

**МИНИСТЕРСТВО ОБРАЗОВАНИЯ ПЕНЗЕНСКОЙ ОБЛАСТИ
ГОСУДАРСТВЕННОЕ АВТОНОМНОЕ ОБРАЗОВАТЕЛЬНОЕ УЧРЕЖДЕНИЕ
ДОПОЛНИТЕЛЬНОГО ПРОФЕССИОНАЛЬНОГО ОБРАЗОВАНИЯ
«ИНСТИТУТ РЕГИОНАЛЬНОГО РАЗВИТИЯ ПЕНЗЕНСКОЙ ОБЛАСТИ»
РЕГИОНАЛЬНЫЙ ЦЕНТР ОБРАБОТКИ ИНФОРМАЦИИ**

**СТАТИСТИЧЕСКИЕ МАТЕРИАЛЫ
ПО РЕЗУЛЬТАТАМ
ГОСУДАРСТВЕННОЙ ИТОГОВОЙ
АТТЕСТАЦИИ
ПО ОБРАЗОВАТЕЛЬНЫМ ПРОГРАММАМ
СРЕДНЕГО ОБЩЕГО ОБРАЗОВАНИЯ
НА ТЕРРИТОРИИ ПЕНЗЕНСКОЙ
ОБЛАСТИ В 2020 ГОДУ**

Пенза
2020

УДК 371
ББК 74.00 (2Рос-4Пен)
Г 72

Печатается по решению Министерства образования Пензенской области и Государственной экзаменационной комиссии Пензенской области

Авторы-составители:

Чащина Л.В. – первый заместитель Министра образования Пензенской области;

Барыкина И.В. – начальник Управления развития общего образования Министерства образования Пензенской области;

Богданова О.В. – главный специалист-эксперт Управления развития общего образования Министерства образования Пензенской области;

Фадеева Т.М. – директор регионального центра обработки информации и оценки достижений учащихся ГАОУ ДПО «Институт регионального развития Пензенской области», кандидат биологических наук;

Шишканова Е.Н. – заместитель директора по методическому сопровождению регионального центра обработки информации и оценки достижений учащихся ГАОУ ДПО «Институт регионального развития Пензенской области»;

Кочут Л.Е. – старший методист регионального центра обработки информации и оценки достижений учащихся ГАОУ ДПО «Институт регионального развития Пензенской области»;

Фролова Е.В. – главный специалист регионального центра обработки информации и оценки достижений учащихся ГАОУ ДПО «Институт регионального развития Пензенской области»;

Мартышкина Н.А. – специалист регионального центра обработки информации и оценки достижений учащихся ГАОУ ДПО «Институт регионального развития Пензенской области».

Под общей редакцией Министра образования Пензенской области, кандидата педагогических наук **А.Г. Воронкова**

В сборнике статистических материалов представлены результаты единого государственного экзамена, проходившего на территории Пензенской области в 2020 году.

Сборник предназначен для широкого круга лиц: представителей органов управления образованием, руководителей образовательных организаций, специалистов, занимающихся проблемами оценки качества образования.

© Министерство образования Пензенской области, 2020

© Институт регионального развития Пензенской области, 2020

СОДЕРЖАНИЕ

Перечень условных обозначений и сокращений.....	4
Единый государственный экзамен в образовательных организациях Пензенской области в 2020 году.....	6
Итоговое сочинение (изложение).....	9
Результаты ЕГЭ.....	10
Русский язык	36
Математика профильного уровня	56
Физика.....	76
Химия	93
Информатика и ИКТ.....	107
Биология.....	120
История	136
География	151
Английский язык	156
Немецкий язык	168
Французский язык.....	173
Обществознание.....	178
Литература.....	196
Выпускники, набравшие по результатам ЕГЭ 100 баллов в 2020 году	207
Результаты рассмотрения апелляций участников ЕГЭ на территории Пензенской области в 2020 году.....	209

ПЕРЕЧЕНЬ УСЛОВНЫХ ОБОЗНАЧЕНИЙ И СОКРАЩЕНИЙ

АТЕ	Административно-территориальная единица (район/город)
Выпускники прошлых лет (ВПЛ)	Лица, освоившие образовательные программы среднего общего образования в предыдущие годы и имеющие документ об образовании, подтверждающий получение среднего общего образования (или образовательные программы среднего (полного) общего образования – для лиц, получивших документ об образовании, подтверждающий получение среднего (полного) общего образования, до 1 сентября 2013 года) и (или) подтверждающий получение среднего профессионального образования, а также лица, имеющие среднее общее образование, полученное в иностранных организациях, осуществляющих образовательную деятельность
ГИА	Государственная итоговая аттестация по образовательным программам среднего общего образования
ГАОУ ДПО ИРР ПО	Государственное автономное образовательное учреждение дополнительного профессионального образования «Институт регионального развития Пензенской области»
ГВЭ	Государственный выпускной экзамен
ЕГЭ	Единый государственный экзамен
КИМ	Контрольные измерительные материалы
ОО	Организация, осуществляющая образовательную деятельность по имеющей государственную аккредитацию образовательной программе
Обучающиеся	Обучающиеся, не имеющие академической задолженности, в полном объеме выполнившие учебный план или индивидуальный учебный план (имеющие годовые отметки по всем учебным предметам учебного плана за каждый год обучения по образовательной программе среднего общего образования не ниже удовлетворительных), а также имеющие результат «зачет» за итоговое сочинение (изложение); обучающиеся X–XI (XII) классов, допущенные к экзаменам по учебным предметам, освоение которых завершилось ранее, имеющие годовые отметки не ниже удовлетворительных по всем учебным предметам учебного плана за предпоследний год обучения; обучающиеся по образовательным программам среднего профессионального образования (СПО); обучающиеся, получающие среднее общее образование в иностранных образовательных организациях

Порядок	Порядок проведения государственной итоговой аттестации по образовательным программам среднего общего образования, утвержденный приказом Министерством просвещения РФ и Рособрнадзором от 07.11.2018 г. № 190/1512 (зарегистрирован Минюстом России 10.12.2018, регистрационный № 52952)
ППЭ	Пункт проведения экзаменов
Рособрнадзор	Федеральная служба по надзору в сфере образования и науки
РЦОИ	Региональный центр обработки информации Пензенской области
ФИПИ	Федеральное государственное бюджетное научное учреждение «Федеральный институт педагогических измерений»
ФЦТ	Федеральное государственное бюджетное учреждение «Федеральный центр тестирования»

ГОСУДАРСТВЕННАЯ ИТОГОВАЯ АТТЕСТАЦИЯ ПО ОБРАЗОВАТЕЛЬНЫМ ПРОГРАММАМ СРЕДНЕГО ОБЩЕГО ОБРАЗОВАНИЯ

ЕДИНЫЙ ГОСУДАРСТВЕННЫЙ ЭКЗАМЕН

в образовательных организациях Пензенской области в 2020 году

В 2020 году в условиях обеспечения санитарно-эпидемиологического благополучия населения и предотвращения распространения новой коронавирусной инфекции проведение и организация ГИА имели ряд особенностей (Постановление Правительства Российской Федерации «Об особенностях проведения государственной итоговой аттестации по образовательным программам основного общего и среднего общего образования и вступительных испытаний при приеме на обучение по программам бакалавриата и программам специалитета в 2020 году» от 10.06.2020 № 842; Приказ Минпросвещения России и Рособнадзора «Об особенностях проведения государственной итоговой аттестации по образовательным программам среднего общего образования в 2020 году» от 11.06.2020 № 294/651):

- ГИА проводилась в форме промежуточной аттестации, результаты которой признавались результатами ГИА-9 и ГИА-11 и являлись основанием для выдачи аттестатов об основном общем образовании и среднем общем образовании;

- выпускники текущего года, выпускники прошлых лет, обучающиеся организаций среднего профессионального образования в 2020 году приняли участие в ЕГЭ. ЕГЭ по соответствующим учебным предметам в текущем году проводился в целях использования их результатов при приеме в организации высшего образования на обучение по программам бакалавриата и программам специалитета;

- ЕГЭ по базовой математике в текущем году не проводилось, также ученики 10 классов в текущем году не могли являться участниками ЕГЭ;

- был предусмотрен дополнительный период проведения ЕГЭ (август 2020 года) для тех, кто по уважительным причинам не смог сдать экзамены в основной период. Сентябрьский период проведения ЕГЭ был отменен.

- проведение экзаменов осуществлялось в соответствии с санитарно-эпидемиологическими рекомендациями, правилами и нормативами Роспотреб-

надзора и рекомендациями Минпросвещения России и Рособрнадзора в условиях распространения новой коронавирусной инфекции (Приказ Минпросвещения России и Рособрнадзора «Об особенностях проведения единого государственного экзамена в 2020 году» от 15.06.2020 № 297/655).

В 2020 году ЕГЭ проводился по 14 общеобразовательным предметам на базе 30 ППЭ.

За одиннадцать лет его участниками стали более 79 тысяч выпускников образовательных организаций Пензенской области (в 2020 году – 5079 участников).

Все ППЭ в этом году работали по технологиям печати полного комплекта экзаменационных материалов для участников в аудиториях и сканирования работ в штабе ППЭ. Использование этих технологий позволило минимизировать влияние человеческого фактора на результаты ЕГЭ, снизить нагрузку на организаторов, сократить сроки обработки работ.

Для проведения максимально честного и объективного ЕГЭ в 2020 году и для создания равных условий для всех сдающих, Федеральной службой по надзору в сфере образования и науки (далее – Рособрнадзор), Министерством образования Пензенской области были приняты следующие меры:

- были оборудованы системами видеонаблюдения с возможностью трансляции в онлайн-режиме все аудитории в ППЭ, а также региональный центр обработки информации и помещения для работы комиссий: предметных и конфликтной. Трансляция из Пензенской области осуществлялась в режиме реального времени на портале smotriege.ru.

Онлайн-наблюдатели по всей Российской Федерации, специально аккредитованные Рособрнадзором, следили за ходом проведения экзаменов, за обработкой материалов в РЦОИ и ходом проверки работ предметными комиссиями. В Пензенской области на всех этапах проведения ГИА работал ситуационный центр.

Бесперебойная работа системы видеонаблюдения в этом году позволила выявлять нарушителей во время проведения ЕГЭ.

- были оснащены системами подавления сигналов подвижной связи все ППЭ;

- обеспечен пропускной режим в ППЭ, который осуществлялся сотрудниками полиции, охранных предприятий, образовательных организаций Пензенской области, назначенных приказом руководителя, с применением переносных металлоискателей;

- обновлены составы государственной экзаменационной, конфликтной и предметных комиссий;

- прошли дистанционное обучение в ФИПИ в 2019-2020 учебном году: председатели предметных комиссий по математике, географии, русскому языку, истории, информатике и ИКТ, обществознанию, а также заместители председателей по математике, биологии, иностранным языкам и старший эксперт по физике;

- все эксперты предметных комиссий прошли соответствующую подготовку в ГАОУ ДПО ИРР ПО;

- все работники ППЭ, принимавшие участие в проведении ЕГЭ (члены ГЭК, руководители ППЭ, организаторы в аудитории и вне аудиторий, технические специалисты), прошли дистанционное обучение на учебной платформе ФЦТ по подготовке специалистов, привлекаемых к проведению государственной итоговой аттестации по общеобразовательным программам среднего общего образования на сайте <https://edu.rustest.ru>, и очное обучение в ГАОУ ДПО ИРР ПО;

- усилено общественное наблюдение за ходом проведения ЕГЭ. В Пензенской области за ходом экзаменов осуществляли контроль 303 общественных наблюдателя, среди них представители Российского союза молодежи, родительских комитетов, попечительских, управляющих и школьных советов, средств массовой информации, политических партий и общественных объединений, органов местного самоуправления. Все общественные наблюдатели прошли региональное дистанционное обучение на сайте <https://rcoi58.ru>.

За весь период проведения ЕГЭ-2020 в Пензенской области среди тестируемых было выявлено 5 нарушителей Порядка. Нарушения связаны с наличием мобильных устройств и справочных материалов. Эти участники были удалены с экзамена без права пересдачи в текущем году.

ИТОГОВОЕ СОЧИНЕНИЕ (ИЗЛОЖЕНИЕ)

В 2019-2020 учебном году выпускники школ Пензенской области писали итоговое сочинение (изложение) как условие допуска к государственной итоговой аттестации по образовательным программам среднего общего образования.

На 2019-2020 учебный год были утверждены следующие тематические направления:

1. «Война и мир» – к 150-летию великой книги.
2. Надежда и отчаяние.
3. Добро и зло.
4. Гордость и смирение.
5. Он и она.

Согласно указанному Порядку к ГИА допускались обучающиеся, не имеющие академической задолженности, в полном объеме выполнившие учебный план или индивидуальный учебный план (имеющие годовые отметки по всем учебным предметам учебного плана за каждый год обучения по образовательным программам среднего общего образования не ниже удовлетворительных), а также имеющие результат «зачет» за итоговое сочинение (изложение).

Обучающимся, получившим «незачет» по итоговому сочинению (изложению), предоставлялась возможность его пересдать.

Календарь сдачи итогового сочинения (изложения) 2019-2020 учебный год

Основной срок	Дополнительные сроки	
04.12.2019	05.02.2020	25.05.2020

Результаты итогового сочинения (изложения) в Пензенской области в 2017-2020 годах

Учебный год	Количество выпускников текущего года, чел.	Участники							
		итогового сочинения, чел.	итогового изложения, чел.	итогового сочинения (изложения), не допущенные к ГИА, %	итогового сочинения (изложения), допущенные к ГИА, %	итогового сочинения, сдавшие с 1 раза, %	итогового сочинения, сдавшие со 2 и 3 раза, %	получившие «незачет» по итоговому сочинению, %	получившие «незачет» по итоговому изложению, %
2019-2020	5415	5299	124	2,4	97,6	98,2	1,7	0,1	0
2018-2019	5337	5225	128	0,6	99,4	98,8	1,1	0,1	0
2017-2018	5251	5125	148	0,6	99,4	98,2	1,6	0,2	0

РЕЗУЛЬТАТЫ ЕГЭ

Количество участников ЕГЭ по общеобразовательным предметам на территории Пензенской области в 2018-2020 годах (основной и дополнительный этапы проведения ЕГЭ)

Название предмета	Количество участников по общеобразовательному предмету					
	2018 год		2019 год		2020 год	
	чел.	%	чел.	%	чел.	%
Русский язык	5196	93,9	5295	96,3	4924	97
Математика профильная	3545	64	3213	58,5	3098	61
Физика	1441	26	1385	25,2	1240	24,4
Химия	721	13	778	14,2	703	13,8
Информатика и ИКТ	824	14,9	792	14,4	852	16,8
Биология	1076	19,4	1172	21,3	1025	20,2
История	983	17,8	889	16,2	866	17,1
География	41	0,7	58	1,1	25	0,5
Английский язык	381	6,9	378	6,9	429	8,5
Немецкий язык	25	0,5	19	0,4	11	0,2
Французский язык	4	0,1	3	0,1	2	0,04
Обществознание	2848	51,4	2768	50,4	2548	50,2
Испанский язык	-	-	1	0,02	-	-
Литература	289	5,2	268	4,9	274	5,4
Математика базовая	4297	77,6	2056	37,4	-	-
Всего участников	5536		5495		5079	

Количество участников ЕГЭ в Пензенской области по категориям в 2020 году (основной и дополнительный этапы проведения ЕГЭ)

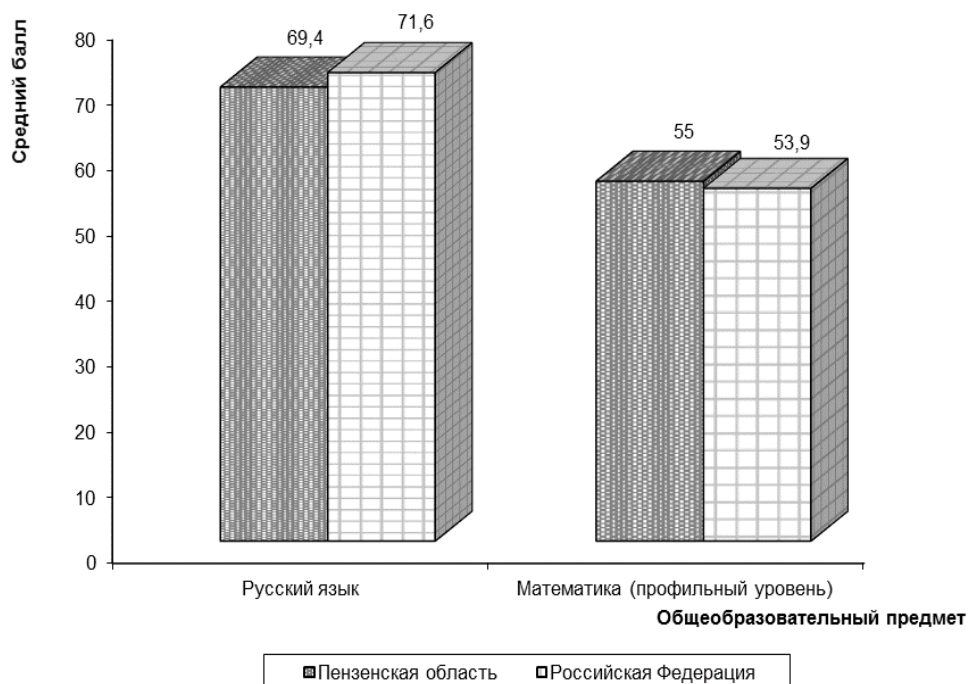
Название предмета	Всего	Количество		
		выпускников общеобразо- вательской ор- ганизации те- кущего года	выпуск- ников- прошлых лет	обучающихся образовательных организаций среднего профес- сионального об- разования
Русский язык	4924	4825	73	26
Математика профильная	3098	3018	70	10
Физика	1240	1205	30	5
Химия	703	677	22	4
Информатика и ИКТ	852	833	17	2
Биология	1025	977	41	7

История	866	829	34	3
География	25	25	0	0
Английский язык	429	406	20	3
Немецкий язык	11	11	0	0
Французский язык	2	1	1	0
Обществознание	2548	2468	76	4
Испанский язык	-	-	-	-
Литература	274	248	19	7
Математика базовая	-	-	-	-

**Средний тестовый балл
по общеобразовательным предметам в 2018-2020 годах
в Пензенской области**

Название предмета	2018 год	2019 год	2020 год
Русский язык	68,8	69,1	69,4
Математика профильная	50,8	57,1	55
Физика	52,8	53,9	53,6
Химия	60,8	60	66,7
Информатика и ИКТ	57	61,9	61,9
Биология	57,7	55,2	54,3
История	57,8	59,8	59,7
География	57,9	54,3	67
Английский язык	73,5	73,3	71,3
Немецкий язык	67,9	65,4	60,9
Французский язык	75,8	84	72,5
Обществознание	60	57,2	58,6
Испанский язык	-	49	-
Литература	63,2	64,3	61,4
Математика базовая	4,3	4,2	-

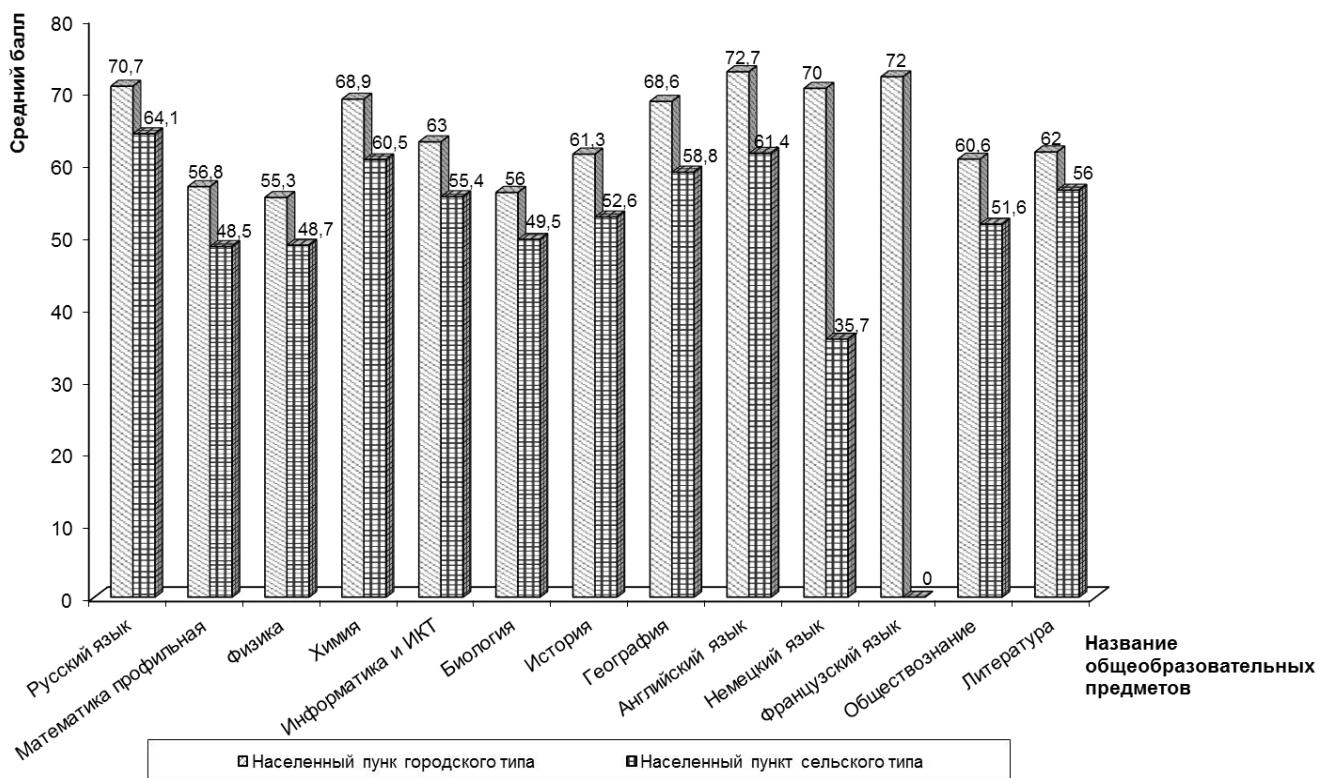
**Средний тестовый балл
по обязательным общеобразовательным предметам в 2020 году
(Пензенская область и Российская Федерация)**



**Количество обучающихся, сдававших ЕГЭ в 2020 году,
по типам населенного пункта**

Название общеобразовательного предмета	Населенный пункт городского типа		Населенный пункт сельского типа	
	количество обучающихся	% обучающихся	количество обучающихся	% обучающихся
Русский язык	3982	82,6	842	17,4
Математика профильная	2445	81	572	19
Физика	967	80,3	238	19,7
Химия	559	82,6	118	17,4
Информатика и ИКТ	732	87,9	101	12,1
Биология	765	78,4	211	21,6
История	690	83,2	139	16,8
География	21	84	4	16
Английский язык	378	93,1	28	6,9
Немецкий язык	8	72,7	3	27,3
Французский язык	1	100	-	-
Обществознание	1974	80	493	20
Литература	222	89,5	26	10,5

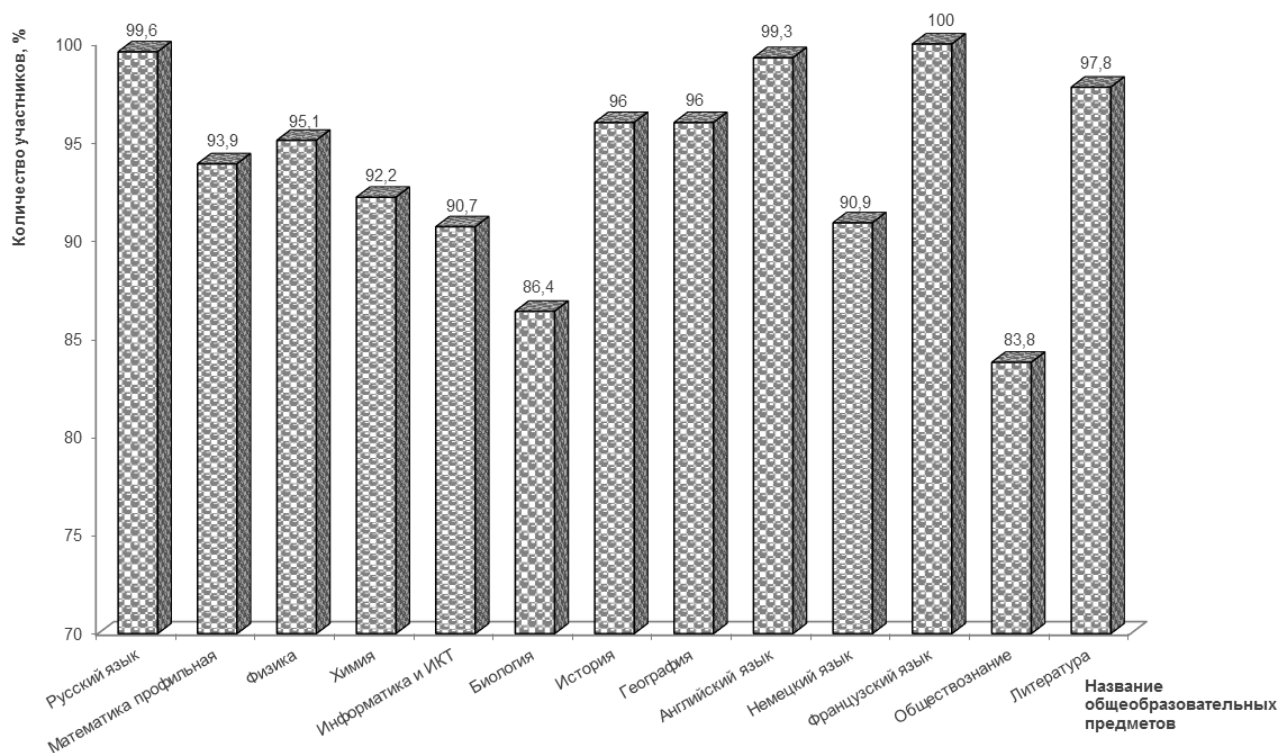
Средний тестовый балл по общеобразовательным предметам в 2020 году по типам населенного пункта



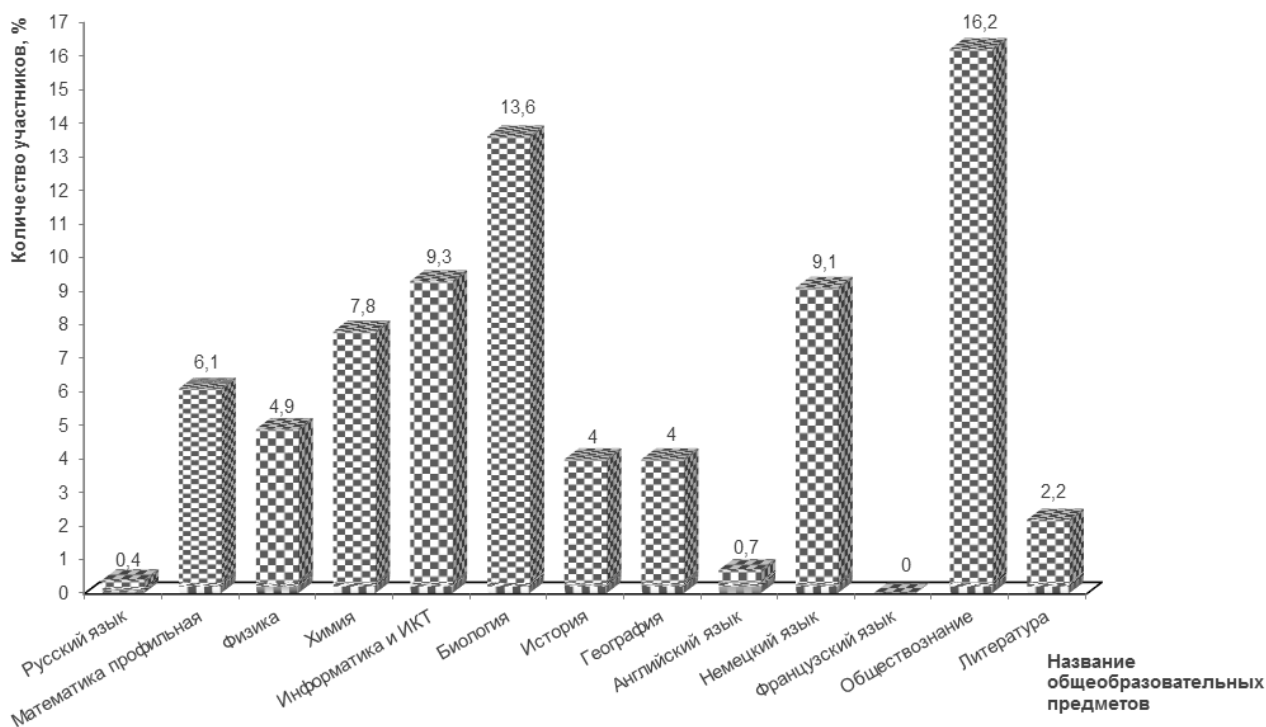
Состав и результаты участников ЕГЭ по гендерному признаку в 2020 году (основной и дополнительный этапы проведения ЕГЭ)

Название предмета	Юноши		Девушки		Средний балл по Пензенской области
	% участников	средний балл	% участников	средний балл	
Русский язык	53,7	65,3	46,3	72,9	69,4
Математика профильная	56,1	54,8	43,9	55,3	55
Физика	79,7	52,8	20,3	56,8	53,6
Химия	25,9	63,9	74,1	67,6	66,7
Информатика и ИКТ	79,3	60,8	20,7	65,9	61,9
Биология	27,2	52,7	72,8	54,9	54,3
История	36,3	58,4	63,7	60,3	59,7
География	56	64,3	44	70,5	67
Английский язык	23,1	71,9	76,9	71,1	71,3
Немецкий язык	0	0	100	60,9	60,9
Французский язык	50	72	50	73	72,5
Обществознание	33,8	53,7	66,2	61,1	58,6
Испанский язык	-	-	-	-	-
Литература	12,4	53,6	87,6	62,5	61,4
Математика базовая	-	-	-	-	-
Итого участников	2337		2742		

**Участники с результатом выше уровня минимального количества баллов
по общеобразовательным предметам
на территории Пензенской области в 2020 году
(основной и дополнительный этапы проведения ЕГЭ)**



**Участники с результатом ниже уровня минимального количества баллов
по общеобразовательным предметам
на территории Пензенской области в 2020 году
(основной и дополнительный этапы проведения ЕГЭ)**



Соответствие между максимальными и минимальными первичными баллами и максимальными и минимальными тестовыми баллами ЕГЭ по общеобразовательным предметам в 2020 году

Название предмета	Максимальный первичный балл	Максимальный тестовый балл	Минимальный первичный балл	Минимальный тестовый балл
Русский язык	58	100	10	24*
Математика профильная	32	100	6	27
Физика	52	100	11	36
Химия	60	100	13	36
Информатика и ИКТ	35	100	6	40
Биология	58	100	16	36
История	55	100	9	32
География	47	100	11	37
Иностранные языки (английский, немецкий, французский, испанский)	100	100	22	22
Обществознание	65	100	22	42
Литература	58	100	15	32

Общие итоги ЕГЭ по общеобразовательным предметам за 2018-2020 годы

Название предмета	% участников по годам								
	2018 год			2019 год			2020 год		
	с результатом ниже уровня минимального количества баллов	с результатом 81-99 баллов	с результатом 100 баллов	с результатом ниже уровня минимального количества баллов	с результатом 81-99 баллов	с результатом 100 баллов	с результатом ниже уровня минимального количества баллов	с результатом 81-99 баллов	с результатом 100 баллов
Русский язык	0,2	19,6	0,2	0,5	20,4	0,1	0,4	21,7	0,02
Математика профильная	5	1,6	0	1,3	4,4	0,2	6,1	4,8	0,3
Физика	2,2	2,6	0,2	3,5	6,1	0,4	4,9	6,7	0,2
Химия	9,2	13,3	1	9,4	11,2	0,9	7,8	22,5	3,9
Информатика и ИКТ	12	11,6	0,2	7,1	17,9	0,4	9,3	18,1	0,1
Биология	9,2	10,1	0	10,6	4,9	0	13,6	4,9	0
История	5,2	10,4	0,1	3,5	13,6	0,6	4	15,7	0,1
География	7,3	12,2	0	8,6	1,7	0	4	24	0
Английский язык	0,8	42,8	0	1,1	41,3	0	0,7	32,6	0
Немецкий язык	4	32	0	0	26,3	0	9,1	9,1	0
Французский язык	0	50	0	0	66,7	0	0	0	0
Обществознание	10,4	10,5	0,1	13,6	8,4	0,04	16,2	12,6	0,3
Испанский язык	-	-	-	0	0	0	-	-	-
Литература	1,4	6,9	0,4	1,1	12,3	1,1	2,2	8	0

* В 2020 году минимальный пороговый балл по русскому языку в таблицах и диаграммах считался равным 24 баллам.

**Участники ЕГЭ, набравшие от 81 до 100 баллов
по общеобразовательным предметам в Пензенской области
в 2018-2020 годах**

Название предмета	2018 год		2019 год		2020 год	
	чел.	%	чел.	%	чел.	%
Русский язык	1028	19,8	1087	20,5	1067	21,7
Математика профильная	58	1,6	147	4,6	157	5,1
Физика	40	2,8	90	6,5	86	6,9
Химия	103	14,3	94	12,1	185	26,4
Информатика и ИКТ	97	11,8	145	18,3	155	18,2
Биология	109	10,1	58	4,9	50	4,9
История	103	10,5	126	14,2	137	15,8
География	5	12,2	1	1,7	6	24
Английский язык	163	42,8	156	41,3	140	32,6
Немецкий язык	8	32	5	26,3	1	9,1
Французский язык	2	50	2	66,7	0	0
Обществознание	302	10,6	233	8,4	328	12,9
Испанский язык	-	-	0	0	-	-
Литература	21	7,3	36	13,4	22	8
Всего результатов	2039		2180		2334	

**Распределение участников по количеству сдаваемых экзаменов
в Пензенской области в 2020 году
(основной и дополнительный этапы проведения ЕГЭ)**

Количество экзаменов	Участники, сдавшие соответствующее количество экзаменов	
	чел.	%
1	128	2,5
2	313	6,16
3	3393	66,8
4	1167	23
5	76	1,5
6	2	0,04
Всего	5079	100

**Распределение участников по количеству сдаваемых экзаменов
по муниципальным районам и городским округам в 2020 году
(основной и дополнительный этапы проведения ЕГЭ)**

Наименование муниципального района или городского округа	Количество экзаменов	Участники, сдавшие ЕГЭ	
		чел.	%
г. Пенза	1	12	0,5
	2	137	6,1
	3	1559	69
	4	522	23
	5	29	1,3
	6	2	0,1
г. Заречный	1	1	0,4
	2	15	5,8
	3	189	73,3
	4	48	18,6
	5	5	1,9
	6	0	0
г. Кузнецк	1	0	0
	2	25	5,8
	3	304	69,8
	4	102	23,5
	5	4	0,9
	6	0	0
Башмаковский район	1	0	0
	2	0	0
	3	38	73,1
	4	13	25
	5	1	1,9
	6	0	0
Бековский район	1	0	0
	2	1	1,9
	3	31	59,6
	4	18	34,6
	5	2	3,9
	6	0	0
Белинский район	1	0	0
	2	4	6,6
	3	50	82
	4	7	11,4
	5	0	0
	6	0	0
Бессоновский район	1	0	0
	2	2	1,6
	3	81	63,8
	4	41	32,2
	5	3	2,4
	6	0	0

Вадинский район	1	0	0
	2	1	5,6
	3	14	77,8
	4	3	16,6
	5	0	0
	6	0	0
Городищенский район	1	0	0
	2	4	3,7
	3	78	71,6
	4	25	22,9
	5	2	1,8
	6	0	0
Земетчинский район	1	0	0
	2	3	4
	3	40	52,6
	4	30	39,5
	5	3	3,9
	6	0	0
Иссинский район	1	0	0
	2	0	0
	3	18	52,9
	4	16	47,1
	5	0	0
	6	0	0
Каменский район	1	2	1,1
	2	6	3,3
	3	133	73,1
	4	39	21,4
	5	2	1,1
	6	0	0
Камешкирский район	1	0	0
	2	1	2,8
	3	18	50
	4	17	47,2
	5	0	0
	6	0	0
Кольшлейский район	1	0	0
	2	1	1,9
	3	45	83,3
	4	8	14,8
	5	0	0
	6	0	0
Кузнецкий район	1	0	0
	2	4	4
	3	65	64,4
	4	27	26,7
	5	5	4,9
	6	0	0

Лопатинский район	1	0	0
	2	3	10,3
	3	22	75,9
	4	4	13,8
	5	0	0
	6	0	0
Лунинский район	1	0	0
	2	0	0
	3	33	78,6
	4	9	21,4
	5	0	0
	6	0	0
Малосердобинский район	1	0	0
	2	1	5,6
	3	13	72,2
	4	4	22,2
	5	0	0
	6	0	0
Мокшанский район	1	1	1,6
	2	4	6,6
	3	44	72,1
	4	10	16,4
	5	2	3,3
	6	0	0
Наровчатский район	1	0	0
	2	2	4,4
	3	28	60,9
	4	15	32,6
	5	1	2,1
	6	0	0
Неверкинский район	1	0	0
	2	2	3,6
	3	39	69,6
	4	15	26,8
	5	0	0
	6	0	0
Нижнеломовский район	1	0	0
	2	6	4,2
	3	64	44,4
	4	66	45,8
	5	8	5,6
	6	0	0
Никольский район	1	0	0
	2	2	2
	3	78	79,6
	4	17	17,4
	5	1	1
	6	0	0

Пачелмский район	1	0	0
	2	1	2,5
	3	36	90
	4	3	7,5
	5	0	0
	6	0	0
Пензенский район	1	0	0
	2	4	3,7
	3	73	67
	4	30	27,5
	5	2	1,8
	6	0	0
Сердобский район	1	1	0,7
	2	5	3,3
	3	111	72
	4	34	22
	5	3	2
	6	0	0
Сосновоборский район	1	0	0
	2	0	0
	3	39	81,2
	4	8	16,7
	5	1	2,1
	6	0	0
Спасский район	1	0	0
	2	4	7
	3	42	73,7
	4	11	19,3
	5	0	0
	6	0	0
Тамалинский район	1	0	0
	2	3	7
	3	34	79,1
	4	6	13,9
	5	0	0
	6	0	0
Шемышейский район	1	1	3,6
	2	1	3,6
	3	18	64,2
	4	7	25
	5	1	3,6
	6	0	0
Министерство образования (ВПЛ, СПО и др.)	1	110	44
	2	71	28,4
	3	56	22,4
	4	12	4,8
	5	1	0,4
	6	0	0

**Ранжированный список образовательных организаций
по интегральным показателям качества подготовки выпускников
по видам ОО в 2020 году**

*(доля выпускников текущего года, набравших соответствующее количество
тестовых баллов, суммарно полученных на ЕГЭ по трём предметам
с наиболее высокими результатами)*

№ п/п	Наименование ОО	ВТГ, получившие суммарно по трём предметам соответствующее количество тестовых баллов							
		до 160		от 161 до 220		от 221 до 250		от 251 до 300	
		чел.	%*	чел.	%	чел.	%	чел.	%
ГИМНАЗИИ									
1	МБОУ гимназия № 44 г. Пензы	0	0	9	19,1	16	34	20	42,6
2	МАОУ многопрофильная гимназия № 13 г. Пензы	3	2	32	55,2	7	12,1	14	24,1
3	МБОУ лингвистическая гимназия № 6 г. Пензы	2	4,5	14	31,1	11	24,4	13	28,9
4	МБОУ МГ № 4 "Ступени" г. Пензы	5	8,6	20	34,5	18	31	12	20,7
5	МБОУ гимназия № 42 г. Пензы	5	12,5	15	37,5	5	12,5	11	27,5
6	МБОУ классическая гимназия № 1 им. В. Г. Белинского г. Пензы	1	2,9	12	35,3	9	26,5	9	26,5
7	МБОУ гимназия "САН" г. Пензы	4	9,8	14	34,1	8	19,5	7	17,1
8	МБОУ "Гимназия № 53" г. Пензы	3	11,6	5	19,2	11	42,3	7	26,9
9	МБОУ гимназия № 1 г. Кузнецка	4	8,2	19	38,8	12	24,5	6	12,2
10	МБОУ гимназия № 9 г. Кузнецка	2	8,7	12	52,2	4	17,4	4	17,4
11	МАОУ Гимназия № 216 "Дидакт" г. Заречного	7	23,3	12	40	6	20	2	6,7
12	МБОУ "Гимназия св. Иннокентия Пензенского"	2	22,2	2	22,2	1	11,1	0	0
ЛИЦЕИ									
13	Губернский лицей	0	0	6	8,3	21	29,2	43	59,7
14	МБОУ "Лицей №55" г. Пензы	3	4,7	22	34,4	23	35,9	12	18,8
15	МОУ Лицей № 230 г. Заречного	3	6	17	34	16	32	9	18
16	МБОУ ЛСТУ № 2 г. Пензы	14	10,9	53	41,4	33	25,8	15	11,7
17	МБОУ Лицей № 73 г. Пензы	3	9,1	17	51,5	8	24,3	4	12,1

* от количества ВТГ данной ОО

№ п/п	Наименование ОО	ВТГ, получившие суммарно по трём предметам соответствующее количество тестовых баллов							
		до 160		от 161 до 220		от 221 до 250		от 251 до 300	
		чел.	%*	чел.	%	чел.	%	чел.	%
18	МБОУ многопрофильный лицей с. Малая Сердоба	4	40	3	30	1	10	1	10
19	МБОУ лицей № 21 г. Кузнецка	2	6,2	20	62,5	3	9,4	3	9,4
20	ФЭЛ № 29 г. Пензы	8	14	24	42,1	20	35,1	2	3,5
21	МОУ лицей № 2 г. Сердобска	7	28	9	36	7	28	1	4
22	МБОУ "Лицей р. п. Исса им. Н. Н. Гаврилова"	6	18,8	18	56,3	2	6,3	1	3,1
23	МБОУ "Лицей" р. п. Земетчино	8	19	17	40,5	4	9,5	1	2,4
24	МБОУ ЛАД № 3 г. Пензы	1	3,2	5	16,1	2	6,5	0	0
СРЕДНИЕ ОБЩЕОБРАЗОВАТЕЛЬНЫЕ ШКОЛЫ									
25	МОБУ СОШ им. М. П. Волкова с. Константиновка Пензенского района	1	14,3	1	14,3	0	0	2	28,6
26	МБОУ СОШ № 2 г. Кузнецка	1	4,2	11	45,8	5	20,8	6	25
27	МОУ СОШ с. Берёзовка Колышлейского района	1	25	0	0	1	25	1	25
28	МБОУ СОШ № 12 г. Пензы	4	9,1	21	47,7	6	13,6	9	20,5
29	МОУ СОШ с. Батрак Каменского района	0	0	2	40	0	0	1	20
30	МБОУ СОШ г. Сурска Городищенского района	1	9,1	5	45,5	0	0	2	18,2
31	МБОУ СОШ № 18 г. Пензы	7	24,1	8	27,6	5	17,2	5	17,2
32	МОБУ СОШ с. Засечное Пензенского района	1	8,3	6	50	1	8,3	2	16,7
33	МБОУ СОШ № 63 г. Пензы	0	0	9	47,4	3	15,8	3	15,8
34	МБОУ СОШ № 75/62 г. Пензы	4	16	11	44	6	24	4	16
35	МБОУ СОШ № 36 г. Пензы	2	4,9	24	58,5	7	17,1	6	14,6
36	МБОУ СОШ № 225г. Заречного	3	7	18	41,9	5	11,6	6	14
37	МБОУ СОШ № 2 им. А. Г. Малышкина р. п. Мокшан	2	9,5	8	38,1	2	9,5	3	14,3
38	МБОУ СОШ п. Сахзавод Бековского района	1	14,3	5	71,4	0	0	1	14,3

№ п/п	Наименование ОО	ВТГ, получившие суммарно по трём предметам соответствующее количество тестовых баллов							
		до 160		от 161 до 220		от 221 до 250		от 251 до 300	
		чел.	%*	чел.	%	чел.	%	чел.	%
39	МБОУ СОШ с. Нечаевка Мокшанского района	0	0	0	0	0	0	1	14,3
40	МБОУ СОШ № 25 г. Пензы им. В. П. Квышко	3	20	3	20	0	0	2	13,3
41	МБОУ СОШ № 30 г. Пензы	4	13,3	14	46,7	2	6,7	4	13,3
42	МБОУ СОШ № 43 г. Пензы	4	16,7	9	37,5	1	4,2	3	12,5
43	МБОУ СОШ № 52 г. Пензы	3	6,5	18	39,1	9	19,6	6	13
44	МБОУ СОШ № 57 им. В. Х. Хохрякова г. Пензы	4	8,9	18	40	16	35,6	6	13,3
45	МБОУ СОШ № 2 с. Средняя Елюзань Городищенского района	1	6,3	5	31,3	0	0	2	12,5
46	МБОУ СОШ им. М. Н. Загоскина с. Рамзай Мокшанского района	2	25	2	25	1	12,5	1	12,5
47	МБОУ СОШ № 3 г. Никольска	5	29,4	6	35,3	2	11,8	2	11,8
48	МБОУ СОШ р. п. Шемьшейка	3	11,5	13	50	3	11,5	3	11,5
49	МБОУ "СОШ № 7 г. Пензы"	2	7,1	18	64,3	3	10,7	3	10,7
50	МБОУ СОШ № 37 г. Пензы	7	38,9	6	33,3	1	5,6	2	11,1
51	МОУ СОШ № 1 г. Белинского	2	11,1	10	55,6	2	11,1	2	11,1
52	МОУ СОШ № 8 г. Каменки	5	13,5	15	40,5	7	18,9	4	10,8
53	МБОУ СОШ им. Героя РФ Р. А. Китанина р. п. Тамала	6	16,7	11	30,6	6	16,7	4	11,1
54	МОУ СОШ с. Кикино Каменского района	2	22,2	3	33,3	1	11,1	1	11,1
55	МБОУ СОШ № 74 г. Пензы	11	22,4	17	34,7	12	24,5	5	10,2
56	МБОУ СОШ № 8 им. П. А. Щипанова г. Кузнецка	6	20,7	15	51,7	4	13,8	3	10,3
57	МБОУ СОШ г. Кузнецк-8	3	15	7	35	2	10	2	10
58	МБОУ СОШ № 2р. п. Башмаково	1	4,8	12	57,1	4	19	2	9,5

№ п/п	Наименование ОО	ВТГ, получившие суммарно по трём предметам соответствующее количество тестовых баллов							
		до 160		от 161 до 220		от 221 до 250		от 251 до 300	
		чел.	%*	чел.	%	чел.	%	чел.	%
59	МБОУ СОШ им. М. Ю. Лермонтова с. Засечное Пензенского района	4	20	9	45	5	25	2	10
60	МБОУ СОШ № 20 г. Пензы	7	13,2	27	50,9	12	22,6	5	9,4
61	МБОУ СОШ № 67 г. Пензы	2	9,1	7	31,8	3	13,6	2	9,1
62	МБОУ СОШ № 2 г. Никольска	2	6,1	15	45,5	8	24,2	3	9,1
63	МОУ СОШ № 1 р. п. Пачелма	7	21,2	9	27,3	2	6,1	3	9,1
64	МОУ СОШ № 9 г. Сердобска	7	20,6	15	44,1	6	17,6	3	8,8
65	МБОУ СОШ № 19 г. Пензы	3	12	13	52	5	20	2	8
66	МБОУ СОШ № 64 г. Пензы	6	15,8	18	47,4	5	13,2	3	7,9
67	МБОУ СОШ № 76 г. Пензы	0	0	17	70,8	0	0	2	8,3
68	МОУ СОШ № 4 г. Сердобска	5	20	13	52	2	8	2	8
69	МОУ СОШ № 6 г. Сердобска	2	15,4	6	46,2	1	7,7	1	7,7
70	МБОУ СОШ № 41 г. Пензы	2	14,3	4	28,6	1	7,1	1	7,1
71	МБОУ СОШ № 49 г. Пензы	5	18,5	7	25,9	5	18,5	2	7,4
72	МБОУ СОШ № 50 г. Пензы	2	13,3	6	40	0	0	1	6,7
73	МБОУ СОШ № 58 г. Пензы	4	13,3	12	40	6	20	2	6,7
74	МБОУ СОШ № 65/23 г. Пензы	6	10,9	31	56,4	11	20	4	7,3
75	МБОУ СОШ № 3 г. Кузнецка	4	26,7	3	20	2	13,3	1	6,7
76	МБОУ СОШ № 2р. п. Лунино им. Короткова И. И.	5	33,3	6	40	1	6,7	1	6,7
77	МБОУ СОШ № 1 г. Нижний Ломов им. Тархова С. Ф.	3	7	22	51,2	6	14	3	7
78	МБОУ СОШ № 4г. Никольска	3	10	12	40	6	20	2	6,7
79	МБОУ СОШ № 1 г. Спасска	10	17,5	25	43,9	6	10,5	4	7

№ п/п	Наименование ОО	ВТГ, получившие суммарно по трём предметам соответствующее количество тестовых баллов							
		до 160		от 161 до 220		от 221 до 250		от 251 до 300	
		чел.	%*	чел.	%	чел.	%	чел.	%
80	МОУ СОШ с. Поима Белинского района им. П. П. Липачёва	1	6,7	8	53,3	1	6,7	1	6,7
81	МБОУ СОШ № 32 г. Пензы	11	22,4	21	42,9	7	14,3	3	6,1
82	МБОУ СОШ № 6 г. Кузнецка	1	5,6	11	61,1	2	11,1	1	5,6
83	МОУ СОШ № 9 г. Каменки	5	14,7	13	38,2	5	14,7	2	5,9
84	МБОУ СОШ № 1 р. п. Мокшан	7	13,2	10	18,9	6	11,3	3	5,7
85	МБОУ СОШ № 1 им. Б. А. Прозорова г. Никольска	3	17,6	4	23,5	0	0	1	5,9
86	МОУ СОШ № 1 г. Сердобска	4	25	6	37,5	1	6,3	1	6,3
87	МБОУ СОШ с. Поселки Кузнецкого района	5	31,3	8	50	1	6,3	1	6,3
88	МБОУ "Средняя школа № 77" г. Пензы	11	18,3	28	46,7	9	15	3	5
89	МОУ СОШ № 221 г. Заречного	8	18,2	17	38,6	8	18,2	2	4,5
90	МБОУ СОШ № 15 г. Кузнецка	5	12,8	23	59	4	10,3	2	5,1
91	МОУ СОШ № 4 г. Каменки	2	9,1	10	45,5	7	31,8	1	4,5
92	МОУ СОШ № 5 им. П. Д. Киселёва г. Каменки	4	20	8	40	3	15	1	5
93	МОУ СОШ № 2 р. п. Кольшлей	3	15	6	30	3	15	1	5
94	МБОУ "СШ № 4 г. Нижний Ломов"	6	15,8	19	50	1	2,6	2	5,3
95	МОУ СОШ № 10 г. Сердобска	2	9,1	6	27,3	7	31,8	1	4,5
96	МБОУ СОШ № 26 г. Пензы	3	10,7	15	53,6	7	25	1	3,6
97	МБОУ СОШ № 56 г. Пензы	7	25,9	14	51,9	3	11,1	1	3,7
98	МБОУ СОШ № 69 г. Пензы	15	17,6	43	50,6	12	14,1	3	3,5
99	МБОУ СОШ № 226 г. Заречного	1	3,6	16	57,1	2	7,1	1	3,6
100	МБОУ СОШ № 4 им. Е. Родионова г. Кузнецка	7	26,9	8	30,8	0	0	1	3,8

№ п/п	Наименование ОО	ВТГ, получившие суммарно по трём предметам соответствующее количество тестовых баллов							
		до 160		от 161 до 220		от 221 до 250		от 251 до 300	
		чел.	%*	чел.	%	чел.	%	чел.	%
101	МБОУ СОШ № 5 г. Кузнецка	8	30,8	12	46,2	2	7,7	1	3,8
102	МБОУ СОШ № 16 г. Кузнецка	4	14,8	9	33,3	5	18,5	1	3,7
103	МОУ СОШ № 3 р. п. Земетчино	4	16	10	40	4	16	1	4
104	МОУ СОШ № 1 р. п. Колышлей	6	26,1	9	39,1	3	13	1	4,3
105	МБОУ СОШ № 2 с. Грабово им. Героя России С. В. Кустова Бессоновского района	4	16,7	12	50	3	12,5	1	4,2
106	МОУ СОШ с. Вадинск	1	4,3	10	43,5	2	8,7	1	4,3
107	МБОУ СОШ № 47 г. Пензы	3	8,6	11	31,4	6	17,1	1	2,9
108	МБОУ СОШ № 59 г. Пензы	10	17,2	29	50	3	5,2	2	3,4
109	МБОУ СОШ № 66 г. Пензы им. Виктора Александровича Стукало- ва	7	8,8	42	52,5	14	17,5	2	2,5
110	МБОУ СОШ № 14 г. Кузнецка им. 354 стрелковой дивизии	7	17,9	14	35,9	5	12,8	1	2,6
111	МБОУ СОШ № 17 г. Кузнецка	7	24,1	12	41,4	7	24,1	1	3,4
112	ФКОУ СОШ им. А. Н. Радищева г. Кузнецк-12	6	17,1	17	48,6	6	17,1	1	2,9
113	МБОУ СОШ г. Городище	3	7,7	20	51,3	3	7,7	1	2,6
114	МБОУ СОШ № 3 р. п. Сосновоборск	6	18,2	16	48,5	7	21,2	1	3
115	МБОУ СОШ с. Бессоновка	9	23,7	17	44,7	4	10,5	1	2,6
116	МБОУ СОШ № 1 с. Средняя Елюзань Го- родищенского района	5	13,5	13	35,1	7	18,9	1	2,7
117	МБОУ СОШ № 2 г. Нижний Ломов	12	28,6	15	35,7	3	7,1	1	2,4
118	МОУ СОШ с. Кургановка Каменско- го района	0	0	1	50	1	50	0	0
119	МОУ СОШ им. Н. Ф. Шлыкова с. Кевдо-Мельситово Каменского района	0	0	1	33,3	1	33,3	0	0

№ п/п	Наименование ОО	ВТГ, получившие суммарно по трём предметам соответствующее количество тестовых баллов							
		до 160		от 161 до 220		от 221 до 250		от 251 до 300	
		чел.	%*	чел.	%	чел.	%	чел.	%
120	МБОУ СОШ с. Родники Лунинского района	1	25	2	50	1	25	0	0
121	МБОУ СОШ с. Вачелай Сосновоборского района	0	0	0	0	1	25	0	0
122	МОУ СОШ п. Пашково Земетчинского района	1	7,1	3	21,4	3	21,4	0	0
123	МБОУ СОШ с. Старая Андреевка Неверкинско-го района	1	20	0	0	1	20	0	0
124	МОБУ СОШ им. С. А. Суркова с. Богословка Пензенско-го района	4	23,5	6	35,3	3	17,6	0	0
125	МОБУ СОШ с. Старая Каменка Пензенского района	2	18,2	6	54,5	2	18,2	0	0
126	МБОУ СОШ с. Никульевка Башма-ковского района	1	16,7	3	50	1	16,7	0	0
127	МБОУ СОШ с. Нижняя Елюзань им. Героя Со-ветского Союза Т. К. Кержнева Городи-щенского района	2	33,3	1	16,7	1	16,7	0	0
128	МОУ СОШ с. Покровская Арчада Каменского района	0	0	5	83,3	1	16,7	0	0
129	МБОУ СОШ с. Татарский Канадей Кузнецкого района	2	33,3	2	33,3	1	16,7	0	0
130	МБОУ СОШ с. Суляевки Лопатинского района	3	50	0	0	1	16,7	0	0
131	МБОУ СОШ № 1 им. К. Г. Мохова р. п. Башмаково	0	0	11	55	3	15	0	0
132	МБОУ СОШ с. Сосновка Бессоновского района	7	53,8	4	30,8	2	15,4	0	0
133	МБОУ СОШ с. Лопатина	4	20	7	35	3	15	0	0
134	МБОУ СОШ № 27 г. Пензы	3	13,6	5	22,7	3	13,6	0	0
135	МОУ СОШ им. И. И. Пушанина с. Пушанина Белинского района	1	14,3	3	42,9	1	14,3	0	0
136	МБОУ СОШ с. Даниловка Лопатин-ского района	0	0	4	57,1	1	14,3	0	0

№ п/п	Наименование ОО	ВТГ, получившие суммарно по трём предметам соответствующее количество тестовых баллов							
		до 160		от 161 до 220		от 221 до 250		от 251 до 300	
		чел.	%*	чел.	%	чел.	%	чел.	%
137	МБОУ СОШ с. Бикмурзино Неверкинского района	2	28,6	0	0	1	14,3	0	0
138	МБОУ СОШ № 51 г. Пензы	2	12,5	10	62,5	2	12,5	0	0
139	МБОУ СОШ № 220 г. Заречного	3	13	11	47,8	3	13	0	0
140	МБОУ СОШ № 1 р. п. Чаадаевка Городищенского района	3	20	4	26,7	2	13,3	0	0
141	МБОУ СОШ с. Алеево Неверкинского района	0	0	5	62,5	1	12,5	0	0
142	МБОУ СОШ № 9 г. Пензы	4	23,5	8	47,1	2	11,8	0	0
143	МБОУ СОШ № 60 г. Пензы	6	17,6	14	41,2	4	11,8	0	0
144	МБОУ СОШ с. Вертуновка Бековского района	2	22,2	2	22,2	1	11,1	0	0
145	МБОУ СОШ с. Анненково Кузнецкого района	1	11,1	4	44,4	1	11,1	0	0
146	МБОУ СОШ им. Героя Советского Союза А. А. Винокурова р. п. Сура Никольского района	1	9,1	3	27,3	1	9,1	0	0
147	МБОУ СОШ с. Индерка Сосновоборского района	2	18,2	5	45,5	1	9,1	0	0
148	МБОУ СОШ № 1р. п. Лунино им. Артамонова Н. С.	4	30,8	7	53,8	1	7,7	0	0
149	МБОУ СОШ с. Русский Камешкир	9	25	18	50	3	8,3	0	0
150	МБОУ СОШ с. Наровчат	11	22,4	14	28,6	4	8,2	0	0
151	МОБУ СОШ с. Ермоловка Пензенского района	1	7,7	6	46,2	1	7,7	0	0
152	МОУ СОШ им. А. В. Каляпина с. Пригородное Сердобского района	2	16,7	6	50	1	8,3	0	0
153	МБОУ СОШ № 31 г. Пензы	3	21,4	5	35,7	1	7,1	0	0
154	МБОУ СОШ № 71 г. Пензы	6	22,2	13	48,1	2	7,4	0	0

№ п/п	Наименование ОО	ВТГ, получившие суммарно по трём предметам соответствующее количество тестовых баллов							
		до 160		от 161 до 220		от 221 до 250		от 251 до 300	
		чел.	%*	чел.	%	чел.	%	чел.	%
155	МБОУ СОШ № 10 г. Кузнецка	5	33,3	5	33,3	1	6,7	0	0
156	МОУ СОШ № 2 г. Каменки	1	6,7	7	46,7	1	6,7	0	0
157	МБОУ СОШ с. Октябрьское Невер- кинского района	2	14,3	5	35,7	1	7,1	0	0
158	МОУ СОШ № 2 г. Белинского им. Р. М. Сазонова	2	11,8	9	52,9	1	5,9	0	0
159	МБОУ СОШ р. п. Евлашево Кузнецко- го района	8	47,1	4	23,5	1	5,9	0	0
160	МБОУ СОШ с. Большой Труев Кузнецкого района	5	27,8	8	44,4	1	5,6	0	0
161	МБОУ СОШ № 28 г. Пензы им. В. О. Ключевского	7	35	7	35	1	5	0	0
162	МБОУ СОШ с. Махалино Кузнецкого района	6	31,6	8	42,1	1	5,3	0	0
163	МБОУ СОШ № 35 г. Пензы	5	19,2	14	53,8	1	3,8	0	0
164	МБОУ СОШ № 1 р. п. Беково	2	8,3	17	70,8	1	4,2	0	0
165	МБОУ СОШ им. С. Е. Кузнецова с. Чемодановка Бессо- новского района	5	20	12	48	1	4	0	0
166	МБОУ центр образова- ния № 1 г. Пензы	14	8,9	15	9,6	2	1,3	0	0
167	МОБУ СОШ с. Варыпаево Пензенско- го района	0	0	1	100	0	0	0	0
168	МБОУ СОШ с. Синодское Шемьшей- ского района	0	0	1	100	0	0	0	0
169	МБОУ СОШ с. Покровка Бековского района	1	20	4	80	0	0	0	0
170	МОУ СОШ с. Свищёвки им. П. И. Мацыгина Бе- линского района	0	0	3	75	0	0	0	0
171	МОБУ СОШ с. Саловка Пензенского района	0	0	3	75	0	0	0	0
172	МБОУ СОШ с. Ульяновка Тамалин- ского района	0	0	3	75	0	0	0	0

№ п/п	Наименование ОО	ВТГ, получившие суммарно по трём предметам соответствующее количество тестовых баллов							
		до 160		от 161 до 220		от 221 до 250		от 251 до 300	
		чел.	%*	чел.	%	чел.	%	чел.	%
173	МБОУ СОШ им. М. М. Осипова с. Кондоль Пензенского района	0	0	5	71,4	0	0	0	0
174	МБОУ СОШ с. Пионер Кузнецкого района	4	30,8	9	69,2	0	0	0	0
175	МОУ СОШ с. Владыкино Каменского района	1	16,7	4	66,7	0	0	0	0
176	МБОУ СОШ с. Старый Чирчим Камешкирского района	1	33,3	2	66,7	0	0	0	0
177	МБОУ СОШ с. Верхний Ломов им. И. И. Привалова	1	16,7	4	66,7	0	0	0	0
178	МБОУ СОШ ст. Ночка Никольского района	1	33,3	2	66,7	0	0	0	0
179	МОУ СОШ с. Телегино Колышлейского района	0	0	3	60	0	0	0	0
180	МОУ СОШ № 1 г. Каменки	1	8,3	7	58,3	0	0	0	0
181	МОУ СОШ с. Красная Дубрава Земетчинского района	0	0	1	50	0	0	0	0
182	МБОУ "Средняя школа с. Уварово" Иссинского района	1	16,7	3	50	0	0	0	0
183	МОУ СОШ с. Красная Горка Колышлейского района	0	0	3	50	0	0	0	0
184	МОУ СОШ с. Новая Толковка Пачелмского района	1	25	2	50	0	0	0	0
185	МОУ СОШ с. Решетино Пачелмского района	1	25	2	50	0	0	0	0
186	МОБУ СОШ с. Воскресеновка Пензенского района	1	16,7	3	50	0	0	0	0
187	МОБУ СОШ с. Ленино Пензенского района	1	25	2	50	0	0	0	0
188	МБОУ СОШ им. П. А. Столыпина с. Неверкино	9	33,3	12	44,4	0	0	0	0
189	МБОУ СОШ с. Высокое Башмаковского района	3	42,9	3	42,9	0	0	0	0
190	МБОУ СОШ с. Бестянка Кузнецкого района	0	0	3	42,9	0	0	0	0

№ п/п	Наименование ОО	ВТГ, получившие суммарно по трём предметам соответствующее количество тестовых баллов							
		до 160		от 161 до 220		от 221 до 250		от 251 до 300	
		чел.	%*	чел.	%	чел.	%	чел.	%
191	МБОУ СОШ с. Старое Славкино Малосердобинского района	1	14,3	3	42,9	0	0	0	0
192	МОУ СОШ № 7 г. Каменки	3	25	5	41,7	0	0	0	0
193	МБОУ СОШ с. Сосновка Бековского района	1	20	2	40	0	0	0	0
194	МБОУ СОШ им. И. А. Никулина с. Степановка Бессоновского района	0	0	2	40	0	0	0	0
195	МБОУ СОШ с. Архангельское Городищенского района	1	20	2	40	0	0	0	0
196	МОУ СОШ п. Родниковский Колышлейского района	0	0	2	40	0	0	0	0
197	МБОУ СОШ им. П. А. Столыпина Никольского района	1	20	2	40	0	0	0	0
198	МОБУ СОШ п. Мичуринский Пензенского района	1	20	2	40	0	0	0	0
199	МОУ СОШ с. Трескино Колышлейского района	0	0	3	37,5	0	0	0	0
200	МОУ СОШ № 2 р. п. Пачелма	0	0	3	33,3	0	0	0	0
201	МБОУ СОШ с. Кижеватово Бессоновского района	4	26,7	5	33,3	0	0	0	0
202	МОУ СОШ с. Салтыково Земетчинского района	1	33,3	1	33,3	0	0	0	0
203	МОУ СОШ с. Большой Вьяс Лунинского района	3	25	4	33,3	0	0	0	0
204	МБОУ СОШ с. Голицыно Нижнеломовского района	1	33,3	1	33,3	0	0	0	0
205	МБОУ СОШ с. Кувак-Никольское Нижнеломовского района	1	16,7	2	33,3	0	0	0	0
206	МОБУ СОШ им. Н. Н. Володина с. Большая Елань Пензенского района	0	0	1	33,3	0	0	0	0
207	МБОУ СОШ № 1 с. Грабово Бессоновского района	0	0	2	28,6	0	0	0	0

№ п/п	Наименование ОО	ВТГ, получившие суммарно по трём предметам соответствующее количество тестовых баллов							
		до 160		от 161 до 220		от 221 до 250		от 251 до 300	
		чел.	%*	чел.	%	чел.	%	чел.	%
208	МОУ СОШ с. Анучино Каменского района	0	0	2	28,6	0	0	0	0
209	МБОУ СОШ с. Вишневое Тамалинского района им. дважды Героя Советского Союза маршала Н. И. Крылова	4	57,1	2	28,6	0	0	0	0
210	МБОУ СОШ с. Норовка Нижнеломовского района	1	9,1	3	27,3	0	0	0	0
211	МБОУ СОШ с. Вазерки им. В. М. Покровского Бессоновского района	4	33,3	3	25	0	0	0	0
212	МБОУ СОШ с. Карновар Неверкинского района	2	50	1	25	0	0	0	0
213	МБОУ СОШ им. Н. С. Прокина с. Николо-Барнуки Сосновоборского района	0	0	1	25	0	0	0	0
214	МБОУ СОШ № 2р. п. Беково	1	11,1	2	22,2	0	0	0	0
215	МОУ СОШ с. Мещерское Сердобского района	4	22,2	4	22,2	0	0	0	0
216	МОУ СОШ им. И. С. Кошелева с. Лермонтово Белинского района	2	40	1	20	0	0	0	0
217	МОУ СОШ с. Фёдоровка Каменского района	0	0	1	20	0	0	0	0
218	МБОУ СОШ с. Чунаки Малосердобинского района	1	20	1	20	0	0	0	0
219	МОУ СОШ пос. Титово Пачелмского района	1	16,7	1	16,7	0	0	0	0
220	МОУ СОШ им. А. И. Панкова с. Головинцино Каменского района	1	14,3	1	14,3	0	0	0	0
221	МОУ "СОШ с. Студенки Белинского района им. Героя Советского Союза А. И. Бородин"	1	100	0	0	0	0	0	0
222	МОБУ СОШ с. Оленевка Пензенского района	1	100	0	0	0	0	0	0
223	МБОУ СОШ с. Канаевка Городищенского района	4	80	0	0	0	0	0	0

№ п/п	Наименование ОО	ВТГ, получившие суммарно по трём предметам соответствующее количество тестовых баллов							
		до 160		от 161 до 220		от 221 до 250		от 251 до 300	
		чел.	%*	чел.	%	чел.	%	чел.	%
224	МБОУ "Средняя школа с. Булычево" Иссинского района	2	66,7	0	0	0	0	0	0
225	МОУ СОШ с. Рошино Сердобского района	2	66,7	0	0	0	0	0	0
226	МОУ СОШ с. Большая Ижмора Земетчинского района	1	50	0	0	0	0	0	0
227	МБОУ СОШ с. Старое Демкино Шемьшейского района	1	50	0	0	0	0	0	0
228	МБОУ СОШ с. Знаменское Башмаковского района	1	33,3	0	0	0	0	0	0
229	МБОУ СОШ с. Дубровки Спасского района	1	33,3	0	0	0	0	0	0
230	МОУ СОШ с. Кобылкино Каменского района	2	28,6	0	0	0	0	0	0
231	МБОУ СОШ с. Чаадаевка Городищенского района	1	25	0	0	0	0	0	0
232	МОБУ СОШ п. Золотаревка Пензенского района	0	0	0	0	0	0	0	0
233	МБОУ СОШ с. Липовка Башмаковского района	0	0	0	0	0	0	0	0
234	МБОУ СОШ с. Тимирязево Башмаковского района	0	0	0	0	0	0	0	0
235	МОУ СОШ с. Ушинка Земетчинского района	0	0	0	0	0	0	0	0
236	МБОУ СОШ с. Дубровское Лопатинского района	0	0	0	0	0	0	0	0
237	МБОУ СОШ с. Иваньирс Лунинского района	0	0	0	0	0	0	0	0
238	МБОУ СОШ с. Старая Степановка Лунинского района	0	0	0	0	0	0	0	0
239	МБОУ СОШ с. Вьюнки Наровчатского района	0	0	0	0	0	0	0	0
240	МБОУ СОШ им. Героя Советского Союза И. М. Каткова с. Базарная Кеньша Никольского района	0	0	0	0	0	0	0	0

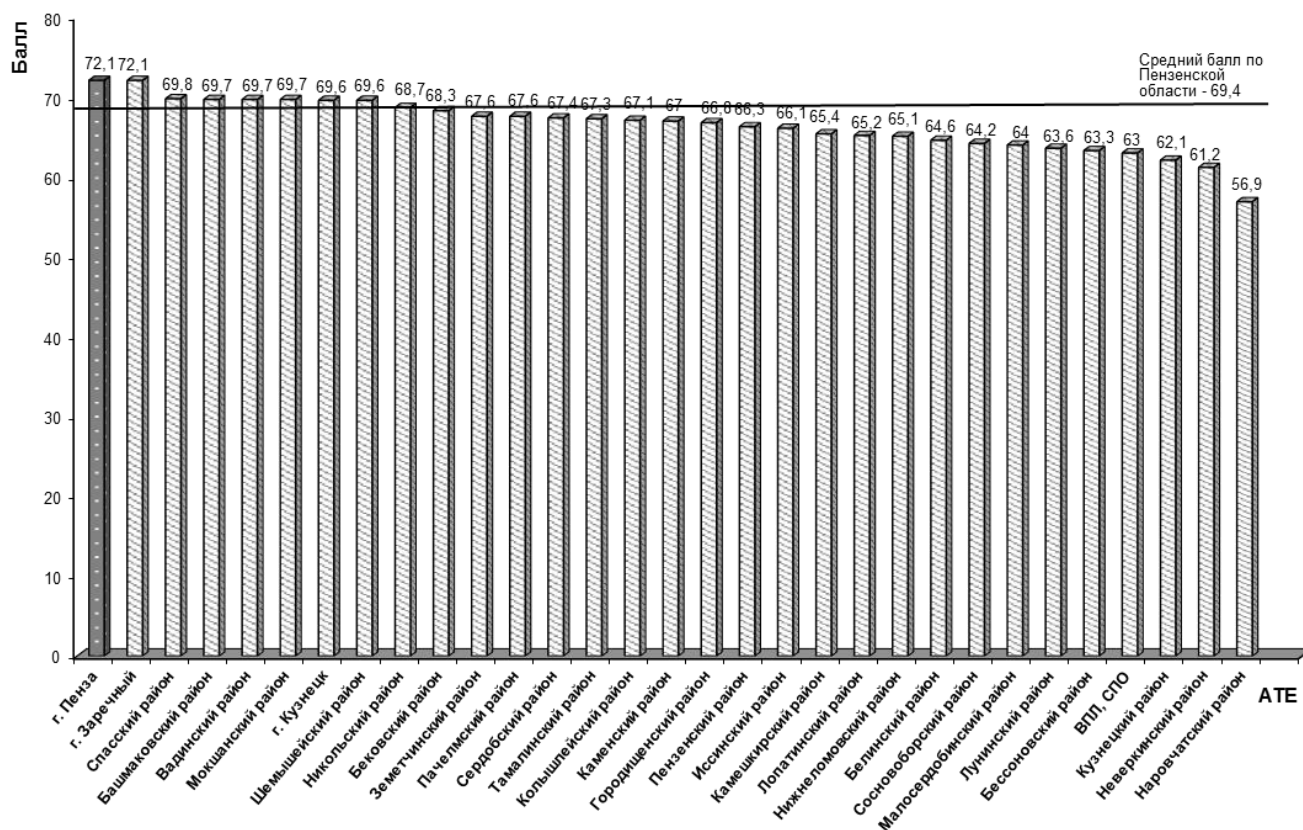
№ п/п	Наименование ОО	ВТГ, получившие суммарно по трём предметам соответствующее количество тестовых баллов							
		до 160		от 161 до 220		от 221 до 250		от 251 до 300	
		чел.	%*	чел.	%	чел.	%	чел.	%
241	МОУ СОШ с. Черкасского Пачелмского района	0	0	0	0	0	0	0	0
242	МОБУ СОШ с. Алферьевка Пензенского района	0	0	0	0	0	0	0	0
243	МОБУ СОШ с. Покрово-Березовка Пензенского района	0	0	0	0	0	0	0	0
244	МОБУ СОШ ст. Леонидовка Пензенского района	0	0	0	0	0	0	0	0
245	МБОУ СОШ с. Маркино Сосновоборского района	0	0	0	0	0	0	0	0
246	МБОУ СОШ с. Волчий Враг Тамалинского района	0	0	0	0	0	0	0	0
СРЕДНИЕ ОБЩЕОБРАЗОВАТЕЛЬНЫЕ ШКОЛЫ С УГЛУБЛЕННЫМ ИЗУЧЕНИЕМ ПРЕДМЕТОВ									
247	МБОУ СОШ № 11 г. Пензы с углубленным изучением предметов гуманитарно- правового профиля	3	7	18	41,9	8	18,6	8	18,6
248	МБОУ СОШ с углубленным изучением информатики № 68 г. Пензы	3	3,6	38	45,8	25	30,1	13	15,7
249	МОУ СОШ № 222 г. Заречного	5	10,2	23	46,9	8	16,3	4	8,2
КАДЕТСКИЕ ШКОЛЫ									
250	МБОУ "Кадетская школа по делам ГОЧС № 70" г. Пензы	12	28,6	18	42,9	5	11,9	1	2,4
251	МБОУ Кадетская школа № 46 г. Пензы	5	20,8	11	45,8	1	4,2	0	0

**Выполнение заданий части 2 участниками ЕГЭ
в Пензенской области в 2020 году
(основной и дополнительные этапы проведения ЕГЭ)**

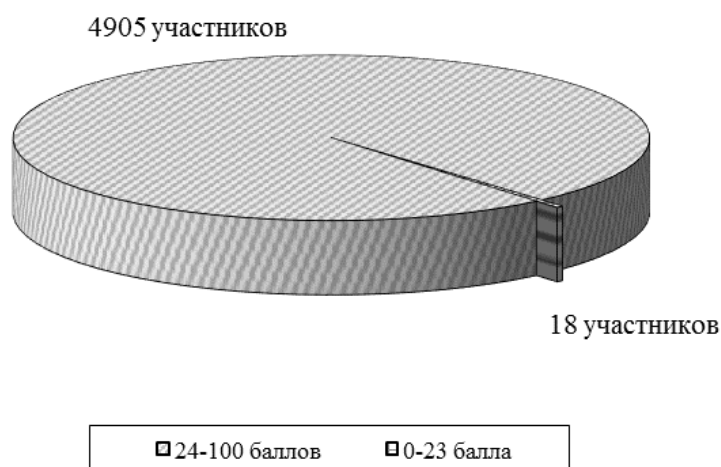
Название учебного предмета	Всего участников	Участники					
		не приступившие к выполнению части 2		приступившие к выполнению части 2		получившие за выполнение части 2 больше 0 баллов	
		чел.	%	чел.	%	чел.	%
Русский язык	4924	53	1,1	4867	98,9	4858	98,7
Математика профильная	3098	490	15,8	2608	84,2	2035	65,7
Физика	1240	334	26,9	906	73,1	775	62,5
Химия	703	23	3,3	680	96,7	610	86,8
Информатика и ИКТ	852	169	19,8	683	80,2	656	77
Биология	1025	25	2,4	1000	97,6	931	90,8
История	866	17	2	849	98	835	96,4
География	25	1	4	24	96	24	96
Английский язык	429	5	1,2	424	98,8	417	97,2
Немецкий язык	11	1	9,1	10	90,9	10	90,9
Французский язык	2	0	0	2	100	2	100
Обществознание	2548	18	0,7	2530	99,3	2504	98,3
Испанский язык	-	-	-	-	-	-	-
Литература	274	0	0	274	100	274	100

РУССКИЙ ЯЗЫК

Средний тестовый балл по русскому языку участников ЕГЭ Пензенской области в 2020 году

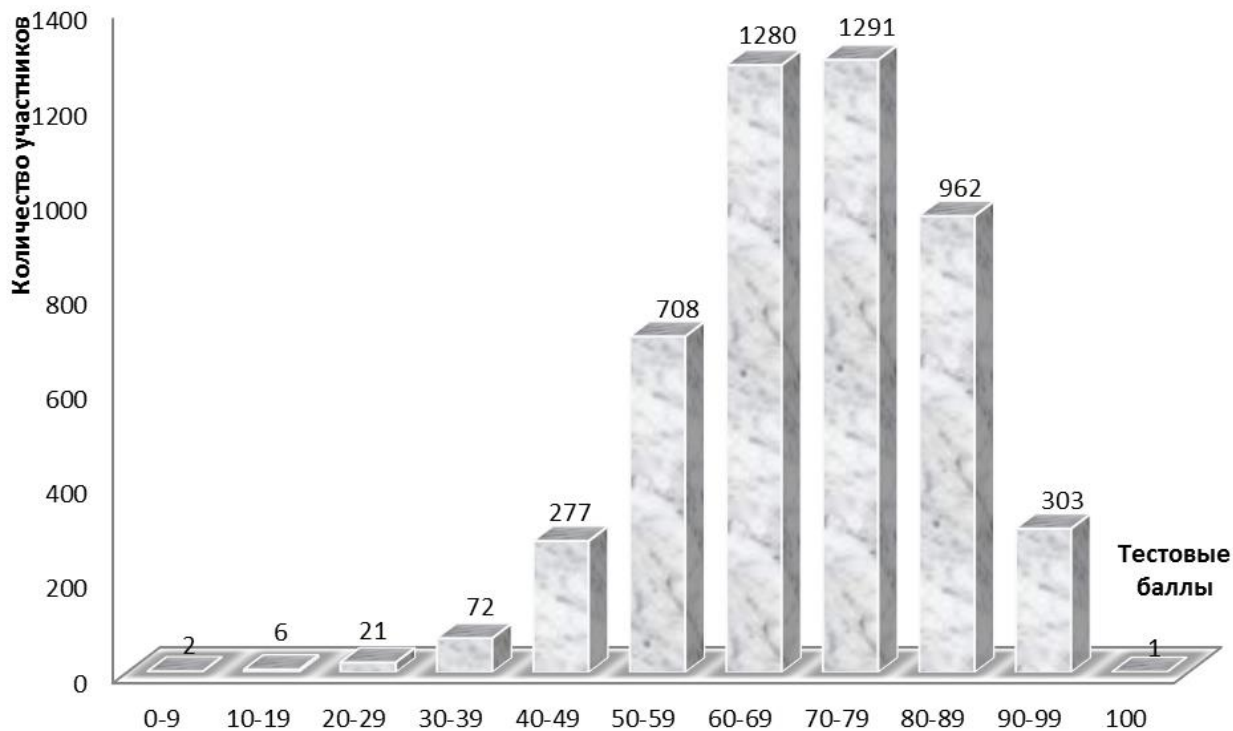


Количество участников с результатами ниже и выше уровня минимального количества баллов по русскому языку на территории Пензенской области в 2020 году*

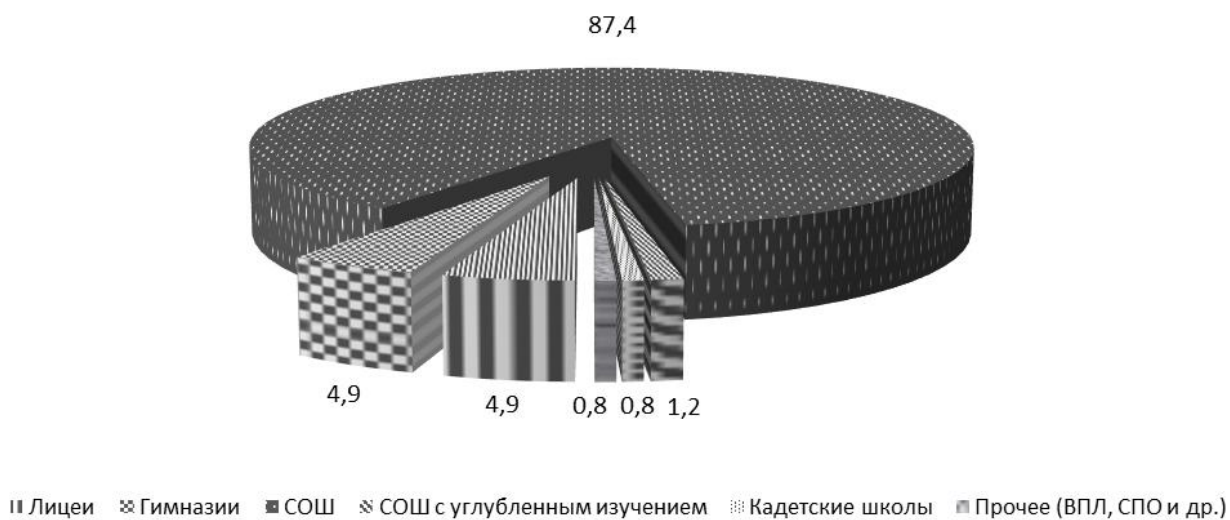


* Здесь и далее рассматривается массив данных о результатах ЕГЭ, включающий действительные результаты.


Распределение участников ЕГЭ по русскому языку по итоговым баллам в Пензенской области, 2020 год



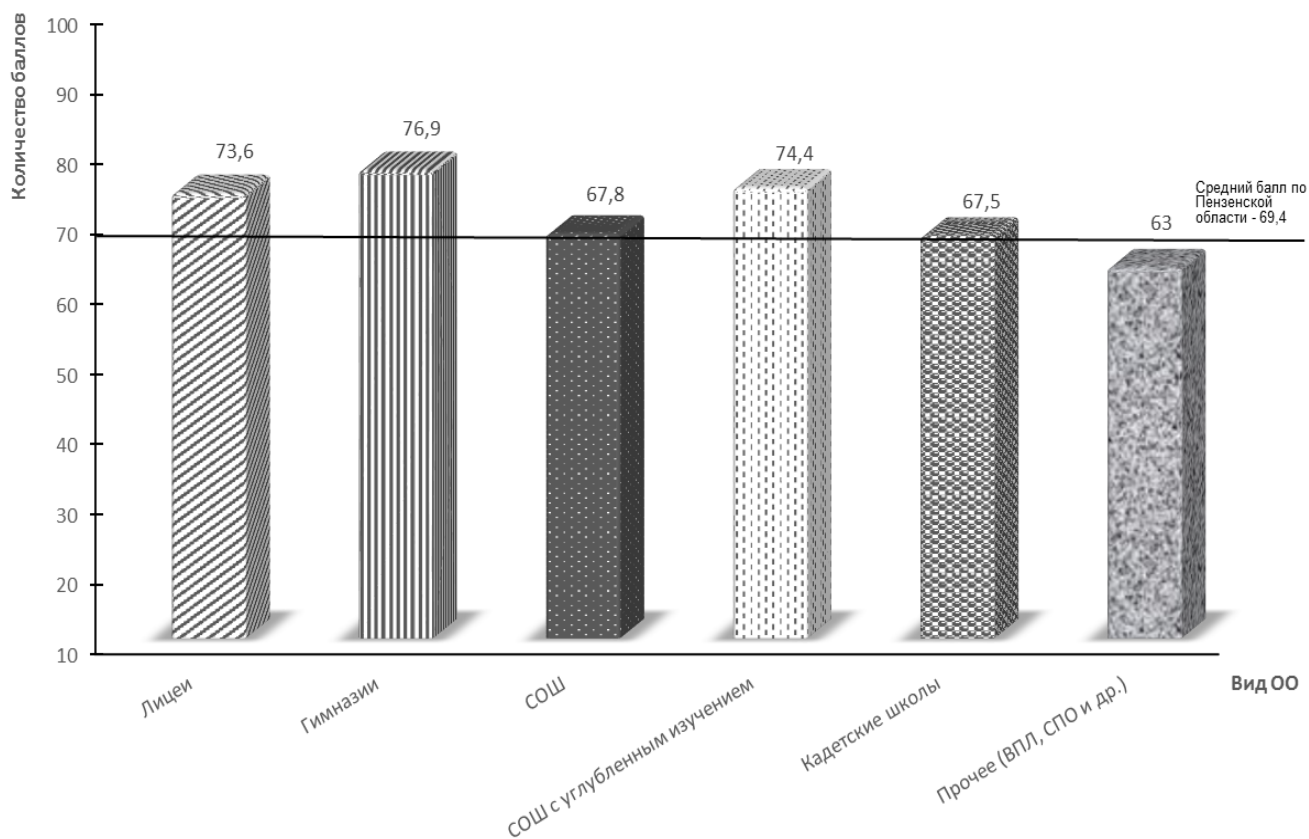
Соотношение доли образовательных организаций, принимавших участие в ЕГЭ по русскому языку в Пензенской области в 2020 году



**Соотношение доли обучающихся в зависимости от вида ОО,
принимавших участие в ЕГЭ по русскому языку
в Пензенской области в 2020 году**



**Средний балл обучающихся по русскому языку
в различных видах ОО Пензенской области в 2020 году**



Итоги ЕГЭ по русскому языку по АТЕ за 2020 год

Наименование АТЕ	Количество сдававших ЕГЭ (чел.)	Средний первичный балл	Средний тестовый балл	Количество участников									
				с результатом ниже уровня минимального количества баллов		с результатом от минимального количества до 60 баллов		с результатом от 61 до 80 баллов		с результатом от 81 до 100 баллов		набравших балл выше среднего по региону	
				чел.	%	чел.	%	чел.	%	чел.	%	чел.	%
г. Пенза	2258	43,2	72,1	5	0,2	402	17,8	1225	54,3	626	27,7	1348	59,7
г. Заречный	258	43,4	72,1	0	0	33	12,8	165	64	60	23,2	156	60,5
г. Кузнецк	435	41,5	69,6	0	0	107	24,6	232	53,3	96	22,1	213	49
Башмаковский район	52	41,8	69,7	0	0	14	26,9	27	51,9	11	21,2	30	57,7
Бековский район	52	40,8	68,3	0	0	16	30,8	27	51,9	9	17,3	23	44,2
Белинский район	61	38,2	64,6	1	1,6	20	32,8	34	55,8	6	9,8	21	34,4
Бессоновский район	126	37,2	63,3	1	0,8	46	36,5	69	54,8	10	7,9	39	31
Вадинский район	18	41,7	69,7	0	0	4	22,2	10	55,6	4	22,2	11	61,1
Городищенский район	109	39,7	66,8	1	0,9	33	30,3	58	53,2	17	15,6	58	53,2
Земетчинский район	76	40,2	67,6	0	0	22	28,9	42	55,3	12	15,8	37	48,7
Иссинский район	34	39,3	66,1	0	0	10	29,4	19	55,9	5	14,7	15	44,1
Каменский район	181	39,8	67	0	0	51	28,2	99	54,7	31	17,1	84	46,4
Камешкирский район	36	39	65,4	0	0	11	30,6	22	61,1	3	8,3	11	30,6
Кольшлейский район	54	39,6	67,1	1	1,9	19	35,2	23	42,5	11	20,4	24	44,4
Кузнецкий район	101	36,3	62,1	0	0	50	49,5	43	42,6	8	7,9	32	31,7
Лопатинский район	29	38,5	65,2	0	0	11	37,9	13	44,8	5	17,3	13	44,8
Лунинский район	42	37,6	63,6	0	0	13	31	25	59,5	4	9,5	15	35,7
Малосердобинский район	18	37,9	64	0	0	7	38,8	10	55,6	1	5,6	7	38,9
Мокшанский район	61	41,4	69,7	0	0	19	31,1	28	45,9	14	23	32	52,5
Наровчатский район	46	32,7	56,9	3	6,5	18	39,1	24	52,2	1	2,2	14	30,4
Неверкинский район	56	35,8	61,2	1	1,8	23	41,1	29	51,7	3	5,4	19	33,9
Нижнеломовский район	144	38,5	65,1	1	0,7	52	36,1	75	52,1	16	11,1	54	37,5
Никольский район	98	41	68,7	0	0	27	27,6	55	56,1	16	16,3	55	56,1
Пачелмский район	40	40	67,6	0	0	12	30	20	50	8	20	19	47,5
Пензенский район	109	39,4	66,3	0	0	37	33,9	59	54,1	13	12	40	36,7
Сердобский район	154	40	67,4	0	0	49	31,9	80	51,9	25	16,2	65	42,2
Сосновоборский район	48	37,5	64,2	1	2,1	19	39,6	19	39,6	9	18,7	19	39,6
Спасский район	57	41,8	69,8	0	0	9	15,7	36	63,2	12	21,1	28	49,1
Тамалинский район	43	40	67,3	0	0	13	30,2	22	51,2	8	18,6	22	51,2
Шемышейский район	28	41,3	69,6	0	0	7	25	13	46,4	8	28,6	15	53,6
Министерство образования Пензенской области	99	36,8	63	3	3	32	32,3	49	49,5	15	15,2	38	38,4
ИТОГО	4923	41,4	69,4	18	0,4	1186	24	2652	53,9	1067	21,7	2557	51,9

**Результаты ЕГЭ по русскому языку
в образовательных организациях Пензенской области
с учётом вида ОО в 2020 году**

Наименование образовательной организации/категории участников	Количество сдававших ЕГЭ (чел.)	Средний первичный балл	Средний тестовый балл	Количество участников									
				с результатом ниже уровня минимального количества баллов		с результатом от минимального количества до 60 баллов		с результатом от 61 до 80 баллов		с результатом от 81 до 100 баллов		набравших балл выше среднего по региону	
				чел.	%	чел.	%	чел.	%	чел.	%	чел.	%
ГИМНАЗИИ													
г. Пенза													
МБОУ классическая гимназия № 1 им. В.Г. Белинского	34	47,1	78,2	0	0	4	11,8	11	32,3	19	55,9	27	79,4
МБОУ МГ № 4 "Ступени"	58	46,9	78	0	0	5	8,6	26	44,8	27	46,6	46	79,3
МБОУ лингвистическая гимназия № 6	45	46,3	76,6	0	0	3	6,7	25	55,5	17	37,8	33	73,3
МАОУ многопрофильная гимназия № 13	58	46,5	76,9	0	0	2	3,4	37	63,8	19	32,8	44	75,9
МБОУ гимназия № 42	39	45,6	75,8	0	0	3	7,7	19	48,7	17	43,6	23	59
МБОУ гимназия № 44	47	49,7	82,5	0	0	2	4,3	15	31,9	30	63,8	45	95,7
МБОУ "Гимназия № 53"	26	49,3	82	0	0	1	3,9	9	34,6	16	61,5	23	88,5
МБОУ "Гимназия святителя Иннокентия Пензенского"	5	38,2	65,6	0	0	3	60	1	20	1	20	2	40
МБОУ гимназия "САН"	37	44,1	74	0	0	8	21,6	17	46	12	32,4	25	67,6
Итого по АТЕ	349	46,8	77,7	0	0	31	8,9	160	45,8	158	45,3	268	76,8
г. Заречный													
МАОУ "Гимназия № 216 "ДИДАКТ"	28	42,9	71,4	0	0	4	14,3	19	67,8	5	17,9	17	60,7
Итого по АТЕ	28	42,9	71,4	0	0	4	14,3	19	67,8	5	17,9	17	60,7
г. Кузнецк													
МБОУ гимназия № 1	47	45,6	75,9	0	0	6	12,8	23	48,9	18	38,3	34	72,3
МБОУ гимназия № 9	23	44,3	73,3	0	0	2	8,7	16	69,6	5	21,7	14	60,9
Итого по АТЕ	70	45,2	75	0	0	8	11,4	39	55,7	23	32,9	48	68,6
ИТОГО	447	46,3	76,9	0	0	43	9,6	218	48,8	186	41,6	333	74,5
ЛИЦЕЙ													
г. Пенза													
МБОУ ЛСТУ № 2	124	43,3	72	0	0	21	16,9	71	57,3	32	25,8	73	58,9
МБОУ ЛАД № 3	29	42,7	71,1	0	0	4	13,8	18	62,1	7	24,1	16	55,2
ФЭЛ № 29	56	43,6	72,1	0	0	8	14,3	36	64,3	12	21,4	31	55,4
МБОУ "Лицей № 55"	64	47,2	78,3	0	0	3	4,7	31	48,4	30	46,9	52	81,2
МБОУ лицей № 73	33	42,4	70,5	0	0	6	18,2	20	60,6	7	21,2	18	54,5
Губернский лицей	72	50	82,9	0	0	1	1,4	28	38,9	43	59,7	67	93,1
Итого по АТЕ	378	45,1	75	0	0	43	11,4	204	54	131	34,6	257	68

г. Заречный													
МОУ "Лицей № 230"	49	46	76,1	0	0	2	4,1	31	63,3	16	32,6	35	71,4
Итого по АТЕ	49	46	76,1	0	0	2	4,1	31	63,3	16	32,6	35	71,4
г. Кузнецк													
МБОУ лицей № 21	31	42,6	70,6	0	0	4	12,9	22	71	5	16,1	15	48,4
Итого по АТЕ	31	42,6	70,6	0	0	4	12,9	22	71	5	16,1	15	48,4
Земетчинский район													
МБОУ "Лицей" р.п. Земетчино	38	39,5	66,7	0	0	13	34,2	20	52,6	5	13,2	17	44,7
Итого по АТЕ	38	39,5	66,7	0	0	13	34,2	20	52,6	5	13,2	17	44,7
Иссинский район													
МБОУ "Лицей р.п. Исса"	28	39,7	66,9	0	0	7	25	16	57,1	5	17,9	13	46,4
Итого по АТЕ	28	39,7	66,9	0	0	7	25	16	57,1	5	17,9	13	46,4
Малосердобинский район													
МБОУ много-профильный лицей с. Малая Сердоба	10	39,5	66,5	0	0	3	30	6	60	1	10	5	50
Итого по АТЕ	10	39,5	66,5	0	0	3	30	6	60	1	10	5	50
Сердобский район													
МОУ лицей № 2 г. Сердобска	24	42,9	72,3	0	0	8	33,3	8	33,3	8	33,3	13	54,2
Итого по АТЕ	24	42,9	72,3	0	0	8	33,3	8	33,3	8	33,3	13	54,2
ИТОГО	558	44,2	73,6	0	0	80	14,3	307	55	171	30,6	355	63,6
СРЕДНИЕ ОБЩЕОБРАЗОВАТЕЛЬНЫЕ ШКОЛЫ													
г. Пенза													
МБОУ "СОШ № 7 г. Пензы"	28	44,4	73,3	0	0	1	3,6	21	75	6	21,4	16	57,1
МБОУ СОШ № 9	17	36,4	62,1	0	0	5	29,4	11	64,7	1	5,9	4	23,5
МБОУ СОШ № 12 г. Пензы им. В.В. Тарасова	44	45,2	75	0	0	5	11,3	23	52,3	16	36,4	30	68,2
МБОУ СОШ № 18	29	42	69,8	0	0	9	31	16	55,2	4	13,8	16	55,2
МБОУ СОШ № 19	25	45,6	75,7	0	0	1	4	14	56	10	40	17	68
МБОУ СОШ № 20	52	44,3	73,8	0	0	7	13,5	28	53,8	17	32,7	32	61,5
МБОУ СОШ № 25 г. Пензы им. В.П. Квышко	12	37,2	64,1	0	0	4	33,3	6	50	2	16,7	4	33,3
МБОУ СОШ № 26	28	41,8	69,3	0	0	5	17,9	20	71,4	3	10,7	16	57,1
МБОУ СОШ № 27	19	36,5	62,5	0	0	9	47,4	8	42,1	2	10,5	4	21,1
МБОУ СОШ № 28	18	36,8	62,8	0	0	9	50	7	38,9	2	11,1	5	27,8
МБОУ СОШ № 30	29	43,2	71,6	0	0	4	13,8	18	62,1	7	24,1	17	58,6
МБОУ СОШ № 31	11	36,2	62,4	0	0	6	54,5	4	36,4	1	9,1	3	27,3
МБОУ СОШ № 32	49	40,4	68,1	0	0	16	32,7	21	42,9	12	24,4	27	55,1
МБОУ СОШ № 35	24	40	67,1	0	0	6	25	15	62,5	3	12,5	10	41,7
МБОУ СОШ № 36	40	46,3	76,7	0	0	3	7,5	20	50	17	42,5	29	72,5
МБОУ СОШ № 37	17	38,6	65,1	0	0	8	47,1	8	47,1	1	5,8	6	35,3

МБОУ СОШ № 41	13	38,5	65,2	0	0	4	30,8	7	53,8	2	15,4	4	30,8
МБОУ СОШ № 43	22	39,3	66,5	0	0	7	31,8	11	50	4	18,2	9	40,9
МБОУ СОШ № 47	30	40,3	68	0	0	7	23,3	15	50	8	26,7	13	43,3
МБОУ СОШ № 49	23	44,1	73,2	0	0	3	13	12	52,2	8	34,8	14	60,9
МБОУ СОШ № 50	11	41,9	69,9	0	0	2	18,2	7	63,6	2	18,2	5	45,5
МБОУ СОШ № 51	15	43,4	71,9	0	0	3	20	9	60	3	20	10	66,7
МБОУ СОШ № 52	42	44,5	74	1	2,4	3	7,1	24	57,2	14	33,3	26	61,9
МБОУ СОШ № 56	27	41,9	69,6	0	0	5	18,5	18	66,7	4	14,8	13	48,1
МБОУ СОШ № 57 им. В.Х. Хохрякова	45	46,6	77,3	0	0	4	8,9	23	51,1	18	40	33	73,3
МБОУ СОШ № 58	30	40,3	67,2	0	0	8	26,7	19	63,3	3	10	14	46,7
МБОУ СОШ № 59	58	39,2	65,9	0	0	16	27,6	36	62,1	6	10,3	18	31
МБОУ СОШ № 60	33	40,8	68	0	0	8	24,2	22	66,7	3	9,1	19	57,6
МБОУ СОШ № 63	19	44,4	74,1	0	0	3	15,8	11	57,9	5	26,3	13	68,4
МБОУ СОШ № 64	38	45,2	74,7	0	0	5	13,2	22	57,9	11	28,9	27	71,1
МБОУ СОШ № 65/23	55	42,9	71,1	0	0	7	12,7	35	63,6	13	23,7	32	58,2
МБОУ СОШ № 66	79	44,6	73,6	0	0	9	11,4	52	65,8	18	22,8	55	69,6
МБОУ СОШ № 67	20	42,7	71,6	0	0	5	25	9	45	6	30	13	65
МБОУ СОШ № 69	83	41,5	69,2	0	0	16	19,3	52	62,6	15	18,1	40	48,2
МБОУ СОШ № 71	27	39,7	66,9	0	0	7	25,9	15	55,6	5	18,5	11	40,7
МБОУ СОШ № 74	48	43,7	72,7	0	0	6	12,5	30	62,5	12	25	31	64,6
МБОУ СОШ № 75/62	25	42,4	70,8	0	0	4	16	15	60	6	24	12	48
МБОУ СОШ № 76	24	41,6	69,3	0	0	7	29,2	13	54,1	4	16,7	14	58,3
МБОУ "Средняя школа № 77"	60	40,7	68	0	0	19	31,7	32	53,3	9	15	30	50
МБОУ центр образования № 1	73	32,8	57,3	4	5,5	37	50,7	27	37	5	6,8	18	24,7
Итого по АТЕ	1342	41,7	69,8	5	0,4	293	21,8	756	56,3	288	21,5	710	52,9
г. Заречный													
МБОУ СОШ № 220	26	41	68,2	0	0	7	26,9	17	65,4	2	7,7	16	61,5
МОУ СОШ № 221	40	41,9	69,7	0	0	6	15	26	65	8	20	20	50
МБОУ СОШ № 225	42	43,5	72,5	0	0	6	14,3	27	64,3	9	21,4	25	59,5
МБОУ СОШ № 226	27	42	69,9	0	0	4	14,8	19	70,4	4	14,8	14	51,9
Итого по АТЕ	135	42,3	70,3	0	0	23	17	89	66	23	17	75	55,6

г. Кузнецк													
МБОУ СОШ № 2	24	46,8	78,1	0	0	4	16,7	8	33,3	12	50	18	75
МБОУ СОШ № 3	14	41,5	70,1	0	0	4	28,6	6	42,8	4	28,6	8	57,1
МБОУ СОШ № 4 им. Е. Родионова	24	37,1	63	0	0	9	37,5	13	54,2	2	8,3	6	25
МБОУ СОШ № 5	25	39,7	66,4	0	0	7	28	16	64	2	8	10	40
МБОУ СОШ № 6	16	43,9	73,2	0	0	3	18,8	9	56,2	4	25	8	50
МБОУ СОШ № 8 им. П.А. Щипа- нова	29	45,5	75	0	0	1	3,4	20	69	8	27,6	21	72,4
МБОУ СОШ № 10	15	31	55	0	0	11	73,3	4	26,7	0	0	2	13,3
МБОУ СОШ № 14	38	39	65,9	0	0	14	36,8	18	47,4	6	15,8	14	36,8
МБОУ СОШ № 15	39	40,6	68,4	0	0	11	28,2	20	51,3	8	20,5	14	35,9
МБОУ СОШ № 16	27	38	64,5	0	0	10	37	14	51,9	3	11,1	12	44,4
МБОУ СОШ № 17	29	44	73,3	0	0	4	13,8	13	44,8	12	41,4	17	58,6
МБОУ СОШ г. Кузнецк-8	20	36,4	62,4	0	0	10	50	7	35	3	15	5	25
ФКОУ СОШ имени А.Н. Радищева г. Кузнецк-12	34	41,1	68,5	0	0	7	20,6	23	67,6	4	11,8	15	44,1
Итого по АТЕ	334	40,6	68,3	0	0	95	28,4	171	51,2	68	20,4	150	44,9
Башмаковский район													
МБОУ СОШ № 1 р.п. Башмаково	17	40,6	67,5	0	0	4	23,5	11	64,7	2	11,8	10	58,8
МБОУ СОШ № 2 р.п. Башмаково	21	44	73,2	0	0	3	14,3	12	57,1	6	28,6	15	71,4
МБОУ СОШ с. Высокое	6	36,7	62,7	0	0	4	66,6	1	16,7	1	16,7	1	16,7
МБОУ СОШ с. Знаменское	3	34,3	59,3	0	0	3	100	0	0	0	0	0	0
МБОУ СОШ с. Никульевка	5	46,8	77	0	0	0	0	3	60	2	40	4	80
Итого по АТЕ	52	41,8	69,7	0	0	14	26,9	27	51,9	11	21,2	30	57,7
Бековский район													
МБОУ СОШ № 1 р.п. Беково	23	41,8	70	0	0	6	26,1	12	52,2	5	21,7	12	52,2
МБОУ СОШ № 2 р.п. Беково	6	33,3	57,7	0	0	4	66,7	2	33,3	0	0	0	0
МОУ СОШ с. Вертуновка	7	36,6	61,9	0	0	3	42,9	4	57,1	0	0	1	14,3
МОУ СОШ с. Покровка	5	44,4	73,6	0	0	1	20	2	40	2	40	4	80
МОУ СОШ п. Сахзавод	7	46,3	75,9	0	0	0	0	5	71,4	2	28,6	5	71,4
МБОУ СОШ с. Сосновка	4	39	65,2	0	0	2	50	2	50	0	0	1	25
Итого по АТЕ	52	40,8	68,3	0	0	16	30,8	27	51,9	9	17,3	23	44,2
Белинский район													
МОУ СОШ № 1 г. Белинского	17	38,6	65,3	0	0	6	35,3	9	52,9	2	11,8	7	41,2
МОУ СОШ № 2 г. Белинского им. Р.М. Сазонова	15	38,9	65,2	0	0	4	26,7	10	66,6	1	6,7	6	40
МОУ СОШ им. И.С. Кошеле- ва с. Лермонтово	5	30,8	55	0	0	4	80	1	20	0	0	0	0

МОУ СОШ с. Поима им. П.П. Липачё-ва	13	39,8	67,2	1	7,7	2	15,4	7	53,8	3	23,1	4	30,8
МОУ СОШ им. И.И. Пуша-нина с. Пушанина	7	37,1	62,7	0	0	3	42,9	4	57,1	0	0	2	28,6
МОУ СОШ с. Свищёвки им. П.И. Мацы- гина	3	41,3	68,3	0	0	1	33,3	2	66,7	0	0	2	66,7
МОУ СОШ с. Студенки им. А.И. Бородина	1	36	61	0	0	0	0	1	100	0	0	0	0
Итого по АТЕ	61	38,2	64,6	1	1,6	20	32,8	34	55,7	6	9,9	21	34,4
Бессоновский район													
МБОУ СОШ с. Бессоновка	35	37,4	63,4	0	0	13	37,1	19	54,3	3	8,6	12	34,3
МБОУ СОШ с. Вазерки им. В.М. Покров- ского	9	38	63,6	0	0	3	33,3	6	66,7	0	0	2	22,2
МБОУ СОШ № 1 с. Грабово	4	33	57,5	0	0	2	50	2	50	0	0	0	0
МБОУ СОШ № 2 с. Грабово им. Героя России С.В. Кустова	23	42,1	70,6	0	0	5	21,7	14	60,9	4	17,4	13	56,5
МБОУ СОШ с. Кижеватово	14	28,6	51,4	1	7,1	9	64,3	3	21,4	1	7,2	1	7,2
МБОУ СОШ с. Сосновка	13	40,5	68	0	0	4	30,8	7	53,8	2	15,4	5	38,5
МБОУ СОШ им. И.А. Никули- на с. Степановка	3	39,7	65,3	0	0	0	0	3	100	0	0	0	0
МБОУ СОШ им. С.Е. Кузнецо- ва с. Чемодановка	25	35,8	61,2	0	0	10	40	15	60	0	0	6	24
Итого по АТЕ	126	37,2	63,3	1	0,8	46	36,5	69	54,8	10	7,9	39	31
Вадинский район													
МОУ СОШ с. Вадинск	18	41,7	69,7	0	0	4	22,2	10	55,6	4	22,2	11	61,1
Итого по АТЕ	18	41,7	69,7	0	0	4	22,2	10	55,6	4	22,2	11	61,1
Городищенский район													
МБОУ СОШ № 1 г. Городище	33	43,7	72,6	0	0	5	15,2	20	60,6	8	24,2	25	75,8
МБОУ СОШ г. Сурска	8	46	75,4	0	0	0	0	6	75	2	25	7	87,5
МБОУ СОШ № 1 р.п. Чаадаевка	14	35,9	61,6	0	0	6	42,9	6	42,9	2	14,2	5	35,7
МБОУ СОШ с. Архангельское	4	37,2	62,5	0	0	1	25	3	75	0	0	1	25
МБОУ СОШ с. Канаевка	4	28,8	52,5	0	0	4	100	0	0	0	0	0	0
МБОУ СОШ с. Нижняя Елю- зань им. Т.К. Кержнева	5	37,6	63,6	0	0	3	60	2	40	0	0	2	40
МБОУ СОШ № 1 с. Средняя Елюзань	29	38,2	64,7	0	0	11	37,9	15	51,7	3	10,4	12	41,4

МБОУ СОШ № 2 с. Средняя Елюзань	10	38,1	64,4	1	10	2	20	5	50	2	20	6	60
МБОУ СОШ с. Чаадаевка	2	37,5	63	0	0	1	50	1	50	0	0	0	0
Итого по АТЕ	109	39,7	66,8	1	0,9	33	30,3	58	53,2	17	15,6	58	53,2
Земетчинский район													
МОУ СОШ № 3 р.п. Земетчино	22	42,6	70,8	0	0	4	18,2	14	63,6	4	18,2	13	59,1
МОУ СОШ с. Большая Иж- мора	1	40	66	0	0	0	0	1	100	0	0	0	0
МОУ СОШ с. Красная Дубрава	1	40	66	0	0	0	0	1	100	0	0	0	0
МОУ СОШ с. Салтыково	2	37,5	63	0	0	1	50	1	50	0	0	1	50
МОУ СОШ с. Ушинка	2	30	54	0	0	1	50	1	50	0	0	1	50
МОУ СОШ п. Пашково	10	39,9	67,7	0	0	3	30	4	40	3	30	5	50
Итого по АТЕ	38	40,8	68,4	0	0	9	23,7	22	57,9	7	18,4	20	52,6
Иссинский район													
МБОУ "Средняя школа с. Булычёво"	2	28	51	0	0	2	100	0	0	0	0	0	0
МБОУ "Средняя школа с. Уварово"	4	41,8	68,5	0	0	1	25	3	75	0	0	2	50
Итого по АТЕ	6	37,2	62,7	0	0	3	50	3	50	0	0	2	33,3
Каменский район													
МОУ СОШ № 1 г. Каменки	11	36,8	62,5	0	0	5	45,5	6	54,5	0	0	4	36,4
МОУ СОШ № 2 г. Каменки	13	36,5	62,1	0	0	6	46,2	6	46,2	1	7,6	6	46,2
МОУ СОШ № 4 г. Каменки	21	43	71,5	0	0	4	19	11	52,4	6	28,6	15	71,4
МОУ СОШ № 5 г. Каменки	19	41,4	69,3	0	0	5	26,3	10	52,6	4	21,1	8	42,1
МОУ СОШ № 7 г. Каменки	11	34,5	59,2	0	0	5	45,5	6	54,5	0	0	1	9,1
МОУ СОШ № 8 г. Каменки	36	41,9	70	0	0	6	16,7	22	61,1	8	22,2	16	44,4
МОУ СОШ № 9 г. Каменки	30	39,9	67,4	0	0	10	33,3	12	40	8	26,7	16	53,3
МОУ СОШ с. Анучино	2	38,5	64,5	0	0	0	0	2	100	0	0	0	0
МОУ СОШ с. Батрак	3	43,3	72,3	0	0	0	0	2	66,7	1	33,3	1	33,3
МОУ СОШ с. Владыкино	6	44,2	71,8	0	0	0	0	6	100	0	0	4	66,7
МОУ СОШ им. А.И. Панкова с. Головинцино	5	25	47,4	0	0	4	80	1	20	0	0	0	0
МОУ СОШ им. Н.Ф. Шлыко- ва с. Кевдо- Мельситово	2	47	76	0	0	0	0	2	100	0	0	2	100
МОУ СОШ с. Кикино	8	39,6	67,4	0	0	3	37,5	3	37,5	2	25	4	50
МОУ СОШ с. Кобылкино	5	30,4	53,4	0	0	2	40	3	60	0	0	1	20

МОУ СОШ с. Кургановка	2	45	72	0	0	0	0	2	100	0	0	2	100
МОУ СОШ с. Покровская Арчада	6	43,3	71,3	0	0	1	16,7	4	66,6	1	16,7	3	50
МОУ СОШ с. Фёдоровка	1	47	76	0	0	0	0	1	100	0	0	1	100
Итого по АТЕ	181	39,8	67	0	0	51	28,2	99	54,7	31	17,1	84	46,4
Камешкирский район													
МБОУ СОШ с. Русский Ка- мешкир	33	38,6	65	0	0	11	33,3	19	57,6	3	9,1	10	30,3
МБОУ СОШ с. Старый Чирчим	3	43	70,3	0	0	0	0	3	100	0	0	1	33,3
Итого по АТЕ	36	39	65,4	0	0	11	30,6	22	61,1	3	8,3	11	30,6
Колышлейский район													
МОУ СОШ № 1 р.п. Колышлей	22	37,7	64,5	1	4,5	10	45,5	6	27,3	5	22,7	10	45,5
МОУ СОШ № 2 р.п. Колышлей	15	40,1	68,1	0	0	5	33,3	7	46,7	3	20	5	33,3
МОУ СОШ с. Берёзовка	3	45	77	0	0	1	33,3	0	0	2	66,7	2	66,7
МОУ СОШ с. Красная Горка	3	48	78,3	0	0	0	0	2	66,7	1	33,3	3	100
МОУ СОШ п. Родниковский	2	43	70,5	0	0	0	0	2	100	0	0	1	50
МОУ СОШ с. Телегино	5	39,6	66	0	0	1	20	4	80	0	0	3	60
МОУ СОШ с. Трескино	4	36,2	61,2	0	0	2	50	2	50	0	0	0	0
Итого по АТЕ	54	39,6	67,1	1	1,9	19	35,2	23	42,5	11	20,4	24	44,4
Кузнецкий район													
МБОУ СОШ с. Анненково	8	37,6	63,8	0	0	3	37,5	5	62,5	0	0	3	37,5
МБОУ СОШ с. Бестянка	7	35,1	60,1	0	0	3	42,9	4	57,1	0	0	1	14,3
МБОУ СОШ с. Большой Труев	17	34,7	60,3	0	0	9	52,9	5	29,4	3	17,7	6	35,3
МБОУ СОШ р.п. Евлашево	17	35,6	61,2	0	0	9	52,9	7	41,2	1	5,9	4	23,5
МБОУ СОШ с. Махалино	17	32,9	57,6	0	0	12	70,6	3	17,6	2	11,8	2	11,8
МБОУ СОШ с. Пионер	13	40,5	67	0	0	4	30,8	9	69,2	0	0	8	61,5
МБОУ СОШ с. Татарский Ка- надей	6	33	58	0	0	4	66,7	2	33,3	0	0	1	16,7
МБОУ СОШ с. Поселки	16	39,9	67,1	0	0	6	37,5	8	50	2	12,5	7	43,8
Итого по АТЕ	101	36,3	62,1	0	0	50	49,5	43	42,6	8	7,9	32	31,7
Лопатинский район													
МБОУ СОШ села Лопатина	20	35,7	61,4	0	0	10	50	8	40	2	10	6	30
МБОУ СОШ с. Даниловка	5	47,2	77	0	0	0	0	3	60	2	40	5	100
МБОУ СОШ с. Суляевки	4	41,5	69,8	0	0	1	25	2	50	1	25	2	50
Итого по АТЕ	29	38,5	65,2	0	0	11	37,9	13	44,8	5	17,3	13	44,8

Лунинский район													
МБОУ СОШ № 1 р.п. Лунино им. Н.С. Артамонова	13	39,5	65,4	0	0	3	23,1	10	76,9	0	0	6	46,2
МБОУ СОШ № 2 р.п. Лунино им. Короткова И. И.	15	34,8	60,9	0	0	7	46,7	5	33,3	3	20	4	26,7
МОУ СОШ с. Большой Вяяс	10	36,8	62,1	0	0	3	30	7	70	0	0	3	30
МБОУ СОШ с. Родники	4	43,5	72	0	0	0	0	3	75	1	25	2	50
Итого по АТЕ	42	37,6	63,6	0	0	13	31	25	59,5	4	9,5	15	35,7
Малосердобинский район													
МБОУ СОШ с. Старое Славкино	5	36	61	0	0	2	40	3	60	0	0	1	20
МБОУ СОШ с. Чунаки	3	35,7	60,7	0	0	2	66,7	1	33,3	0	0	1	33,3
Итого по АТЕ	8	35,9	60,9	0	0	4	50	4	50	0	0	2	25
Мокшанский район													
МБОУ СОШ № 1 р.п. Мокшан	31	43,1	72,4	0	0	8	25,8	13	41,9	10	32,3	19	61,3
МБОУ СОШ № 2 им. А.Г. Малышкина р.п. Мокшан	20	39,5	66,6	0	0	8	40	10	50	2	10	10	50
МБОУ СОШ с. Нечаевка	2	45,5	76,5	0	0	0	0	1	50	1	50	1	50
МБОУ СОШ им. М.Н. Заго- скина с. Рамзай	8	38,2	65,4	0	0	3	37,5	4	50	1	12,5	2	25
Итого по АТЕ	61	41,4	69,7	0	0	19	31,1	28	45,9	14	23	32	52,5
Наровчатский район													
МБОУ СОШ с. Наровчат	45	32,6	56,8	3	6,7	18	40	23	51,1	1	2,2	14	31,1
МБОУ СОШ с. Бьюнки	1	36	61	0	0	0	0	1	100	0	0	0	0
Итого по АТЕ	46	32,7	56,9	3	6,5	18	39,1	24	52,2	1	2,2	14	30,4
Неверкинский район													
МБОУ СОШ им. П.А. Столы- пина села Невер- кино	22	34,8	59,7	0	0	12	54,5	10	45,5	0	0	4	18,2
МБОУ СОШ с. Алево	7	41,1	68,4	0	0	1	14,3	5	71,4	1	14,3	5	71,4
МБОУ СОШ с. Бикмурзино	7	23,4	44,6	1	14,3	5	71,4	0	0	1	14,3	1	14,3
МБОУ СОШ с. Карновар	4	35,5	60,5	0	0	1	25	3	75	0	0	0	0
МБОУ СОШ с. Октябрьское	13	41,2	68,5	0	0	2	15,4	10	76,9	1	7,7	8	61,5
МБОУ СОШ с. Старая Андре- евка	3	37,3	63,7	0	0	2	66,7	1	33,3	0	0	1	33,3
Итого по АТЕ	56	35,8	61,2	1	1,8	23	41,1	29	51,7	3	5,4	19	33,9
Нижнеломовский район													
МБОУ СОШ № 1 г. Нижний Ломов	43	39,6	66,9	1	2,3	13	30,2	22	51,2	7	16,3	22	51,2
МБОУ СОШ № 2 г. Нижний Ломов	40	37,4	63,4	0	0	15	37,5	23	57,5	2	5	11	27,5

МБОУ СОШ № 4 г. Нижний Ломов	38	39,9	67,2	0	0	13	34,2	19	50	6	15,8	14	36,8
МБОУ СОШ с. Верхний Ломов	6	40,8	68,7	0	0	2	33,3	3	50	1	16,7	3	50
МБОУ СОШ с. Голицыно	2	38,5	64	0	0	0	0	2	100	0	0	0	0
МБОУ СОШ с. Кувак- Никольское	5	36	61,4	0	0	3	60	2	40	0	0	2	40
МБОУ СОШ с. Норовка	10	32,5	56,8	0	0	6	60	4	40	0	0	2	20
Итого по АТЕ	144	38,5	65,1	1	0,7	52	36,1	75	52,1	16	11,1	54	37,5
Никольский район													
МБОУ СОШ № 1 им. Б.А. Прозоро- ва г. Никольска	10	33,7	58,7	0	0	6	60	3	30	1	10	3	30
МБОУ СОШ № 2 г. Никольска	30	44,8	74,4	0	0	3	10	19	63,3	8	26,7	21	70
МБОУ СОШ № 3 г. Никольска	17	35,6	61,5	0	0	8	47,1	6	35,3	3	17,6	7	41,2
МБОУ СОШ № 4 г. Никольска	27	42,3	70,2	0	0	7	25,9	17	63	3	11,1	17	63
МБОУ СОШ ст. Ночка	3	41,7	70	0	0	1	33,3	1	33,3	1	33,3	1	33,3
МБОУ СОШ им. П.А. Столы- пина	3	44,3	71,7	0	0	0	0	3	100	0	0	2	66,7
МБОУ СОШ им. А.А. Виноку- рова р.п. Сура	8	41,2	68,5	0	0	2	25	6	75	0	0	4	50
Итого по АТЕ	98	41	68,7	0	0	27	27,6	55	56,1	16	16,3	55	56,1
Пачелмский район													
МОУ СОШ № 1 р.п. Пачелма	28	38,9	66,1	0	0	8	28,6	14	50	6	21,4	11	39,3
МОУ СОШ № 2 р.п. Пачелма	4	45,2	75	0	0	1	25	2	50	1	25	3	75
МОУ СОШ с. Новая Толковка	3	40,7	68,3	0	0	1	33,3	2	66,7	0	0	2	66,7
МОУ СОШ с. Решетино	3	41,3	68,3	0	0	1	33,3	2	66,7	0	0	2	66,7
МОУ СОШ пос. Титово	2	41,5	72	0	0	1	50	0	0	1	50	1	50
Итого по АТЕ	40	40	67,6	0	0	12	30	20	50	8	20	19	47,5
Пензенский район													
МБОУ СОШ им. М.М. Осипова с. Кондоль	6	35,7	60,7	0	0	3	50	3	50	0	0	0	0
МОБУ СОШ с. Алферьевка	1	28	51	0	0	1	100	0	0	0	0	0	0
МОБУ СОШ им. С.А. Суркова с. Богословка	15	41,1	67,9	0	0	4	26,6	10	66,7	1	6,7	8	53,3
МОБУ СОШ им. Н.Н. Володи- на с. Большая Елань	1	39	65	0	0	0	0	1	100	0	0	0	0
МОБУ СОШ с. Варыпаево	1	40	66	0	0	0	0	1	100	0	0	0	0
МОБУ СОШ с. Воскресеновка	6	35,8	61,3	0	0	2	33,3	4	66,7	0	0	1	16,7
МОБУ СОШ с. Ермоловка	10	35,1	60,1	0	0	5	50	5	50	0	0	1	10

МОБУ СОШ с. Засечное	12	43,7	72,6	0	0	1	8,3	9	75	2	16,7	6	50
МОБУ СОШ п. Золотарёвка	1	23	45	0	0	1	100	0	0	0	0	0	0
МОБУ СОШ им. М.П. Волкова с. Константи- новка	7	41,1	69,6	0	0	3	42,8	2	28,6	2	28,6	3	42,8
МОБУ СОШ с. Ленино	4	38,5	65	0	0	2	50	2	50	0	0	2	50
МОБУ СОШ п. Мичуринский	5	37	62,4	0	0	3	60	2	40	0	0	2	40
МОБУ СОШ с. Оленевка	1	32	56	0	0	1	100	0	0	0	0	0	0
МОБУ СОШ с. Покрово- Берёзовка	2	27	50,5	0	0	2	100	0	0	0	0	0	0
МОБУ СОШ с. Саловка	3	35,7	60,7	0	0	2	66,7	1	33,3	0	0	0	0
МОБУ СОШ с. Старая Каменка	11	41	68	0	0	2	18,2	8	72,7	1	9,1	5	45,5
МОБУ СОШ ст. Леонидовка	3	32,7	57	0	0	2	66,7	1	33,3	0	0	0	0
МБОУ СОШ им. М.Ю. Лер- монтова с. Засечное	20	44	73	0	0	3	15	10	50	7	35	12	60
Итого по АТЕ	109	39,4	66,3	0	0	37	33,9	59	54,1	13	12	40	36,7
Сердобский район													
МОУ СОШ № 1 г. Сердобска	15	37,7	63,9	0	0	6	40	8	53,3	1	6,7	2	13,3
МОУ СОШ № 4 г. Сердобска	25	38,4	64,8	0	0	7	28	16	64	2	8	7	28
МОУ СОШ № 6 г. Сердобска	13	38,6	65,5	0	0	5	38,5	6	46,1	2	15,4	6	46,1
МОУ СОШ № 9 г. Сердобска	32	40,9	68,8	0	0	10	31,2	15	46,9	7	21,9	16	50
МОУ СОШ № 10 г. Сердобска	22	41,7	69,8	0	0	6	27,3	12	54,5	4	18,2	12	54,5
МОУ СОШ с. Мещерское	9	36,7	62	0	0	4	44,4	5	55,6	0	0	4	44,4
МОУ СОШ им. А.В. Каляпи- на с. Пригородное	12	40,5	67,5	0	0	2	16,7	9	75	1	8,3	5	41,7
МОУ СОШ с. Роцино	2	30,5	54,5	0	0	1	50	1	50	0	0	0	0
Итого по АТЕ	130	39,5	66,5	0	0	41	31,5	72	55,4	17	13,1	52	40
Сосновоборский район													
МБОУ СОШ № 3 р.п. Сосновоборск	32	39,4	67,1	0	0	12	37,5	12	37,5	8	25	14	43,8
МБОУ СОШ с. Вачелай	2	31,5	56	0	0	1	50	1	50	0	0	1	50
МБОУ СОШ с. Индерка	10	36,4	62,2	0	0	4	40	6	60	0	0	3	30
МБОУ СОШ им. Н.С. Прокина с. Николо- Барнуки	4	28,8	50,8	1	25	2	50	0	0	1	25	1	25
Итого по АТЕ	48	37,5	64,2	1	2,1	19	39,6	19	39,6	9	18,7	19	39,6
Спасский район													
МБОУ СОШ №1 г. Спасска	56	41,8	69,8	0	0	9	16,1	35	62,5	12	21,4	27	48,2

МБОУ СОШ с. Дубровка	1	46	73	0	0	0	0	1	100	0	0	1	100
Итого по АТЕ	57	41,8	69,8	0	0	9	15,7	36	63,2	12	21,1	28	49,1
Тамалинский район													
МБОУ СОШ им. Героя РФ Р.А. Китанина р.п. Тамала	33	39,7	67,2	0	0	11	33,3	14	42,4	8	24,3	16	48,5
МБОУ СОШ с. Вишнёвое им. Н.И. Крылова	6	38,3	64,3	0	0	2	33,3	4	66,7	0	0	2	33,3
МБОУ СОШ с. Волчий Враг	1	43	70	0	0	0	0	1	100	0	0	1	100
МБОУ СОШ с. Ульяновка	3	45,7	73,7	0	0	0	0	3	100	0	0	3	100
Итого по АТЕ	43	40	67,3	0	0	13	30,2	22	51,2	8	18,6	22	51,2
Шемышейский район													
МБОУ СОШ р.п. Шемышейка	25	43,2	72,3	0	0	5	20	12	48	8	32	15	60
МБОУ СОШ с. Синодское	1	39	65	0	0	0	0	1	100	0	0	0	0
МБОУ СОШ с. Старое Демкино	2	19	38,5	0	0	2	100	0	0	0	0	0	0
Итого по АТЕ	28	41,3	69,6	0	0	7	25	13	46,4	8	28,6	15	53,6
ИТОГО	3584	40,3	67,8	15	0,4	992	27,7	1947	54,3	630	17,6	1689	47,1
СРЕДНИЕ ОБЩЕОБРАЗОВАТЕЛЬНЫЕ ШКОЛЫ С УГЛУБЛЕННЫМ ИЗУЧЕНИЕМ ОТДЕЛЬНЫХ ПРЕДМЕТОВ													
г. Пенза													
МБОУ СОШ № 11	43	44,8	74,9	0	0	5	11,6	21	48,8	17	39,6	29	67,4
МБОУ СОШ с углубленным изучением ин- форматики № 68	81	45,1	74,5	0	0	7	8,6	52	64,2	22	27,2	59	72,8
Итого по АТЕ	124	45	74,6	0	0	12	9,7	73	58,9	39	31,4	88	71
г. Заречный													
МОУ СОШ № 222	46	44,4	73,7	0	0	4	8,7	26	56,5	16	34,8	29	63
Итого по АТЕ	46	44,4	73,7	0	0	4	8,7	26	56,5	16	34,8	29	63
ИТОГО	170	44,9	74,4	0	0	16	9,4	99	58,2	55	32,4	117	68,8
КАДЕТСКИЕ ШКОЛЫ													
г. Пенза													
МБОУ "Кадетская школа № 46 г. Пензы"	23	37,7	64	0	0	11	47,8	10	43,5	2	8,7	8	34,8
МБОУ "Кадетская школа по делам ГОЧС № 70"	42	41,4	69,4	0	0	12	28,6	22	52,4	8	19	17	40,5
Итого по АТЕ	65	40,1	67,5	0	0	23	35,4	32	49,2	10	15,4	25	38,5
ИТОГО	65	40,1	67,5	0	0	23	35,4	32	49,2	10	15,4	25	38,5
ПРОЧЕЕ (ВПЛ, СПО и др.)													
Министерство образования Пензенской области													
Обучающиеся профессиональных образовательных организаций	26	36	61,9	0	0	10	38,5	13	50	3	11,5	10	38,5
Выпускники прошлых лет	73	37,1	63,4	3	4,1	22	30,1	36	49,3	12	16,5	28	38,4
Итого по АТЕ	99	36,8	63	3	3	32	32,3	49	49,5	15	15,2	38	38,4
ИТОГО	99	36,8	63	3	3	32	32,3	49	49,5	15	15,2	38	38,4
Итого по Пен- зенской области	4923	41,4	69,4	18	0,4	1186	24	2652	53,9	1067	21,7	2557	51,9

Результаты по группам участников ЕГЭ с учетом вида ОО

Участники, получившие соответствующее количество тестовых баллов	Гимназии	Лицеи	Средние общеобразовательные школы	Средние общеобразовательные школы с углубленным изучением предметов	Кадетские школы	Прочее (ВПЛ, СПО)
Участники, получившие балл ниже минимального, %	0	0	0,4	0	0	3
Участники, получившие тестовый балл от минимального балла до 60 баллов, %	9,6	14,3	27,7	9,4	35,4	32,3
Участники, получившие от 61 до 80 баллов, %	48,8	55,1	54,3	58,2	49,2	49,5
Участники, получившие от 81 до 99 баллов, %	41,6	30,6	17,6	32,4	15,4	15,2
Участники, получившие 100 баллов, чел.	0	0	1	0	0	0

Перечень ОО, продемонстрировавших наиболее высокие результаты ЕГЭ по русскому языку в 2020 году

АТЕ	Наименование ОО	Доля участников, получивших от 81 до 100 баллов	Доля участников, получивших от 61 до 80 баллов	Доля участников, не достигших минимального балла
г. Пенза	МБОУ гимназия № 44 г. Пензы	63,8	31,9	0
г. Пенза	МБОУ "Гимназия № 53" г. Пензы	61,5	34,6	0
г. Пенза	Губернский лицей	59,7	38,9	0
г. Пенза	МБОУ классическая гимназия № 1 им. В. Г. Белинского г. Пензы	55,9	32,3	0
г. Кузнецк	МБОУ СОШ № 2 г. Кузнецка	50	33,3	0
г. Пенза	МБОУ "Лицей № 55" г. Пензы	46,9	48,4	0
г. Пенза	МБОУ многопрофильная гимназия № 4 "Ступени" г. Пензы	46,6	44,8	0
г. Пенза	МБОУ гимназия № 42 г. Пензы	43,6	48,7	0
г. Пенза	МБОУ СОШ № 36 г. Пензы	42,5	50	0
г. Кузнецк	МБОУ СОШ № 17 г. Кузнецка	41,4	44,8	0
г. Пенза	МБОУ СОШ № 19 г. Пензы	40	56	0
г. Пенза	МБОУ СОШ № 57 им. В. Х. Хохрякова г. Пензы	40	51,1	0

г. Пенза	МБОУ СОШ № 11 г. Пензы с углубленным изучением предметов гуманитарно-правового профиля	39,5	48,8	0
г. Кузнецк	МБОУ гимназия № 1 г. Кузнецка	38,3	48,9	0
г. Пенза	МБОУ лингвистическая гимназия № 6 г. Пензы	37,8	55,5	0
г. Пенза	МБОУ СОШ № 12 г. Пензы им. В. В. Тарасова	36,4	52,3	0
Пензенский район	МБУ СОШ им. М. Ю. Лермонтова с. Засечное	35	50	0
г. Заречный	МОУ "СОШ № 222 с углубленным изучением предметов художественно-эстетического профиля г. Заречного"	34,8	56,5	0
г. Пенза	МБОУ СОШ № 49 г. Пензы им. 354-й Калининградской ордена Ленина, Краснознаменной, ордена Суворова стрелковой дивизии	34,8	52,2	0
Сердобский район	МОУ лицей № 2 г. Сердобска	33,3	33,3	0
г. Пенза	МБОУ СОШ № 52 г. Пензы	33,3	57,2	2,4
г. Пенза	МАОУ многопрофильная гимназия № 13 г. Пензы	32,8	63,8	0
г. Пенза	МБОУ СОШ № 20 г. Пензы	32,7	53,9	0
г. Заречный	МОУ "Лицей № 230" г. Заречного	32,6	63,3	0
г. Пенза	МБОУ гимназия "САН" г. Пензы	32,4	46	0
Мокшанский район	МБОУ СОШ № 1 р. п. Мокшан	32,3	41,9	0
Шемьшейский район	МБОУ СОШ р. п. Шемьшейка им. Героя Советского Союза А. Т. Бодряшова	32	48	0
г. Пенза	МБОУ СОШ № 67 г. Пензы	30	45	0
Земетчинский район	МОУ СОШ п. Пашково	30	40	10
г. Пенза	МБОУ "СОШ № 64 г. Пензы"	29	57,9	0
Башмаковский район	МБОУ СОШ № 2 р. п. Башмаково	28,6	57,1	0
Каменский район	МОУ СОШ № 4 г. Каменки	28,6	52,4	0
г. Кузнецк	МБОУ СОШ № 3 г. Кузнецка	28,6	42,9	7,1
г. Кузнецк	МБОУ СОШ № 8 им. П. А. Щипанова г. Кузнецка	27,6	69	0
г. Пенза	МБОУ "СОШ с углубленным изучением информатики № 68 г. Пензы"	27,2	64,2	0
Никольский район	МБОУ СОШ № 2 г. Никольска	26,7	63,3	0
г. Пенза	МБОУ СОШ № 47 г. Пензы"	26,7	50	3,3
Каменский район	МОУ СОШ № 9 им. Кирилла и Мефодия г. Каменки	26,7	40	6,7
г. Пенза	МБОУ СОШ № 63 г. Пензы	26,3	57,9	0
г. Пенза	МБОУ "Лицей современных технологий управления № 2" г. Пензы	25,8	57,3	0
г. Пенза	МБОУ СОШ № 74 г. Пензы	25	62,5	0

**Перечень ОО, продемонстрировавших низкие результаты ЕГЭ
по русскому языку в 2020 году**

АТЕ	Наименование ОО	Доля участников, не достигших минимального балла	Доля участников, получивших от 61 до 80 баллов	Доля участников, получивших от 81 до 100 баллов
Наровчатский район	МБОУ СОШ с. Наровчат	15,6	51,1	2,2
Бессоновский район	МБОУ СОШ с. Кижеватово	14,3	21,4	7,1
Никольский район	МБОУ СОШ № 1 им. Б. А. Прозорова г. Никольска	10	30	10
Городищенский район	МБОУ СОШ № 2 с. Средняя Елюзань	10	50	20
Земетчинский район	МОУ СОШ п. Пашково	10	40	30
Каменский район	МОУ СОШ № 7 г. Каменки	9,1	54,6	0
Каменский район	МОУ СОШ № 2 г. Каменки	7,7	46,2	7,6
Неверкинский район	МБОУ СОШ с. Октябрьское	7,7	76,9	7,7
Сердобский район	МОУ СОШ № 6 им. Н. В. Кузьмина г. Сердобска	7,7	46,2	15,4
Белинский район	МОУ СОШ с. Поима им. П. П. Липачёва	7,7	53,9	23,1
Городищенский район	МБОУ СОШ № 1 р. п. Чаадаевка	7,1	42,9	14,2
г. Кузнецк	МБОУ СОШ № 3 г. Кузнецка	7,1	42,9	28,6
г. Пенза	МБОУ центр образования № 1 г. Пензы	6,9	37	6,9
г. Пенза	Министерство образования (ВПЛ)	6,9	49,3	16,5
г. Кузнецк	МБОУ СОШ № 10 г. Кузнецка	6,7	26,7	0
Белинский район	МОУ СОШ № 2 г. Белинского им. Героя Советского Союза Р. М. Сазонова	6,7	66,6	6,7
Лунинский район	МБОУ СОШ № 2 р. п. Лунино им. Короткова И. И.	6,7	33,3	20
Каменский район	МОУ СОШ № 9 им. Кирилла и Мефодия г. Каменки	6,7	40	26,7
Кузнецкий район	МБОУ СОШ им. Героя Советского Союза А. Е. Махалина с. Махалино	5,9	17,7	11,8
Башмаковский район	МБОУ СОШ № 1 им. героя Со- ветского Союза К. Г. Мохова р. п. Башмаково	5,9	64,7	11,8
Кузнецкий район	МБОУ СОШ им. полного кавалера ордена Славы А. Х. Измайлова с. Большой Труев	5,9	29,4	17,7
Никольский район	МБОУ СОШ № 3 г. Никольска	5,9	35,3	17,7
г. Кузнецк	МБОУ СОШ г. Кузнецк-8	5	35	15
Кольшлейский район	МОУ СОШ № 1 им. А. С. Пушкина р. п. Кольшлей	4,6	27,3	22,7
Бессоновский район	МБОУ СОШ имени С. Е. Кузнецова с. Чемодановка	4	60	0
г. Пенза	Министерство образования (СПО)	3,9	50	11,5
Иссинский район	МБОУ "Лицей р. п. Исса имени Героя Советского Союза Н. Н. Гаврилова"	3,6	57,1	17,9

Пачелмский район	МОУ СОШ № 1 р. п. Пачелма	3,6	50	21,4
Городищенский район	МБОУ СОШ № 1 с. Средняя Елюзань	3,5	51,7	10,4
г. Пенза	МБОУ СОШ № 47 г. Пензы"	3,3	50	26,7
г. Пенза	МБОУ СОШ № 60 г. Пензы	3	66,7	9,1
Городищенский район	МБОУ СОШ № 1 г. Городище	3	60,6	24,2
Бессоновский район	МБОУ СОШ с. Бессоновка	2,9	54,3	8,6
Нижнеломовский район	МБОУ "Средняя школа № 4 г. Нижний Ломов"	2,6	50	15,8
г. Пенза	МБОУ СОШ № 52 г. Пензы	2,4	57,1	33,3
Нижнеломовский район	МБОУ СОШ № 1 г. Нижний Ломов им. Героя Советского Союза Т. С. Федоровича	2,3	51,2	16,3
г. Пенза	МБОУ СОШ № 32 г. Пензы	2	42,9	24,4
Нижнеломовский район	МБОУ СОШ с. Норовка	0	40	0
Неверкинский район	МБОУ СОШ им. П. А. Столыпина с. Неверкино	0	45,5	0
Пензенский район	МБОУ СОШ с. Ермоловка	0	50	0
Каменский район	МОУ СОШ № 1 им. Н. Н. Бурденко г. Каменки	0	54,6	0

Статистика ответов на задания ЕГЭ по русскому языку

№ задания/ критерия	Верно выполненные задания		
	количество баллов	чел.	%
Часть 1			
1	0	705	14,3
	1	4218	85,7
2	0	745	15,1
	1	4178	84,9
3	0	786	16
	1	4137	84
4	0	583	11,8
	1	4340	88,2
5	0	1763	35,8
	1	3160	64,2
6	0	1557	31,6
	1	3366	68,4
7	0	729	14,8
	1	4194	85,2
8	0	188	3,8
	1	237	4,8
	2	366	7,5
	3	538	10,9
	4	828	16,8
9	0	1425	28,9
	1	3498	71,1
10	0	1772	36
	1	3151	64
11	0	2320	47,1
	1	2603	52,9

12	0	2794	56,8
	1	2129	43,2
13	0	999	20,3
	1	3924	79,7
14	0	879	17,9
	1	4044	82,1
15	0	1670	33,9
	1	3253	66,1
16	0	166	3,4
	1	1087	22,1
	2	3670	74,5
17	0	1185	24,1
	1	3738	75,9
18	0	1587	32,2
	1	3336	67,8
19	0	1352	27,5
	1	3571	72,5
20	0	2149	43,7
	1	2774	56,3
21	0	2987	60,7
	1	1936	39,3
22	0	1374	27,9
	1	3549	72,1
23	0	2271	46,1
	1	2652	53,9
24	0	1718	34,9
	1	3205	65,1
25	0	2508	50,9
	1	2415	49,1

26		0	296	6
		1	283	5,7
		2	854	17,4
		3	1306	26,5
		4	2184	44,4
Часть 2				
27	<i>К 1</i>	0	133	2,7
		1	4790	97,3
	<i>К 2</i>	0	163	3,3
		1	221	4,5
		2	537	10,9
		3	1394	28,3
		4	1822	37
	<i>К 3</i>	5	786	16
		0	359	7,3
		1	4564	92,7
	<i>К 4</i>	0	670	13,6
		1	4253	86,4
	<i>К 5</i>	0	236	4,8
		1	2404	48,8
		2	2283	46,4

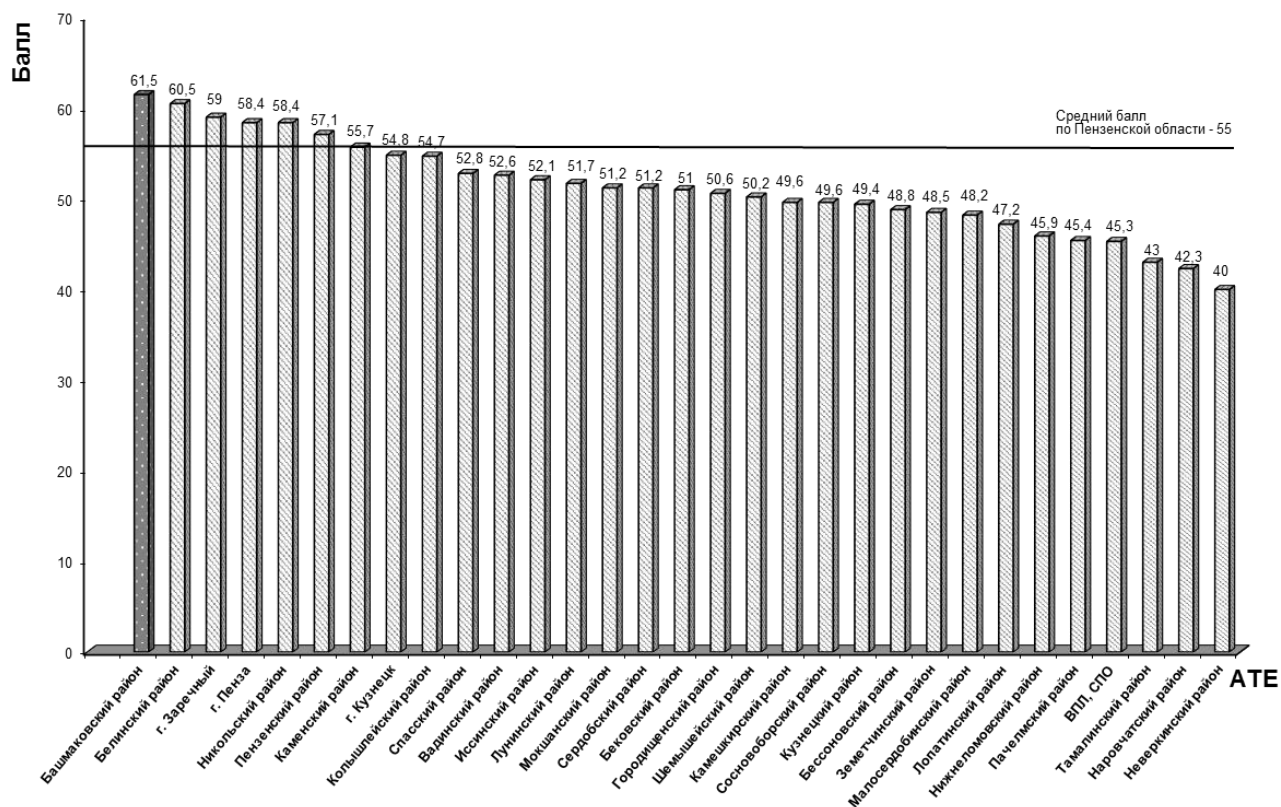
<i>К 6</i>	0	79	1,6
	1	3840	78
	2	1004	20,4
<i>К 7</i>	0	321	6,5
	1	578	11,7
	2	1899	38,6
	3	2125	43,2
<i>К 8</i>	0	841	17,1
	1	753	15,3
	2	2249	45,7
	3	1080	21,9
<i>К 9</i>	0	511	10,4
	1	2491	50,6
	2	1921	39
<i>К 10</i>	0	771	15,7
	1	2949	59,9
	2	1203	24,4
<i>К 11</i>	0	86	1,7
	1	4837	98,3
<i>К 12</i>	0	192	3,9
	1	4731	96,1

**Первичные баллы по каждой части
контрольно-измерительных материалов по русскому языку**

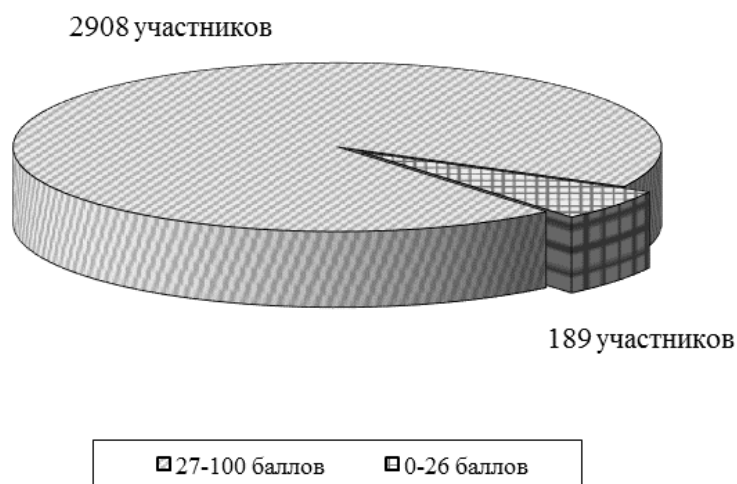
№ части КИМ	Максимальный первичный балл	Средний первичный балл
Часть 1	34	24,4
Часть 2	24	17

МАТЕМАТИКА ПРОФИЛЬНОГО УРОВНЯ

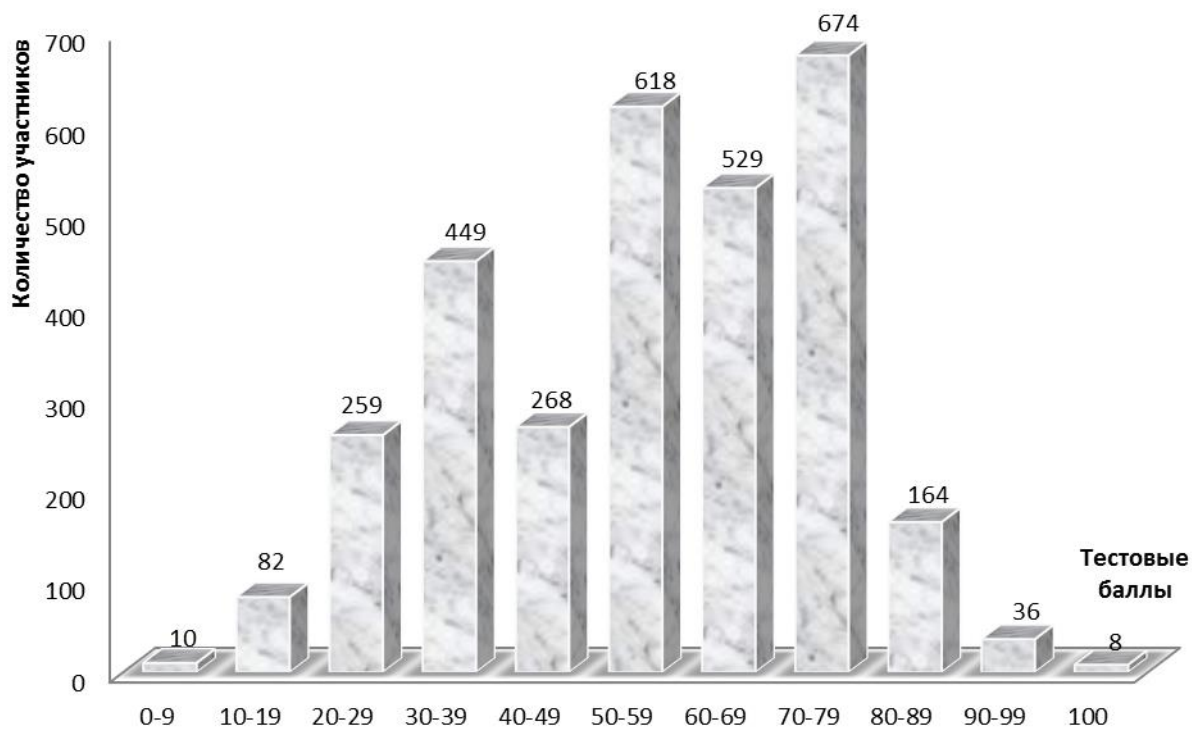
Средний тестовый балл по математике профильного уровня участников ЕГЭ Пензенской области в 2020 году



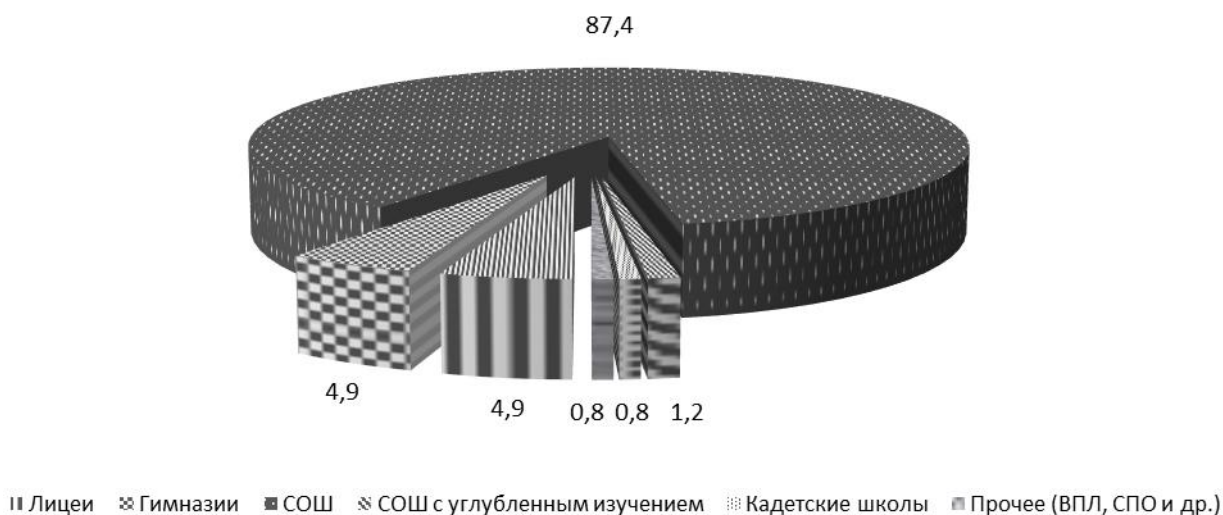
Количество участников с результатами ниже и выше уровня минимального количества баллов по математике профильного уровня на территории Пензенской области в 2020 году



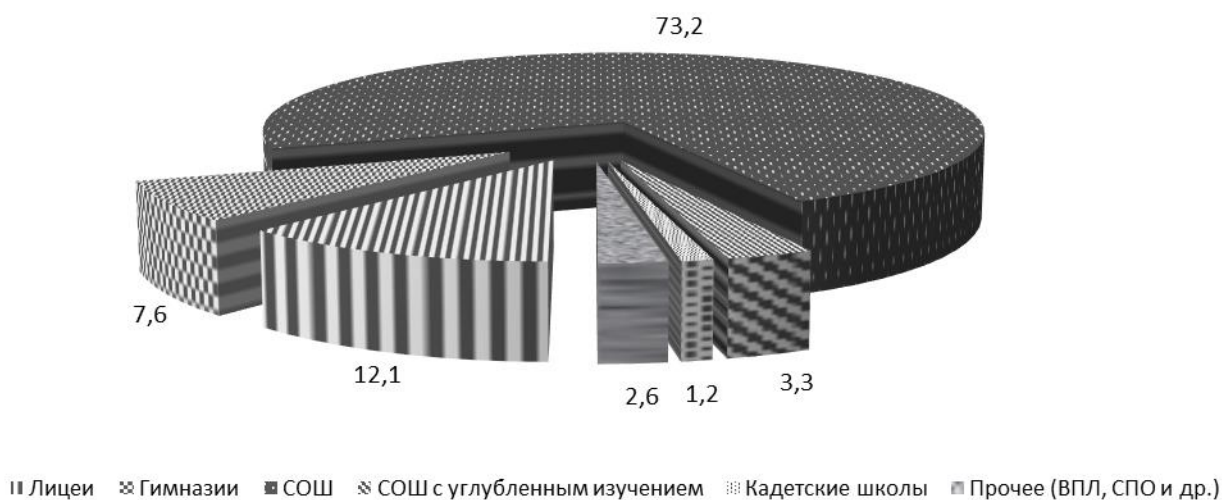
Распределение участников ЕГЭ по математике профильного уровня по итоговым баллам в Пензенской области, 2020 год



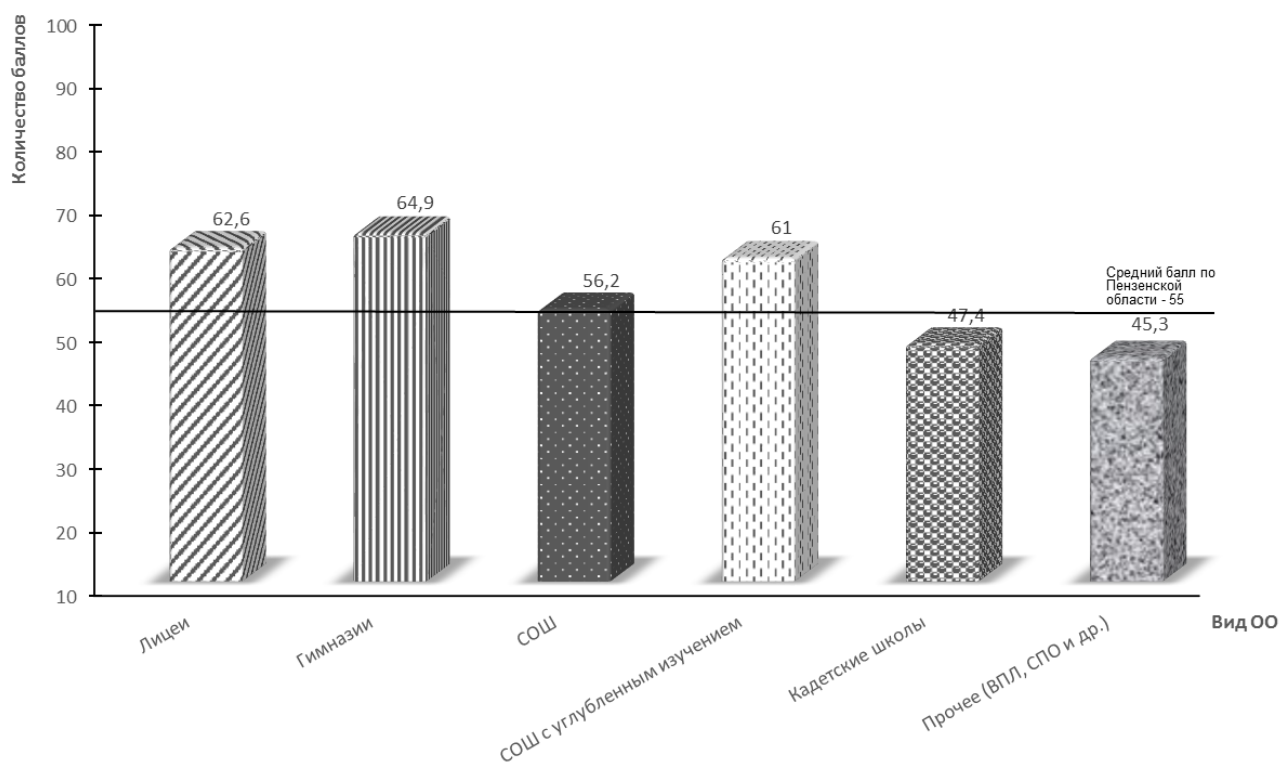
Соотношение доли образовательных организаций, принимавших участие в ЕГЭ по математике профильного уровня в Пензенской области в 2020 году



**Соотношение доли обучающихся в зависимости от вида ОО,
принимавших участие в ЕГЭ по математике профильного уровня
в Пензенской области в 2020 году**



**Средний балл обучающихся по математике профильного уровня
в различных видах ОО Пензенской области в 2020 году**



Итоги ЕГЭ по математике профильного уровня по АТЕ за 2020 год

Наименование АТЕ	Количество сдававших ЕГЭ (чел.)	Средний первичный балл	Средний тестовый балл	Количество участников									
				с результатом ниже уровня минимального количества баллов		с результатом от минимального количества до 60 баллов		с результатом от 61 до 80 баллов		с результатом от 81 до 100 баллов		набравших балл выше среднего по региону	
				чел.	%	чел.	%	чел.	%	чел.	%	чел.	%
г. Пенза	1385	12,4	58,4	51	3,7	600	43,3	613	44,3	121	8,7	876	63,2
г. Заречный	159	12,4	59	4	2,5	67	42,2	76	47,8	12	7,5	104	65,4
г. Кузнецк	262	11,3	54,8	16	6,1	127	48,5	112	42,7	7	2,7	153	58,4
Башмаковский район	41	12,7	61,5	1	2,4	12	29,3	27	65,9	1	2,4	31	75,6
Бековский район	41	10,3	51	3	7,3	20	48,8	18	43,9	0	0	22	53,7
Белинский район	35	12,2	60,5	0	0	15	42,9	20	57,1	0	0	25	71,4
Бессоновский район	97	9,9	48,8	12	12,4	59	60,8	26	26,8	0	0	35	36,1
Вадинский район	11	10,5	52,6	1	9,1	6	54,5	4	36,4	0	0	6	54,5
Городищенский район	67	10,3	50,6	5	7,5	38	56,7	24	35,8	0	0	30	44,8
Земетчинский район	59	9,9	48,5	9	15,3	26	44	24	40,7	0	0	27	45,8
Иссинский район	22	10,3	52,1	0	0	14	63,6	8	36,4	0	0	9	40,9
Каменский район	114	11,3	55,7	6	5,3	54	47,4	53	46,4	1	0,9	68	59,6
Камешкирский район	28	10,2	49,6	0	0	19	67,9	8	28,5	1	3,6	11	39,3
Кольшлейский район	25	10,9	54,7	1	4	13	52	11	44	0	0	13	52
Кузнецкий район	65	10	49,4	7	10,8	40	61,5	18	27,7	0	0	27	41,5
Лопатинский район	20	10	47,2	2	10	12	60	5	25	1	5	8	40
Лунинский район	27	10,3	51,7	0	0	21	77,8	6	22,2	0	0	13	48,1
Малосердобинский район	13	10,1	48,2	1	7,7	9	69,2	3	23,1	0	0	3	23,1
Мокшанский район	33	11	51,2	3	9,1	19	57,5	9	27,3	2	6,1	13	39,4
Наровчатский район	21	8,8	42,3	3	14,3	13	61,9	5	23,8	0	0	5	23,8
Неверкинский район	37	8,2	40	6	16,2	27	73	4	10,8	0	0	9	24,3
Нижнеломовский район	111	9,4	45,9	20	18	60	54,1	29	26,1	2	1,8	42	37,8
Никольский район	63	12	58,4	1	1,6	30	47,6	31	49,2	1	1,6	41	65,1
Пачелмский район	20	9,5	45,4	2	10	13	65	5	25	0	0	5	25
Пензенский район	66	11,9	57,1	3	4,5	30	45,5	30	45,5	3	4,5	40	60,6
Сердобский район	91	10,5	51,2	5	5,5	53	58,2	31	34,1	2	2,2	43	47,3
Сосновоборский район	27	10,2	49,6	4	14,8	12	44,5	11	40,7	0	0	12	44,4
Спасский район	35	10,8	52,8	2	5,7	19	54,3	13	37,1	1	2,9	19	54,3
Тамалинский район	22	8,7	43	2	9,1	17	77,3	3	13,6	0	0	4	18,2
Шемшейский район	20	10,2	50,2	1	5	12	60	7	35	0	0	8	40
Министерство образования Пензенской области	80	9,5	45,3	18	22,5	40	50	20	25	2	2,5	30	37,5
ИТОГО	3097	11,5	55	189	6,1	1497	48,3	1254	40,5	157	5,1	1732	55,9

**Результаты ЕГЭ по математике профильного уровня
в образовательных организациях Пензенской области
с учётом вида ОО в 2020 году**

Наименование образовательной организации/категории участников	Количество сдававших ЕГЭ (чел.)	Средний первичный балл	Средний тестовый балл	Количество участников									
				с результатом ниже минимального количества баллов		с результатом от минимального количества до 60 баллов		с результатом от 61 до 80 баллов		с результатом от 81 до 100 баллов		набравших баллы выше среднего по региону	
				чел.	%	чел.	%	чел.	%	чел.	%	чел.	%
ГИМНАЗИИ													
г. Пенза													
МБОУ классическая гимназия № 1 им. В.Г. Белинского	16	15	68,9	0	0	2	12,5	11	68,8	3	18,7	14	87,5
МБОУ МГ № 4 "Ступени"	29	14,5	66	0	0	7	24,1	17	58,6	5	17,3	23	79,3
МБОУ лингвистическая гимназия № 6	15	14,9	67,9	0	0	4	26,7	8	53,3	3	20	11	73,3
МАОУ многопрофильная гимназия № 13	35	13,3	63,3	0	0	13	37,1	18	51,4	4	11,5	28	80
МБОУ гимназия № 42	26	12,9	59,2	1	3,8	11	42,3	11	42,3	3	11,6	18	69,2
МБОУ гимназия № 44	22	16,7	73,2	0	0	3	13,6	14	63,6	5	22,8	20	90,9
МБОУ "Гимназия № 53"	19	16,1	69,9	0	0	5	26,3	7	36,8	7	36,9	16	84,2
МБОУ "Гимназия святителя Иннокентия Пензенского"	4	10	50,2	0	0	3	75	1	25	0	0	2	50
МБОУ гимназия "САН"	16	15,7	70,7	0	0	3	18,8	9	56,2	4	25	14	87,5
Итого по АТЕ	182	14,6	66,3	1	0,5	51	28	96	52,7	34	18,8	146	80,2
г. Заречный													
МАОУ "Гимназия № 216 "ДИДАКТ"	15	10,2	48,8	0	0	10	66,7	5	33,3	0	0	5	33,3
Итого по АТЕ	15	10,2	48,8	0	0	10	66,7	5	33,3	0	0	5	33,3
г. Кузнецк													
МБОУ гимназия № 1	25	13,4	64,1	1	4	7	28	15	60	2	8	20	80
МБОУ гимназия № 9	13	13,9	65,9	0	0	4	30,8	9	69,2	0	0	11	84,6
Итого по АТЕ	38	13,6	64,7	1	2,6	11	28,9	24	63,2	2	5,3	31	81,6
ИТОГО	235	14,1	64,9	2	0,9	72	30,6	125	53,2	36	15,3	182	77,4
ЛИЦЕИ													
г. Пенза													
МБОУ ЛСТУ № 2	85	13	60,7	2	2,4	34	40	41	48,2	8	9,4	59	69,4
МБОУ ЛАД № 3	23	10,7	51	2	8,7	14	60,9	6	26,1	1	4,3	10	43,5
ФЭЛ № 29	42	13	62,4	0	0	17	40,5	24	57,1	1	2,4	30	71,4
МБОУ "Лицей № 55"	28	12,5	61,6	1	3,6	8	28,5	19	67,9	0	0	23	82,1
МБОУ лицей № 73	20	13,4	60,7	1	5	7	35	8	40	4	20	13	65

Губернский лицей	51	20,9	83,1	0	0	2	3,9	21	41,2	28	54,9	50	98
Итого по АТЕ	249	14,4	64,8	6	2,4	82	32,9	119	47,8	42	16,9	185	74,3
г. Заречный													
МОУ "Лицей № 230"	32	15,4	70,7	0	0	5	15,6	22	68,8	5	15,6	29	90,6
Итого по АТЕ	32	15,4	70,7	0	0	5	15,6	22	68,8	5	15,6	29	90,6
г. Кузнецк													
МБОУ лицей № 21	24	12	59,2	1	4,2	8	33,3	15	62,5	0	0	19	79,2
Итого по АТЕ	24	12	59,2	1	4,2	8	33,3	15	62,5	0	0	19	79,2
Земетчинский район													
МБОУ "Лицей" р.п. Земетчино	30	10,9	53,4	2	6,7	13	43,3	15	50	0	0	16	53,3
Итого по АТЕ	30	10,9	53,4	2	6,7	13	43,3	15	50	0	0	16	53,3
Иссинский район													
МБОУ "Лицей р.п. Исса"	17	10,5	53,2	0	0	11	64,7	6	35,3	0	0	7	41,2
Итого по АТЕ	17	10,5	53,2	0	0	11	64,7	6	35,3	0	0	7	41,2
Малосердобинский район													
МБОУ много-профильный лицей с. Малая Сердоба	7	8,9	43,7	0	0	7	100	0	0	0	0	0	0
Итого по АТЕ	7	8,9	43,7	0	0	7	100	0	0	0	0	0	0
Сердобский район													
МОУ лицей № 2 г. Сердобска	15	10,9	53,6	0	0	10	66,7	5	33,3	0	0	6	40
Итого по АТЕ	15	10,9	53,6	0	0	10	66,7	5	33,3	0	0	6	40
ИТОГО	374	13,6	62,6	9	2,4	136	36,3	182	48,7	47	12,6	262	70,1
СРЕДНИЕ ОБЩЕОБРАЗОВАТЕЛЬНЫЕ ШКОЛЫ													
г. Пенза													
МБОУ "СОШ № 7 г. Пензы"	19	12,4	60,2	0	0	9	47,4	9	47,4	1	5,2	13	68,4
МБОУ СОШ № 9	15	12,5	60,3	0	0	7	46,7	7	46,7	1	6,6	10	66,7
МБОУ СОШ № 12 г. Пензы им. В.В. Тарасова	24	11,2	55,1	1	4,2	10	41,6	12	50	1	4,2	16	66,7
МБОУ СОШ № 18	21	12	55,6	3	14,3	7	33,3	9	42,9	2	9,5	11	52,4
МБОУ СОШ № 19	17	11,2	54,4	2	11,8	5	29,4	10	58,8	0	0	10	58,8
МБОУ СОШ № 20	38	13,9	64,4	1	2,6	13	34,2	19	50	5	13,2	30	78,9
МБОУ СОШ № 25 г. Пензы им. В.П. Квышко	10	9	41,4	2	20	7	70	0	0	1	10	1	10
МБОУ СОШ № 26	17	13,2	61,2	1	5,9	7	41,2	7	41,2	2	11,7	12	70,6
МБОУ СОШ № 27	7	7,9	38	2	28,6	4	57,1	1	14,3	0	0	1	14,3
МБОУ СОШ № 28	5	9	43	0	0	4	80	1	20	0	0	1	20
МБОУ СОШ № 30	18	11,9	57,4	0	0	10	55,5	7	38,9	1	5,6	12	66,7
МБОУ СОШ № 31	10	9,3	45,5	2	20	4	40	4	40	0	0	4	40
МБОУ СОШ № 32	31	11,1	53,3	1	3,2	18	58,1	11	35,5	1	3,2	16	51,6
МБОУ СОШ № 35	15	9,3	45,9	2	13,3	9	60	4	26,7	0	0	5	33,3

МБОУ СОШ № 36	31	12,6	60,6	0	0	11	35,5	16	51,6	4	12,9	21	67,7
МБОУ СОШ № 37	14	11,3	53,3	0	0	10	71,4	2	14,3	2	14,3	6	42,9
МБОУ СОШ № 41	10	7,9	38,4	1	10	8	80	1	10	0	0	2	20
МБОУ СОШ № 43	17	10,7	51,9	2	11,8	8	47	6	35,3	1	5,9	8	47,1
МБОУ СОШ № 47	15	12,4	60,9	0	0	5	33,3	10	66,7	0	0	10	66,7
МБОУ СОШ № 49	14	9,9	48,4	0	0	9	64,3	5	35,7	0	0	5	35,7
МБОУ СОШ № 50	8	11,1	48,6	2	25	4	50	1	12,5	1	12,5	3	37,5
МБОУ СОШ № 51	9	11,3	56,4	0	0	5	55,6	4	44,4	0	0	5	55,6
МБОУ СОШ № 52	29	12,5	61,3	0	0	13	44,9	15	51,7	1	3,4	23	79,3
МБОУ СОШ № 56	18	9,9	48,4	1	5,6	14	77,7	3	16,7	0	0	5	27,8
МБОУ СОШ № 57 им. В.Х. Хохрякова	34	13,7	65,5	0	0	8	23,5	24	70,6	2	5,9	28	82,4
МБОУ СОШ № 58	16	10,7	52,6	0	0	11	68,8	5	31,2	0	0	7	43,8
МБОУ СОШ № 59	38	10,2	49,5	2	5,3	23	60,5	11	28,9	2	5,3	18	47,4
МБОУ СОШ № 60	14	9,6	46,1	0	0	11	78,6	3	21,4	0	0	4	28,6
МБОУ СОШ № 63	10	12,7	61,9	0	0	4	40	6	60	0	0	8	80
МБОУ СОШ № 64	27	12,2	58,6	0	0	12	44,4	14	51,9	1	3,7	16	59,3
МБОУ СОШ № 65/23	38	12,4	59,2	0	0	17	44,7	18	47,4	3	7,9	25	65,8
МБОУ СОШ № 66	53	11,8	57,3	2	3,8	22	41,5	28	52,8	1	1,9	36	67,9
МБОУ СОШ № 67	9	11,8	58,1	1	11,1	2	22,2	6	66,7	0	0	6	66,7
МБОУ СОШ № 69	57	11	53,8	2	3,5	30	52,6	22	38,6	3	5,3	30	52,6
МБОУ СОШ № 71	7	9,9	47,4	0	0	5	71,4	2	28,6	0	0	3	42,9
МБОУ СОШ № 74	26	12,1	57,3	1	3,8	13	50	10	38,5	2	7,7	15	57,7
МБОУ СОШ № 75/62	19	13,2	62,4	0	0	8	42,1	9	47,4	2	10,5	14	73,7
МБОУ СОШ № 76	13	11,2	55,2	1	7,7	7	53,8	5	38,5	0	0	8	61,5
МБОУ "Средняя школа № 77"	43	11,1	54,1	1	2,4	21	48,8	21	48,8	0	0	22	51,2
МБОУ центр образования № 1	29	7,8	38,1	6	20,7	19	65,5	4	13,8	0	0	5	17,2
Итого по АТЕ	845	11,4	55,1	39	4,6	414	49	352	41,7	40	4,7	475	56,2
г. Заречный													
МБОУ СОШ № 220	16	13,2	62	1	6,2	3	18,8	10	62,5	2	12,5	12	75
МОУ СОШ № 221	29	11,8	56,9	1	3,4	14	48,4	13	44,8	1	3,4	20	69
МБОУ СОШ № 225	23	11,9	56,3	1	4,3	10	43,5	10	43,5	2	8,7	13	56,5

МБОУ СОШ № 226	13	10,4	50,3	1	7,7	8	61,5	3	23,1	1	7,7	7	53,8
Итого по АТЕ	81	11,9	56,7	4	4,9	35	43,3	36	44,4	6	7,4	52	64,2
г. Кузнецк													
МБОУ СОШ № 2	18	13,2	63,8	1	5,6	4	22,2	12	66,7	1	5,6	14	77,8
МБОУ СОШ № 3	4	9,2	45,2	0	0	3	75	1	25	0	0	1	25
МБОУ СОШ № 4 им. Е. Родионова	15	9,1	45	1	6,7	11	73,3	3	20	0	0	5	33,3
МБОУ СОШ № 5	14	10,5	50,8	0	0	10	71,4	4	28,6	0	0	5	35,7
МБОУ СОШ № 6	10	11,4	55,6	1	10	4	40	5	50	0	0	7	70
МБОУ СОШ № 8 им. П.А. Щипанова	18	10,5	50,9	0	0	10	55,5	7	38,9	1	5,6	8	44,4
МБОУ СОШ № 10	10	8,4	40,2	2	20	6	60	2	20	0	0	2	20
МБОУ СОШ № 14	25	10,2	48,9	2	8	16	64	6	24	1	4	9	36
МБОУ СОШ № 15	20	11,4	57,6	0	0	12	60	8	40	0	0	15	75
МБОУ СОШ № 16	16	9,1	43,5	4	25	8	50	3	18,8	1	6,2	6	37,5
МБОУ СОШ № 17	17	11,2	55,7	1	5,9	9	52,9	7	41,2	0	0	11	64,7
МБОУ СОШ г. Кузнецк-8	13	9,8	49,5	2	15,4	6	46,1	5	38,5	0	0	6	46,2
ФКОУ СОШ имени А.Н. Радищева г. Кузнецк-12	20	13	60,8	0	0	9	45	10	50	1	5	14	70
Итого по АТЕ	200	10,8	52,3	14	7	108	54	73	36,5	5	2,5	103	51,5
Башмаковский район													
МБОУ СОШ № 1 р.п. Башмаково	12	14,4	68,8	0	0	1	8,3	10	83,4	1	8,3	11	91,7
МБОУ СОШ № 2 р.п. Башмаково	17	12,9	63,4	1	5,9	4	23,5	12	70,6	0	0	14	82,4
МБОУ СОШ с. Высокое	5	10,8	53,6	0	0	3	60	2	40	0	0	3	60
МБОУ СОШ с. Знаменское	2	6	27	0	0	2	100	0	0	0	0	0	0
МБОУ СОШ с. Никульевка	5	12,6	58,8	0	0	2	40	3	60	0	0	3	60
Итого по АТЕ	41	12,7	61,5	1	2,4	12	29,3	27	65,9	1	2,4	31	75,6
Бековский район													
МБОУ СОШ № 1 р.п. Беково	17	10,7	53,6	0	0	10	58,8	7	41,2	0	0	11	64,7
МБОУ СОШ № 2 р.п. Беково	4	6	28,5	1	25	3	75	0	0	0	0	0	0
МОУ СОШ с. Вертуновка	4	11	53,8	1	25	1	25	2	50	0	0	2	50
МОУ СОШ с. Покровка	5	12,2	61,8	0	0	1	20	4	80	0	0	4	80
МОУ СОШ п. Сахзавод	7	11,9	58	0	0	2	28,6	5	71,4	0	0	5	71,4
МБОУ СОШ с. Сосновка	4	7	33,8	1	25	3	75	0	0	0	0	0	0
Итого по АТЕ	41	10,3	51	3	7,3	20	48,8	18	43,9	0	0	22	53,7
Белинский район													
МОУ СОШ № 1 г. Белинского	12	12,9	64	0	0	3	25	9	75	0	0	10	83,3
МОУ СОШ № 2 г. Белинского им. Р.М. Сазонова	9	12	59,1	0	0	5	55,6	4	44,4	0	0	5	55,6

МОУ СОШ им. И.С. Кошелева с. Лермонтово	2	7,5	36	0	0	2	100	0	0	0	0	0	0
МОУ СОШ с. Поима им. П. П. Липачёва	9	13	64,9	0	0	3	33,3	6	66,7	0	0	9	100
МОУ СОШ им. И.И. Пушанина с. Пушанина	1	9	45	0	0	1	100	0	0	0	0	0	0
МОУ СОШ с. Свищёвки им. П.И. Мацыгина	1	14	70	0	0	0	0	1	100	0	0	1	100
МОУ СОШ с. Студенки им. А.И. Бородинна	1	9	45	0	0	1	100	0	0	0	0	0	0
Итого по АТЕ	35	12,2	60,5	0	0	15	42,9	20	57,1	0	0	25	71,4
Бессоновский район													
МБОУ СОШ с. Бессоновка	24	9,5	46,2	5	20,8	13	54,2	6	25	0	0	9	37,5
МБОУ СОШ с. Вазерки им. В.М. Покровского	5	9,6	48	0	0	5	100	0	0	0	0	1	20
МБОУ СОШ № 1 с. Грабово	3	11	56,3	0	0	2	66,7	1	33,3	0	0	2	66,7
МБОУ СОШ № 2 с. Грабово им. Героя России С.В. Кустова	21	9,9	48	3	14,3	12	57,1	6	28,6	0	0	6	28,6
МБОУ СОШ с. Кижеватово	13	10,2	51,3	1	7,7	7	53,8	5	38,5	0	0	5	38,5
МБОУ СОШ с. Сосновка	10	11	54,5	0	0	6	60	4	40	0	0	4	40
МБОУ СОШ им. И.А. Никулина с. Степановка	3	7,7	38	1	33,3	2	66,7	0	0	0	0	0	0
МБОУ СОШ им. С.Е. Кузнецова с. Чемодановка	18	9,9	49,3	2	11,1	12	66,7	4	22,2	0	0	8	44,4
Итого по АТЕ	97	9,9	48,8	12	12,4	59	60,8	26	26,8	0	0	35	36,1
Вадинский район													
МОУ СОШ с. Вадинск	11	10,5	52,6	1	9,1	6	54,5	4	36,4	0	0	6	54,5
Итого по АТЕ	11	10,5	52,6	1	9,1	6	54,5	4	36,4	0	0	6	54,5
Городищенский район													
МБОУ СОШ № 1 г. Городище	23	10,2	50,5	2	8,7	12	52,2	9	39,1	0	0	11	47,8
МБОУ СОШ г. Сурска	7	13,3	61,9	0	0	3	42,9	4	57,1	0	0	5	71,4
МБОУ СОШ № 1 р.п. Чаадаевка	6	10,7	53,7	0	0	4	66,7	2	33,3	0	0	3	50
МБОУ СОШ с. Архангельское	3	9	45	1	33,3	1	33,3	1	33,3	0	0	1	33,3
МБОУ СОШ с. Канаевка	4	8	38,8	0	0	4	100	0	0	0	0	0	0

МБОУ СОШ с. Нижняя Елю- зань им. Т.К. Керж- нева	2	8	39	0	0	2	100	0	0	0	0	0	0
МБОУ СОШ № 1 с. Средняя Елюзань	18	10,2	51	2	11,1	9	50	7	38,9	0	0	9	50
МБОУ СОШ № 2 с. Средняя Елюзань	2	11	56	0	0	1	50	1	50	0	0	1	50
МБОУ СОШ с. Чаадаевка	2	7,5	36	0	0	2	100	0	0	0	0	0	0
Итого по АТЕ	67	10,3	50,6	5	7,5	38	56,7	24	35,8	0	0	30	44,8
Земетчинский район													
МОУ СОШ № 3 р.п. Земетчино	15	9,7	47,5	3	20	7	46,7	5	33,3	0	0	7	46,7
МОУ СОШ с. Большая Иж- мора	1	8	39	0	0	1	100	0	0	0	0	0	0
МОУ СОШ с. Красная Дубра- ва	1	12	62	0	0	0	0	1	100	0	0	1	100
МОУ СОШ с. Салтыково	2	6,5	30	0	0	2	100	0	0	0	0	0	0
МОУ СОШ с. Ушинка	2	4	18,5	2	100	0	0	0	0	0	0	0	0
МОУ СОШ п. Пашково	8	8,9	43,5	2	25	3	37,5	3	37,5	0	0	3	37,5
Итого по АТЕ	29	8,9	43,4	7	24,1	13	44,9	9	31	0	0	11	37,9
Иссинский район													
МБОУ "Средняя школа с. Булычёво"	2	8,5	42	0	0	2	100	0	0	0	0	0	0
МБОУ "Средняя школа с. Уварово"	3	10,3	52,3	0	0	1	33,3	2	66,7	0	0	2	66,7
Итого по АТЕ	5	9,6	48,2	0	0	3	60	2	40	0	0	2	40
Каменский район													
МОУ СОШ № 1 г. Каменки	4	9,5	47,5	0	0	4	100	0	0	0	0	2	50
МОУ СОШ № 2 г. Каменки	5	10	50,4	0	0	3	60	2	40	0	0	3	60
МОУ СОШ № 4 г. Каменки	14	13,4	66,4	0	0	2	14,3	12	85,7	0	0	12	85,7
МОУ СОШ № 5 г. Каменки	16	11,8	57,1	1	6,2	7	43,8	8	50	0	0	9	56,2
МОУ СОШ № 7 г. Каменки	5	10,2	51,4	0	0	4	80	1	20	0	0	1	20
МОУ СОШ № 8 г. Каменки	17	12,2	58,8	0	0	9	52,9	7	41,2	1	5,9	11	64,7
МОУ СОШ № 9 г. Каменки	21	11,4	56,6	2	9,5	8	38,1	11	52,4	0	0	14	66,7
МОУ СОШ с. Анучино	1	12	62	0	0	0	0	1	100	0	0	1	100
МОУ СОШ с. Батрак	3	9,7	48,7	0	0	2	66,7	1	33,3	0	0	1	33,3
МОУ СОШ с. Владыкино	3	10	50,3	0	0	3	100	0	0	0	0	1	33,3
МОУ СОШ им. А.И. Панкова с. Головинцино	4	7,5	37,2	2	50	1	25	1	25	0	0	1	25

МОУ СОШ им. Н.Ф. Шлыкова с. Кевдо-Мельситово	1	13	68	0	0	0	0	1	100	0	0	1	100
МОУ СОШ с. Кикино	8	10,9	52,4	1	12,5	3	37,5	4	50	0	0	5	62,5
МОУ СОШ с. Кобылкино	3	9,7	48,3	0	0	3	100	0	0	0	0	2	66,7
МОУ СОШ с. Кургановка	2	13,5	67	0	0	0	0	2	100	0	0	2	100
МОУ СОШ с. Покровская Арчада	6	10	50,5	0	0	4	66,7	2	33,3	0	0	2	33,3
МОУ СОШ с. Фёдоровка	1	9	45	0	0	1	100	0	0	0	0	0	0
Итого по АТЕ	114	11,3	55,7	6	5,3	54	47,4	53	46,4	1	0,9	68	59,6
Камешкирский район													
МБОУ СОШ с. Русский Камешкир	25	10,4	50,5	0	0	17	68	7	28	1	4	10	40
МБОУ СОШ с. Старый Чирчим	3	8,7	42,7	0	0	2	66,7	1	33,3	0	0	1	33,3
Итого по АТЕ	28	10,2	49,6	0	0	19	67,9	8	28,5	1	3,6	11	39,3
Кольшлейский район													
МОУ СОШ № 1 р.п. Кольшлей	4	10,2	50	0	0	3	75	1	25	0	0	1	25
МОУ СОШ № 2 р.п. Кольшлей	13	11,2	56,6	0	0	7	53,8	6	46,2	0	0	8	61,5
МОУ СОШ с. Красная Горка	1	14	70	0	0	0	0	1	100	0	0	1	100
МОУ СОШ п. Родниковский	1	12	62	0	0	0	0	1	100	0	0	1	100
МОУ СОШ с. Телегино	4	9	45	1	25	2	50	1	25	0	0	1	25
МОУ СОШ с. Трескино	2	12	60	0	0	1	50	1	50	0	0	1	50
Итого по АТЕ	25	10,9	54,7	1	4	13	52	11	44	0	0	13	52
Кузнецкий район													
МБОУ СОШ с. Анненково	8	9,9	49,1	1	12,5	4	50	3	37,5	0	0	4	50
МБОУ СОШ с. Бестянка	3	13	61,7	0	0	1	33,3	2	66,7	0	0	2	66,7
МБОУ СОШ с. Большой Труев	12	8,3	40,4	3	25	8	66,7	1	8,3	0	0	3	25
МБОУ СОШ р.п. Евлашево	12	9,9	49,7	0	0	9	75	3	25	0	0	4	33,3
МБОУ СОШ с. Махалино	9	8,3	41,3	2	22,2	7	77,8	0	0	0	0	2	22,2
МБОУ СОШ с. Пионер	9	12,6	62,4	0	0	2	22,2	7	77,8	0	0	7	77,8
МБОУ СОШ с. Татарский Канадей	4	10,2	51,8	0	0	4	100	0	0	0	0	2	50
МБОУ СОШ с. Поселки	8	10,5	51,5	1	12,5	5	62,5	2	25	0	0	3	37,5
Итого по АТЕ	65	10	49,4	7	10,8	40	61,5	18	27,7	0	0	27	41,5
Лопатинский район													
МБОУ СОШ села Лопатина	14	10,1	46,8	2	14,3	8	57,2	3	21,4	1	7,1	5	35,7
МБОУ СОШ с. Даниловка	4	11,5	57,2	0	0	2	50	2	50	0	0	3	75

МБОУ СОШ с. Суляевки	2	6,5	30	0	0	2	100	0	0	0	0	0	0
Итого по АТЕ	20	10	47,2	2	10	12	60	5	25	1	5	8	40
Лунинский район													
МБОУ СОШ № 1 р.п. Лунино им. Н.С. Артамонова	8	10,9	54,5	0	0	5	62,5	3	37,5	0	0	4	50
МБОУ СОШ № 2 р.п. Лунино им. Короткова И. И.	10	10,8	54,2	0	0	8	80	2	20	0	0	7	70
МОУ СОШ с. Большой Вьяс	6	9,5	47,3	0	0	5	83,3	1	16,7	0	0	1	16,7
МБОУ СОШ с. Родники	3	9	44,3	0	0	3	100	0	0	0	0	1	33,3
Итого по АТЕ	27	10,3	51,7	0	0	21	77,8	6	22,2	0	0	13	48,1
Малосердобинский район													
МБОУ СОШ с. Старое Славкино	5	10,4	49	1	20	2	40	2	40	0	0	2	40
МБОУ СОШ с. Чунаки	1	17	76	0	0	0	0	1	100	0	0	1	100
Итого по АТЕ	6	11,5	53,5	1	16,7	2	33,3	3	50	0	0	3	50
Мокшанский район													
МБОУ СОШ № 1 р.п. Мокшан	17	11,2	53,8	1	5,9	9	52,9	7	41,2	0	0	8	47,1
МБОУ СОШ № 2 им. А.Г. Малышкина р.п. Мокшан	12	10,8	50,2	1	8,3	8	66,7	2	16,7	1	8,3	4	33,3
МБОУ СОШ с. Нечаевка	2	14	55,5	1	50	0	0	0	0	1	50	1	50
МБОУ СОШ им. М.Н. Загоскина с. Рамзай	2	6,5	30	0	0	2	100	0	0	0	0	0	0
Итого по АТЕ	33	11	51,2	3	9,1	19	57,5	9	27,3	2	6,1	13	39,4
Наровчатский район													
МБОУ СОШ с. Наровчат	21	8,8	42,3	3	14,3	13	61,9	5	23,8	0	0	5	23,8
Итого по АТЕ	21	8,8	42,3	3	14,3	13	61,9	5	23,8	0	0	5	23,8
Неверкинский район													
МБОУ СОШ им. П.А. Столыпина села Неверкино	15	9,2	45,7	1	6,7	12	80	2	13,3	0	0	4	26,7
МБОУ СОШ с. Алево	2	8	39,5	1	50	1	50	0	0	0	0	1	50
МБОУ СОШ с. Бикмурзино	5	5,6	25,6	1	20	4	80	0	0	0	0	0	0
МБОУ СОШ с. Карновар	2	8,5	42	0	0	2	100	0	0	0	0	0	0
МБОУ СОШ с. Октябрьское	11	7,5	37	3	27,3	7	63,6	1	9,1	0	0	3	27,3
МБОУ СОШ с. Старая Андреевка	2	10	48,5	0	0	1	50	1	50	0	0	1	50
Итого по АТЕ	37	8,2	40	6	16,2	27	73	4	10,8	0	0	9	24,3
Нижнеломовский район													
МБОУ СОШ № 1 г. Нижний Ломов	32	11,1	54,4	5	15,6	11	34,4	15	46,9	1	3,1	22	68,8
МБОУ СОШ № 2 г. Нижний Ломов	32	8,9	42,9	4	12,5	24	75	3	9,4	1	3,1	7	21,9

МБОУ СОШ № 4 г. Нижний Ломов	29	9,2	44,5	5	17,2	16	55,2	8	27,6	0	0	8	27,6
МБОУ СОШ с. Верхний Ломов	5	8,8	44,2	1	20	3	60	1	20	0	0	2	40
МБОУ СОШ с. Голицыно	2	10,5	53,5	0	0	1	50	1	50	0	0	1	50
МБОУ СОШ с. Кувак- Никольское	5	7,6	37	2	40	3	60	0	0	0	0	1	20
МБОУ СОШ с. Норовка	6	6,2	29,7	3	50	2	33,3	1	16,7	0	0	1	16,7
Итого по АТЕ	111	9,4	45,9	20	18	60	54,1	29	26,1	2	1,8	42	37,8
Никольский район													
МБОУ СОШ № 1 им. Б.А. Прозоро- ва г. Никольска	6	9,2	45,8	1	16,7	4	66,6	1	16,7	0	0	2	33,3
МБОУ СОШ № 2 г. Никольска	19	13,7	65,5	0	0	6	31,5	12	63,2	1	5,3	15	78,9
МБОУ СОШ № 3 г. Никольска	12	12,4	60,8	0	0	4	33,3	8	66,7	0	0	9	75
МБОУ СОШ № 4 г. Никольска	16	11,8	58,4	0	0	8	50	8	50	0	0	12	75
МБОУ СОШ ст. Ночка	3	9,7	48,3	0	0	3	100	0	0	0	0	1	33,3
МБОУ СОШ им. П.А. Столы- пина	3	10,7	53	0	0	2	66,7	1	33,3	0	0	1	33,3
МБОУ СОШ им. А.А. Виноку- рова р.п. Сура	4	10	48,8	0	0	3	75	1	25	0	0	1	25
Итого по АТЕ	63	12	58,4	1	1,6	30	47,6	31	49,2	1	1,6	41	65,1
Пачелмский район													
МОУ СОШ № 1 р.п. Пачелма	12	9,5	44,6	1	8,3	8	66,7	3	25	0	0	3	25
МОУ СОШ № 2 р.п. Пачелма	2	7	34	1	50	1	50	0	0	0	0	0	0
МОУ СОШ с. Новая Толковка	3	11,7	57,7	0	0	1	33,3	2	66,7	0	0	2	66,7
МОУ СОШ с. Решетино	2	8,5	41,5	0	0	2	100	0	0	0	0	0	0
МОУ СОШ пос. Титово	1	10	50	0	0	1	100	0	0	0	0	0	0
Итого по АТЕ	20	9,5	45,4	2	10	13	65	5	25	0	0	5	25
Пензенский район													
МБОУ СОШ им. М.М. Осипо- ва с. Кондоль	3	10	50,3	0	0	3	100	0	0	0	0	2	66,7
МОБУ СОШ с. Алферьевка	1	4	18	1	100	0	0	0	0	0	0	0	0
МОБУ СОШ им. С.А. Суркова с. Богословка	11	12,1	58,2	0	0	5	45,5	5	45,5	1	9,1	7	63,6
МОБУ СОШ им. Н.Н. Володи- на с. Большая Елань	1	12	62	0	0	0	0	1	100	0	0	1	100
МОБУ СОШ с. Варыпаево	1	12	62	0	0	0	0	1	100	0	0	1	100
МОБУ СОШ с. Воскресеновка	2	5	23,5	1	50	1	50	0	0	0	0	0	0
МОБУ СОШ с. Ермоловка	9	12,9	61,8	0	0	2	22,2	7	77,8	0	0	7	77,8

МОБУ СОШ с. Засечное	6	12,5	60,5	0	0	2	33,3	3	50	1	16,7	5	83,3
МОБУ СОШ п. Золотарёвка	1	7	33	0	0	1	100	0	0	0	0	0	0
МОБУ СОШ им. М.П. Волкова с. Константи- новка	1	10	50	0	0	1	100	0	0	0	0	0	0
МОБУ СОШ с. Ленино	3	11,7	58,7	0	0	2	66,7	1	33,3	0	0	2	66,7
МОБУ СОШ п. Мичуринский	2	10,5	53,5	0	0	1	50	1	50	0	0	1	50
МОБУ СОШ с. Оленевка	1	9	45	0	0	1	100	0	0	0	0	0	0
МОБУ СОШ с. Покрово- Берёзовка	1	10	50	0	0	1	100	0	0	0	0	0	0
МОБУ СОШ с. Саловка	3	11,3	58	0	0	2	66,7	1	33,3	0	0	2	66,7
МОБУ СОШ с. Старая Каменка	8	12,2	57,5	1	12,5	3	37,5	4	50	0	0	5	62,5
МБОУ СОШ им. М.Ю. Лер- монтова с. Засечное	12	14,3	64,3	0	0	5	41,7	6	50	1	8,3	7	58,3
Итого по АТЕ	66	11,9	57,1	3	4,5	30	45,5	30	45,5	3	4,5	40	60,6
Сердобский район													
МОУ СОШ № 1 г. Сердобска	9	10,1	50,9	1	11,2	4	44,4	4	44,4	0	0	5	55,6
МОУ СОШ № 4 г. Сердобска	20	11	52,3	2	10	10	50	7	35	1	5	10	50
МОУ СОШ № 6 г. Сердобска	4	9,5	47,8	0	0	3	75	1	25	0	0	1	25
МОУ СОШ № 9 г. Сердобска	12	12,2	59,7	0	0	5	41,7	7	58,3	0	0	9	75
МОУ СОШ № 10 г. Сердобска	11	11,2	54,5	0	0	6	54,5	4	36,4	1	9,1	6	54,5
МОУ СОШ с. Мещерское	8	8,6	42,5	1	12,5	6	75	1	12,5	0	0	3	37,5
МОУ СОШ им. А.В. Каляпи- на с. Пригородное	10	9,2	44,5	1	10	7	70	2	20	0	0	3	30
МОУ СОШ с. Рожино	2	6,5	30	0	0	2	100	0	0	0	0	0	0
Итого по АТЕ	76	10,4	50,7	5	6,6	43	56,6	26	34,2	2	2,6	37	48,7
Сосновоборский район													
МБОУ СОШ № 3 р.п. Сосново- борск	15	11,3	53,9	1	6,8	7	46,7	7	46,7	0	0	8	53,3
МБОУ СОШ с. Вачелай	2	7,5	38	1	50	0	0	1	50	0	0	1	50
МБОУ СОШ с. Индерка	6	10,8	53,5	0	0	3	50	3	50	0	0	3	50
МБОУ СОШ им. Н.С. Прокина с. Николо-Барнуки	4	6,8	33	2	50	2	50	0	0	0	0	0	0
Итого по АТЕ	27	10,2	49,6	4	14,8	12	44,5	11	40,7	0	0	12	44,4
Спасский район													
МБОУ СОШ №1 г. Спасска	34	10,9	53,2	2	5,9	18	53	13	38,2	1	2,9	19	55,9
МБОУ СОШ с. Дубровки	1	8	39	0	0	1	100	0	0	0	0	0	0
Итого по АТЕ	35	10,8	52,8	2	5,7	19	54,3	13	37,1	1	2,9	19	54,3

Тамалинский район													
МБОУ СОШ им. Героя РФ Р.А. Китанина р.п. Тамала	14	9,1	45,7	2	14,3	9	64,3	3	21,4	0	0	4	28,6
МБОУ СОШ с. Вишнёвое им. Н.И. Крылова	6	7,7	36,8	0	0	6	100	0	0	0	0	0	0
МБОУ СОШ с. Волчий Враг	1	9	45	0	0	1	100	0	0	0	0	0	0
МБОУ СОШ с. Ульяновка	1	8	39	0	0	1	100	0	0	0	0	0	0
Итого по АТЕ	22	8,7	43	2	9,1	17	77,3	3	13,6	0	0	4	18,2
Шемышейский район													
МБОУ СОШ р.п. Шемышейка	17	10,4	51,4	1	5,9	9	52,9	7	41,2	0	0	8	47,1
МБОУ СОШ с. Синодское	1	9	45	0	0	1	100	0	0	0	0	0	0
МБОУ СОШ с. Старое Демкино	2	8,5	42	0	0	2	100	0	0	0	0	0	0
Итого по АТЕ	20	10,2	50,2	1	5	12	60	7	35	0	0	8	40
ИТОГО	2268	10,9	52,9	155	6,8	1179	52	868	38,3	66	2,9	1170	51,6
СРЕДНИЕ ОБЩЕОБРАЗОВАТЕЛЬНЫЕ ШКОЛЫ С УГЛУБЛЕННЫМ ИЗУЧЕНИЕМ ОТДЕЛЬНЫХ ПРЕДМЕТОВ													
г. Пенза													
МБОУ СОШ № 11	19	12,2	59,6	1	5,3	8	42,1	9	47,4	1	5,3	14	73,7
МБОУ СОШ с углубленным изучением информатики № 68	52	13,4	63,2	0	0	21	40,4	27	51,9	4	7,7	41	78,8
Итого по АТЕ	71	13,1	62,3	1	1,4	29	40,9	36	50,7	5	7	55	77,5
г. Заречный													
МОУ СОШ № 222	31	11,8	58,1	0	0	17	54,8	13	41,9	1	3,2	18	58,1
Итого по АТЕ	31	11,8	58,1	0	0	17	54,8	13	41,9	1	3,2	18	58,1
ИТОГО	102	12,7	61	1	1	46	45,1	49	48	6	5,9	73	71,6
КАДЕТСКИЕ ШКОЛЫ													
г. Пенза													
МБОУ "Кадетская школа № 46 г. Пензы"	14	9,6	46	2	14,3	8	57,1	4	28,6	0	0	4	28,6
МБОУ "Кадетская школа по делам ГОЧС № 70"	24	9,8	48,2	2	8,3	16	66,7	6	25	0	0	11	45,8
Итого по АТЕ	38	9,7	47,4	4	10,5	24	63,2	10	26,3	0	0	15	39,5
ИТОГО	38	9,7	47,4	4	10,5	24	63,2	10	26,3	0	0	15	39,5
ПРОЧЕЕ (ВИЛ, СПО и др.)													
Министерство образования Пензенской области													
Обучающиеся профессиональных образовательных организаций	10	7,1	34,6	6	60	2	20	2	20	0	0	3	30
Выпускники прошлых лет	70	9,8	46,8	12	17,1	38	54,3	18	25,7	2	2,9	27	38,6
Итого по АТЕ	80	9,5	45,3	18	22,5	40	50	20	25	2	2,5	30	37,5
ИТОГО	80	9,5	45,3	18	22,5	40	50	20	25	2	2,5	30	37,5
Итого по Пензенской области	3097	11,5	55	189	6,1	1497	48,3	1254	40,5	157	5,1	1732	55,9

Результаты по группам участников ЕГЭ с учетом вида ОО

Участники, получившие соответствующее количество тестовых баллов	Гимназии	Лицеи	Средние общеобразовательные школы	Средние общеобразовательные школы с углубленным изучением предметов	Кадетские школы	Прочее (ВПЛ, СПО)
Участники, получившие балл ниже минимального, %	0,9	2,4	6,8	1	10,5	22,5
Участники, получившие тестовый балл от минимального балла до 60 баллов, %	30,6	36,3	52	45,1	63,2	50
Участники, получившие от 61 до 80 баллов, %	53,2	48,7	38,3	48	26,3	25
Участники, получившие от 81 до 99 баллов, %	14	11,8	2,9	5,9	0	1,3
Участники, получившие 100 баллов, чел.	3	3	1	0	0	1

Перечень ОО, продемонстрировавших наиболее высокие результаты ЕГЭ по математике профильного уровня в 2020 году

АТЕ	Наименование ОО	Доля участников, получивших от 81 до 100 баллов	Доля участников, получивших от 61 до 80 баллов	Доля участников, не достигших минимального балла
г. Пенза	Губернский лицей	54,9	41,2	0
г. Пенза	МБОУ "Гимназия № 53" г. Пензы	36,9	36,8	0
г. Пенза	МБОУ гимназия "САН" г. Пензы	25	56,3	0
г. Пенза	МБОУ гимназия № 44 г. Пензы	22,8	63,6	0
г. Пенза	МБОУ лингвистическая гимназия № 6 г. Пензы	20	53,3	0
г. Пенза	МБОУ "Лицей информационных систем и технологий № 73" г. Пензы	20	40	5
г. Пенза	МБОУ классическая гимназия № 1 им. В. Г. Белинского г. Пензы	18,7	68,8	0
г. Пенза	МБОУ многопрофильная гимназия № 4 "Ступени" г. Пензы	17,3	58,6	0
г. Заречный	МОУ "Лицей № 230" г. Заречного	15,6	68,8	0
г. Пенза	МБОУ СОШ № 37 г. Пензы	14,3	14,3	0
г. Пенза	МБОУ СОШ № 20 г. Пензы	13,2	50	2,6
г. Пенза	МБОУ СОШ № 36 г. Пензы	12,9	51,6	0

г. Заречный	МБОУ "СОШ № 220" г. Заречного	12,5	62,5	6,3
г. Пенза	МБОУ СОШ № 26 г. Пензы	11,7	41,2	5,9
г. Пенза	МБОУ гимназия № 42 г. Пензы	11,6	42,3	3,9
г. Пенза	МАОУ многопрофильная гимназия № 13 г. Пензы	11,5	51,4	0
г. Пенза	«МБОУ «СОШ № 75/62» г. Пензы»	10,5	47,4	0
г. Пенза	МБОУ "СОШ № 25 г. Пензы им. В. П. Квышко"	10	0	20
г. Пенза	МБОУ СОШ № 18 г. Пензы	9,5	42,9	14,3
г. Пенза	МБОУ "Лицей современных технологий управления № 2" г. Пензы	9,4	48,2	2,4
Пензенский район	МОБУ СОШ им. С. А. Суркова с. Богословка	9,1	45,5	0
Сердобский район	МОУ СОШ № 10 г. Сердобска	9,1	36,4	0
г. Заречный	МБОУ "СОШ № 225" г. Заречного	8,7	43,5	4,4
Башмаковский район	МБОУ СОШ № 1 им. Героя Советского Союза К. Г. Мохова р. п. Башмаково	8,3	83,4	0
Пензенский район	МБУ СОШ им. М. Ю. Лермонтова с. Засечное	8,3	50	0
Мокшанский район	МБОУ СОШ № 2 им. А. Г. Мальшкина р. п. Мокшан	8,3	16,7	8,3
г. Кузнецк	МБОУ гимназия № 1 г. Кузнецка	8	60	4
г. Пенза	МБОУ "СОШ № 65/23" г. Пензы	7,9	47,4	0
г. Пенза	МБОУ "СОШ с углубленным изучением информатики № 68 г. Пензы"	7,7	51,9	0
г. Пенза	МБОУ СОШ № 74 г. Пензы	7,7	38,5	3,9
г. Заречный	МБОУ "СОШ № 226" г. Заречного	7,7	23,1	7,7
Лопатинский район	МБОУ СОШ с. Лопатина	7,1	21,4	14,3
г. Пенза	МБОУ СОШ № 9 г. Пензы	6,6	46,7	0
г. Кузнецк	МБОУ СОШ № 16 г. Кузнецка	6,3	18,8	25
г. Пенза	МБОУ СОШ № 57 им. В. Х. Хохрякова г. Пензы	5,9	70,6	0
Каменский район	МОУ СОШ № 8 г. Каменки	5,9	41,2	0
г. Пенза	МБОУ СОШ № 43 г. Пензы	5,9	35,3	11,8
г. Пенза	МБОУ СОШ № 30 г. Пензы	5,6	38,9	0
г. Кузнецк	МБОУ СОШ № 8 им. П. А. Щипанова г. Кузнецка	5,6	38,9	0
г. Кузнецк	МБОУ СОШ № 2 г. Кузнецка	5,6	66,7	5,6
Никольский район	МБОУ СОШ № 2 г. Никольска	5,3	63,2	0

**Перечень ОО, продемонстрировавших низкие результаты ЕГЭ
по математике профильного уровня в 2020 году**

АТЕ	Наименование ОО	Доля участников, не достигших минимального балла	Доля участников, получивших от 61 до 80 баллов	Доля участников, получивших от 81 до 100 баллов
г. Пенза	Министерство образования (СПО)	60	20	0
Неверкинский район	МБОУ СОШ с. Октябрьское	27,3	9,1	0
Кузнецкий район	МБОУ СОШ им. полного кавалера ордена Славы А. Х. Измайлова с. Большой Труев	25	8,3	0
г. Кузнецк	МБОУ СОШ № 16 г. Кузнецка	25	18,8	6,3
Бессоновский район	МБОУ СОШ с. Бессоновка Бессоновского района	20,8	25	0
г. Пенза	МБОУ центр образования № 1 г. Пензы	20,7	13,8	0
г. Кузнецк	МБОУ СОШ № 10 г. Кузнецка	20	20	0
Земетчинский район	МОУ СОШ № 3 р. п. Земетчино	20	33,3	0
г. Пенза	МБОУ "СОШ № 31 г. Пензы"	20	40	0
г. Пенза	МБОУ "СОШ № 25 г. Пензы им. В. П. Квышко"	20	0	10
Нижнеломовский район	МБОУ "Средняя школа № 4 г. Нижний Ломов"	17,2	27,6	0
г. Пенза	Министерство образования (ВПЛ)	17,1	25,7	2,9
Нижнеломовский район	МБОУ СОШ № 1 г. Нижний Ломов им. Героя Советского Союза Т. С. Федоровича	15,6	46,9	3,1
г. Кузнецк	МБОУ СОШ г. Кузнецк-8	15,4	38,5	0
Тамалинский район	МБОУ СОШ им. Героя Российской Федерации Р. А. Китанина р. п. Тамала	14,3	21,4	0
Наровчатский район	МБОУ СОШ с. Наровчат	14,3	23,8	0
Бессоновский район	МБОУ СОШ № 2 с. Грабово им. Героя Российской Федерации С. В. Кустова	14,3	28,6	0
г. Пенза	МБОУ "Кадетская школа № 46 г. Пензы. Пензенский казачий генерала Слепцова кадетский корпус"	14,3	28,6	0
Лопатинский район	МБОУ СОШ с. Лопатина	14,3	21,4	7,1
г. Пенза	МБОУ СОШ № 18 г. Пензы	14,3	42,9	9,5
г. Пенза	МБОУ СОШ № 35 г. Пензы	13,3	26,7	0
Нижнеломовский район	МБОУ СОШ № 2 г. Нижний Ломов	12,5	9,4	3,1
г. Пенза	МБОУ СОШ № 19 г. Пензы	11,8	58,8	0
г. Пенза	МБОУ СОШ № 43 г. Пензы	11,8	35,3	5,9
Бессоновский район	МБОУ СОШ им. С. Е. Кузнецова с. Чемодановка	11,1	22,2	0
Городищенский район	МБОУ СОШ № 1 с. Средняя Елюзань	11,1	38,9	0
г. Пенза	МБОУ СОШ № 41 г. Пензы	10	10	0
Сердобский район	МОУ СОШ им. А. В. Каляпина с. Пригородное	10	20	0
г. Кузнецк	МБОУ СОШ № 6 г. Кузнецка	10	50	0
Сердобский район	МОУ СОШ № 4 г. Сердобска	10	35	5

Каменский район	МОУ СОШ № 9 им. Кирилла и Мефодия г. Каменки	9,5	52,4	0
Вадинский район	МОУ СОШ с. Вадинск	9,1	36,4	0
Городищенский район	МБОУ СОШ № 1 г. Городище	8,7	39,1	0
г. Пенза	МБОУ лицей архитектуры и дизайна № 3 г. Пензы	8,7	26,1	4,4
г. Пенза	МБОУ "Кадетская школа по делам гражданской обороны, чрезвычайным ситуациям и ликвидации последствий стихийных бедствий № 70" г. Пензы им. 70-летия Победы в Великой Отечественной войне	8,3	25	0
Пачелмский район	МОУ СОШ № 1 р. п. Пачелма	8,3	25	0
Мокшанский район	МБОУ СОШ № 2 им. А. Г. Малышкина р. п. Мокшан	8,3	16,7	8,3
г. Кузнецк	МБОУ СОШ № 14 г. Кузнецка им. 354-й Калининградской ордена Ленина, Краснознамённой ордена Суворова стрелковой дивизии	8	24	4
Бессоновский район	МБОУ СОШ с. Кижеватово	7,7	38,5	0
г. Пенза	МБОУ "СОШ № 76" г. Пензы	7,7	38,5	0
г. Заречный	МБОУ "СОШ № 226" г. Заречного	7,7	23,1	7,7

Статистика ответов на задания ЕГЭ по математике профильного уровня

№ задания	Верно выполненные задания		
	количество баллов	чел.	%
Часть 1			
1	0	261	8,4
	1	2836	91,6
2	0	16	0,5
	1	3081	99,5
3	0	192	6,2
	1	2905	93,8
4	0	357	11,5
	1	2740	88,5
5	0	64	2,1
	1	3033	97,9
6	0	852	27,5
	1	2245	72,5
7	0	1163	37,6
	1	1934	62,4
8	0	871	28,1
	1	2226	71,9
9	0	937	30,3
	1	2160	69,7
10	0	642	20,7
	1	2455	79,3
11	0	1798	58,1
	1	1299	41,9
12	0	1335	43,1
	1	1762	56,9

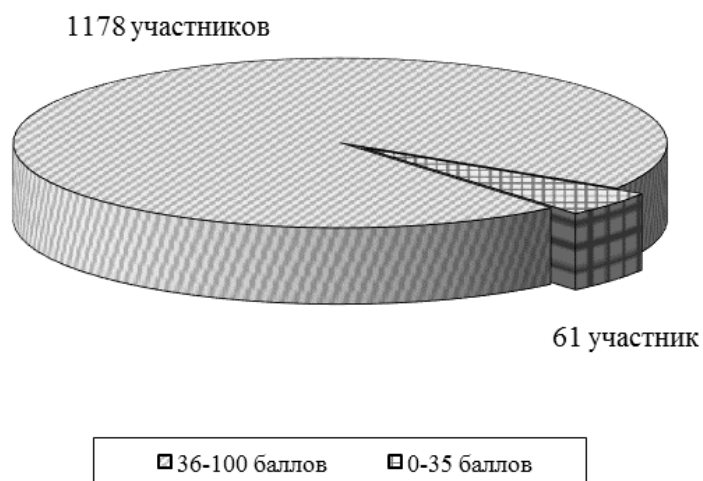
Часть 2			
13	0	1541	49,8
	1	365	11,8
	2	1191	38,5
14	0	3060	98,8
	1	19	0,6
	2	18	0,6
15	0	2702	87,2
	1	24	0,8
	2	371	12
16	0	2829	91,3
	1	149	4,8
	2	20	0,6
	3	99	3,2
17	0	2714	87,6
	1	182	5,9
	2	30	1
	3	171	5,5
18	0	2986	96,4
	1	75	2,4
	2	9	0,3
	3	14	0,5
	4	13	0,4
19	0	1917	61,9
	1	662	21,4
	2	398	12,9
	3	54	1,7
	4	66	2,1

**Первичные баллы по каждой части
контрольно-измерительных материалов
по математике профильного уровня**

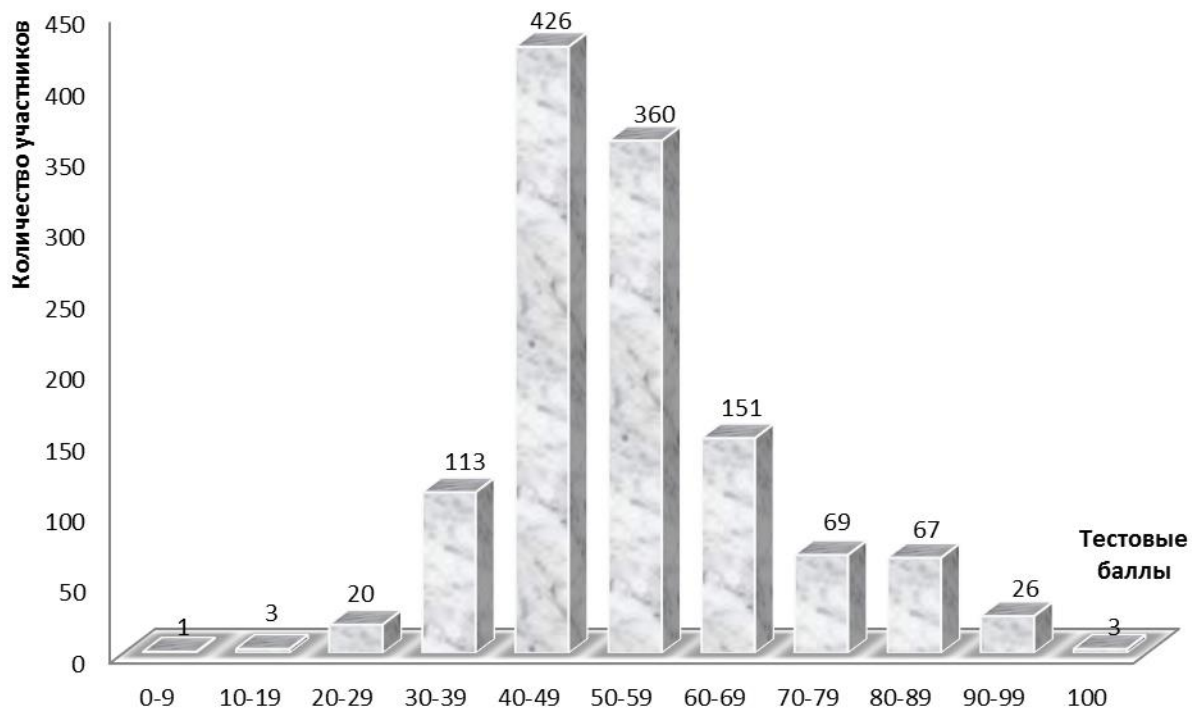
№ части КИМ	Максимальный первичный балл	Средний первичный балл
Часть 1	12	9,3
Часть 2	20	2,2

ФИЗИКА

Количество участников с результатами ниже и выше уровня минимального количества баллов по физике на территории Пензенской области в 2020 году



Распределение участников ЕГЭ по физике по итоговым баллам в Пензенской области, 2020 год



Итоги ЕГЭ по физике по АТЕ за 2020 год

Наименование АТЕ	Количество сдававших ЕГЭ (чел.)	Средний первичный балл	Средний тестовый балл	Количество участников									
				с результатом ниже уровня минимального количества баллов		с результатом от минимального количества до 60 баллов		с результатом от 61 до 80 баллов		с результатом от 81 до 100 баллов		набравших балл выше среднего по региону	
				чел.	%	чел.	%	чел.	%	чел.	%	чел.	%
г. Пенза	500	27,5	57,5	16	3,2	325	65	97	19,4	62	12,4	260	52
г. Заречный	54	26,2	55,2	3	5,6	35	64,8	13	24,1	3	5,6	25	46,3
г. Кузнецк	132	25,1	53,5	8	6,1	97	73,5	21	15,9	6	4,5	56	42,4
Башмаковский район	13	22,8	50,6	0	0	11	84,6	2	15,4	0	0	3	23,1
Бековский район	17	25,5	53,8	1	5,9	11	64,7	5	29,4	0	0	8	47,1
Белинский район	11	22,2	49,6	0	0	11	100	0	0	0	0	3	27,3
Бессоновский район	43	21	48,2	3	7	34	79,1	5	11,6	1	2,3	11	25,6
Вадинский район	3	18,3	41,7	1	33,3	2	66,7	0	0	0	0	1	33,3
Городищенский район	31	23	51,3	0	0	28	90,3	2	6,5	1	3,2	12	38,7
Земетчинский район	25	21	48,2	1	4	22	88	2	8	0	0	3	12
Иссинский район	8	15,6	41,9	0	0	8	100	0	0	0	0	1	12,5
Каменский район	45	21,2	48,4	4	8,9	37	82,2	3	6,7	1	2,2	12	26,7
Камешкирский район	11	20,1	47,1	0	0	11	100	0	0	0	0	2	18,2
Кольшлейский район	11	20,9	48,3	0	0	10	90,9	1	9,1	0	0	2	18,2
Кузнецкий район	36	20,2	47,3	1	2,8	32	88,9	3	8,3	0	0	8	22,2
Лопатинский район	10	23,4	51,8	0	0	9	90	0	0	1	10	2	20
Лунинский район	18	28	56,8	0	0	10	55,6	8	44,4	0	0	11	61,1
Малосердобинский район	5	20,4	47,4	0	0	5	100	0	0	0	0	0	0
Мокшанский район	9	23,1	50,7	2	22,2	4	44,5	2	22,2	1	11,1	4	44,4
Наровчатский район	13	24,4	52,8	0	0	11	84,6	2	15,4	0	0	4	30,8
Неверкинский район	17	14,9	39,8	6	35,3	11	64,7	0	0	0	0	1	5,9
Нижнеломовский район	49	22,8	50,4	3	6,1	38	77,6	8	16,3	0	0	20	40,8
Никольский район	31	30,6	61,9	0	0	18	58,1	9	29	4	12,9	19	61,3
Пачелмский район	5	20,6	47,8	0	0	5	100	0	0	0	0	2	40
Пензенский район	26	23,7	51,8	3	11,5	18	69,3	5	19,2	0	0	10	38,5
Сердобский район	38	21,8	49,4	2	5,3	31	81,5	5	13,2	0	0	11	28,9
Сосновоборский район	10	28	58,9	0	0	7	70	1	10	2	20	5	50
Спасский район	19	27,6	57,4	0	0	15	79	2	10,5	2	10,5	12	63,2
Тамалинский район	7	18,7	45,3	1	14,3	6	85,7	0	0	0	0	1	14,3
Шемшейский район	8	23,5	50,9	1	12,5	5	62,5	1	12,5	1	12,5	4	50
Министерство образования Пензенской области	34	16,9	42,1	5	14,7	28	82,4	0	0	1	2,9	6	17,6
ИТОГО	1239	24,9	53,6	61	4,9	895	72,3	197	15,9	86	6,9	519	41,9

**Результаты ЕГЭ по физике
в образовательных организациях Пензенской области
с учётом вида ОО в 2020 году**

Наименование образовательной организации/категории участников	Количество сдававших ЕГЭ (чел.)	Средний первичный балл	Средний тестовый балл	Количество участников									
				с результатом ниже минимального количества баллов		с результатом от минимального количества до 60 баллов		с результатом от 61 до 80 баллов		с результатом от 81 до 100 баллов		набравших баллы выше среднего по региону	
				чел.	%	чел.	%	чел.	%	чел.	%	чел.	%
ГИМНАЗИИ													
г. Пенза													
МБОУ классическая гимназия № 1 им. В.Г. Белинского	3	41,3	78,3	0	0	0	0	2	66,7	1	33,3	3	100
МБОУ МГ № 4 "Ступени"	8	26,9	56,8	0	0	6	75	1	12,5	1	12,5	5	62,5
МБОУ лингвистическая гимназия № 6	6	26,5	55,7	0	0	4	66,7	2	33,3	0	0	2	33,3
МАОУ многопрофильная гимназия № 13	12	26,9	55,4	1	8,3	8	66,7	2	16,7	1	8,3	7	58,3
МБОУ гимназия № 42	9	34,7	69,2	0	0	4	44,5	2	22,2	3	33,3	5	55,6
МБОУ гимназия № 44	7	26	55,3	0	0	6	85,7	0	0	1	14,3	3	42,9
МБОУ "Гимназия № 53"	15	32,7	65,4	0	0	7	46,6	4	26,7	4	26,7	11	73,3
МБОУ гимназия "САН"	7	38,1	73,1	0	0	1	14,2	3	42,9	3	42,9	6	85,7
Итого по АТЕ	67	30,9	62,6	1	1,5	36	53,7	16	23,9	14	20,9	42	62,7
г. Заречный													
МАОУ "Гимназия № 216 "ДИДАКТ"	4	33,2	63,5	0	0	2	50	2	50	0	0	4	100
Итого по АТЕ	4	33,2	63,5	0	0	2	50	2	50	0	0	4	100
г. Кузнецк													
МБОУ гимназия № 1	12	29,4	59,8	0	0	7	58,2	4	33,3	1	8,3	6	50
МБОУ гимназия № 9	4	29,2	60,5	0	0	3	75	0	0	1	25	2	50
Итого по АТЕ	16	29,4	59,9	0	0	10	62,5	4	25	2	12,5	8	50
ИТОГО	87	30,8	62,1	1	1,1	48	55,2	22	25,3	16	18,4	54	62,1
ЛИЦЕИ													
г. Пенза													
МБОУ ЛСТУ № 2	31	32,4	64,4	0	0	12	38,7	15	48,4	4	12,9	21	67,7
МБОУ ЛАД № 3	3	16	41,7	1	33,3	2	66,7	0	0	0	0	0	0
ФЭЛ № 29	16	28,2	58,1	0	0	12	75	3	18,8	1	6,2	9	56,2
МБОУ "Лицей № 55"	10	31,1	62,7	1	10	5	50	2	20	2	20	6	60
МБОУ лицей № 73	5	23,2	52,2	0	0	4	80	0	0	1	20	1	20
Губернский лицей	34	41,6	79,4	0	0	6	17,6	7	20,6	21	61,8	32	94,1
Итого по АТЕ	99	33,8	67	2	2	41	41,4	27	27,3	29	29,3	69	69,7
г. Заречный													
МОУ "Лицей № 230"	13	30,8	62	0	0	6	46,1	5	38,5	2	15,4	7	53,8
Итого по АТЕ	13	30,8	62	0	0	6	46,1	5	38,5	2	15,4	7	53,8

г. Кузнецк													
МБОУ лицей № 21	19	27,9	58,1	0	0	14	73,7	3	15,8	2	10,5	10	52,6
Итого по АТЕ	19	27,9	58,1	0	0	14	73,7	3	15,8	2	10,5	10	52,6
Земетчинский район													
МБОУ "Лицей" р.п. Земетчино	15	19,3	45,8	1	6,7	14	93,3	0	0	0	0	1	6,7
Итого по АТЕ	15	19,3	45,8	1	6,7	14	93,3	0	0	0	0	1	6,7
Иссинский район													
МБОУ "Лицей р.п. Исса"	6	16,2	42,5	0	0	6	100	0	0	0	0	1	16,7
Итого по АТЕ	6	16,2	42,5	0	0	6	100	0	0	0	0	1	16,7
Малосердобинский район													
МБОУ много-профильный лицей с. Малая Сердоба	3	19	45,7	0	0	3	100	0	0	0	0	0	0
Итого по АТЕ	3	19	45,7	0	0	3	100	0	0	0	0	0	0
Сердобский район													
МОУ лицей № 2 г. Сердобска	9	22,4	50,6	0	0	8	88,9	1	11,1	0	0	3	33,3
Итого по АТЕ	9	22,4	50,6	0	0	8	88,9	1	11,1	0	0	3	33,3
ИТОГО	164	30	61,5	3	1,8	92	56,1	36	22	33	20,1	91	55,5
СРЕДНИЕ ОБЩЕОБРАЗОВАТЕЛЬНЫЕ ШКОЛЫ													
г. Пенза													
МБОУ "СОШ № 7 г. Пензы"	6	32,2	64,2	0	0	2	33,3	3	50	1	16,7	4	66,7
МБОУ СОШ № 9	4	19,5	46,5	0	0	4	100	0	0	0	0	0	0
МБОУ СОШ № 12 г. Пензы им. В.В. Тарасова	6	26,8	56,8	0	0	4	66,6	1	16,7	1	16,7	3	50
МБОУ СОШ № 18	5	23,2	51,2	0	0	3	60	2	40	0	0	2	40
МБОУ СОШ № 19	7	31,9	62,6	0	0	3	42,9	3	42,9	1	14,2	6	85,7
МБОУ СОШ № 20	7	27,1	56,6	0	0	4	57,1	2	28,6	1	14,3	3	42,9
МБОУ СОШ № 25 г. Пензы им. В.П. Квышко	4	12,2	33,2	3	75	1	25	0	0	0	0	0	0
МБОУ СОШ № 26	9	29,4	60	0	0	6	66,7	2	22,2	1	11,1	6	66,7
МБОУ СОШ № 27	4	23	50,5	0	0	4	100	0	0	0	0	2	50
МБОУ СОШ № 28	2	15,5	41,5	0	0	2	100	0	0	0	0	0	0
МБОУ СОШ № 30	4	32	66,2	0	0	2	50	0	0	2	50	2	50
МБОУ СОШ № 31	2	12	35,5	1	50	1	50	0	0	0	0	0	0
МБОУ СОШ № 32	13	24,1	52,7	0	0	11	84,6	1	7,7	1	7,7	4	30,8
МБОУ СОШ № 35	5	24	52,2	0	0	4	80	1	20	0	0	1	20
МБОУ СОШ № 36	17	32,6	64,9	0	0	10	58,9	4	23,5	3	17,6	13	76,5
МБОУ СОШ № 37	2	22,5	50	0	0	2	100	0	0	0	0	0	0
МБОУ СОШ № 41	2	17,5	42	1	50	1	50	0	0	0	0	1	50
МБОУ СОШ № 43	4	26	55,8	0	0	3	75	1	25	0	0	1	25

МБОУ СОШ № 47	5	28,6	58	0	0	3	60	2	40	0	0	3	60
МБОУ СОШ № 49	6	25,3	53,7	0	0	5	83,3	1	16,7	0	0	3	50
МБОУ СОШ № 50	2	36,5	73,5	0	0	1	50	0	0	1	50	1	50
МБОУ СОШ № 51	1	17	44	0	0	1	100	0	0	0	0	0	0
МБОУ СОШ № 52	11	27,5	56,5	0	0	9	81,8	2	18,2	0	0	8	72,7
МБОУ СОШ № 56	7	23,3	51	0	0	7	100	0	0	0	0	3	42,9
МБОУ СОШ № 57 им. В.Х. Хохла- кова	13	33,2	65,7	0	0	8	61,5	2	15,4	3	23,1	10	76,9
МБОУ СОШ № 58	5	21,4	48,6	0	0	5	100	0	0	0	0	1	20
МБОУ СОШ № 59	12	22,8	50,2	1	8,3	10	83,4	1	8,3	0	0	4	33,3
МБОУ СОШ № 60	1	21	48	0	0	1	100	0	0	0	0	0	0
МБОУ СОШ № 63	4	27,2	56,2	1	25	1	25	2	50	0	0	3	75
МБОУ СОШ № 64	18	21,5	48,7	2	11,1	14	77,8	2	11,1	0	0	7	38,9
МБОУ СОШ № 65/23	12	24,8	52,9	0	0	9	75	3	25	0	0	6	50
МБОУ СОШ № 66	17	24,5	53,1	0	0	13	76,5	3	17,6	1	5,9	8	47,1
МБОУ СОШ № 67	2	28	56,5	0	0	2	100	0	0	0	0	1	50
МБОУ СОШ № 69	23	25,1	53,2	1	4,3	17	74	5	21,7	0	0	12	52,2
МБОУ СОШ № 71	3	20,7	48	0	0	3	100	0	0	0	0	1	33,3
МБОУ СОШ № 74	13	22,8	51,7	0	0	11	84,6	0	0	2	15,4	3	23,1
МБОУ СОШ № 75/62	2	16,5	43	0	0	2	100	0	0	0	0	0	0
МБОУ СОШ № 76	4	25	53	0	0	4	100	0	0	0	0	2	50
МБОУ "Средняя школа № 77"	19	25,7	54,1	1	5,3	13	68,4	5	26,3	0	0	9	47,4
МБОУ центр об- разования № 1	11	15	40,2	2	18,2	9	81,8	0	0	0	0	0	0
Итого по АТЕ	294	25,1	53,9	13	4,4	215	73,2	48	16,3	18	6,1	133	45,2
г. Заречный													
МБОУ СОШ № 220	3	30,3	59,7	0	0	1	33,3	2	66,7	0	0	2	66,7
МОУ СОШ № 221	11	23,7	52,2	1	9,1	8	72,7	1	9,1	1	9,1	3	27,3
МБОУ СОШ № 225	7	21,3	48,4	1	14,3	6	85,7	0	0	0	0	3	42,9
МБОУ СОШ № 226	6	18,5	44,8	1	16,7	5	83,3	0	0	0	0	1	16,7
Итого по АТЕ	27	22,7	50,4	3	11,1	20	74,1	3	11,1	1	3,7	9	33,3
г. Кузнецк													
МБОУ СОШ № 2	13	30,8	61,5	0	0	7	53,8	5	38,5	1	7,7	9	69,2
МБОУ СОШ № 3	1	6	20	1	100	0	0	0	0	0	0	0	0
МБОУ СОШ № 4 им. Е. Родионова	13	20,7	47	3	23,1	10	76,9	0	0	0	0	4	30,8

МБОУ СОШ № 5	9	22,4	50,4	0	0	7	77,8	2	22,2	0	0	2	22,2
МБОУ СОШ № 6	2	25,5	53,5	0	0	2	100	0	0	0	0	1	50
МБОУ СОШ № 8 им. П.А. Щипа- нова	13	22,6	50	0	0	12	92,3	1	7,7	0	0	5	38,5
МБОУ СОШ № 10	4	20,8	44,8	1	25	3	75	0	0	0	0	2	50
МБОУ СОШ № 14	9	22,3	49,6	1	11,1	7	77,8	1	11,1	0	0	3	33,3
МБОУ СОШ № 15	5	23,8	51,6	0	0	5	100	0	0	0	0	1	20
МБОУ СОШ № 16	6	27	57,8	0	0	4	66,6	1	16,7	1	16,7	2	33,3
МБОУ СОШ № 17	5	24,4	52,4	0	0	4	80	1	20	0	0	3	60
МБОУ СОШ г. Кузнецк-8	8	20,1	46,4	2	25	5	62,5	1	12,5	0	0	2	25
ФКОУ СОШ имени А.Н. Радищева г. Кузнецк-12	9	26,4	55,4	0	0	7	77,8	2	22,2	0	0	4	44,4
Итого по АТЕ	97	23,8	51,6	8	8,2	73	75,3	14	14,4	2	2,1	38	39,2
Башмаковский район													
МБОУ СОШ № 1 р.п. Башмаково	4	21,8	49,2	0	0	4	100	0	0	0	0	1	25
МБОУ СОШ № 2 р.п. Башмаково	4	25	53,5	0	0	2	50	2	50	0	0	2	50
МБОУ СОШ с. Высокое	5	21,8	49,4	0	0	5	100	0	0	0	0	0	0
Итого по АТЕ	13	22,8	50,6	0	0	11	84,6	2	15,4	0	0	3	23,1
Бековский район													
МБОУ СОШ № 1 р.п. Беково	6	20,8	47,7	1	16,7	4	66,6	1	16,7	0	0	2	33,3
МБОУ СОШ № 2 р.п. Беково	1	31	60	0	0	1	100	0	0	0	0	1	100
МОУ СОШ с. Вертуновка	1	40	76	0	0	0	0	1	100	0	0	1	100
МОУ СОШ с. Покровка	3	21,3	48,3	0	0	3	100	0	0	0	0	0	0
МОУ СОШ п. Сахзавод	5	30,6	60,2	0	0	2	40	3	60	0	0	4	80
МБОУ СОШ с. Сосновка	1	20	47	0	0	1	100	0	0	0	0	0	0
Итого по АТЕ	17	25,5	53,8	1	5,9	11	64,7	5	29,4	0	0	8	47,1
Белинский район													
МОУ СОШ № 1 г. Белинского	5	24,8	52,8	0	0	5	100	0	0	0	0	3	60
МОУ СОШ № 2 г. Белинского им. Р.М. Сазонова	1	25	53	0	0	1	100	0	0	0	0	0	0
МОУ СОШ им. И.С. Кошеле- ва с. Лермонтово	2	21,5	49	0	0	2	100	0	0	0	0	0	0
МОУ СОШ с. Поима им. П.П. Липачё- ва	2	18,5	45	0	0	2	100	0	0	0	0	0	0
МОУ СОШ им. И.И. Пуша- нина с. Пушанина	1	15	41	0	0	1	100	0	0	0	0	0	0
Итого по АТЕ	11	22,2	49,6	0	0	11	100	0	0	0	0	3	27,3

Бессоновский район													
МБОУ СОШ с. Бессоновка	8	22,6	50,1	0	0	6	75	2	25	0	0	3	37,5
МБОУ СОШ с. Вазерки им. В.М. Покров- ского	4	20,2	47,5	0	0	4	100	0	0	0	0	1	25
МБОУ СОШ № 2 с. Грабово им. Героя России С.В. Кустова	9	23,8	51,7	0	0	7	77,8	2	22,2	0	0	4	44,4
МБОУ СОШ с. Кижеватово	8	19,4	45,9	1	12,5	7	87,5	0	0	0	0	1	12,5
МБОУ СОШ с. Сосновка	3	25	54,3	1	33,3	1	33,3	0	0	1	33,3	1	33,3
МБОУ СОШ им. И.А. Никули- на с. Степановка	2	17,5	44	0	0	2	100	0	0	0	0	0	0
МБОУ СОШ им. С.Е. Кузнецо- ва с. Чемодановка	9	18,2	44,3	1	11,1	7	77,8	1	11,1	0	0	1	11,1
Итого по АТЕ	43	21	48,2	3	7	34	79,1	5	11,6	1	2,3	11	25,6
Вадинский район													
МОУ СОШ с. Вадинск	3	18,3	41,7	1	33,3	2	66,7	0	0	0	0	1	33,3
Итого по АТЕ	3	18,3	41,7	1	33,3	2	66,7	0	0	0	0	1	33,3
Городищенский район													
МБОУ СОШ № 1 г. Городище	9	22,8	50,7	0	0	8	88,9	1	11,1	0	0	3	33,3
МБОУ СОШ г. Сурска	3	40	77,3	0	0	1	33,3	1	33,3	1	33,3	3	100
МБОУ СОШ № 1 р.п. Чадаевка	2	16,5	43	0	0	2	100	0	0	0	0	0	0
МБОУ СОШ с. Архангельское	2	18,5	45	0	0	2	100	0	0	0	0	0	0
МБОУ СОШ с. Канаевка	3	14,7	40,7	0	0	3	100	0	0	0	0	0	0
МБОУ СОШ с. Нижняя Елюзань им. Т.К. Керж- нева	1	16	42	0	0	1	100	0	0	0	0	0	0
МБОУ СОШ № 1 с. Средняя Елюзань	10	24,3	52,2	0	0	10	100	0	0	0	0	6	60
МБОУ СОШ с. Чадаевка	1	14	40	0	0	1	100	0	0	0	0	0	0
Итого по АТЕ	31	23	51,3	0	0	28	90,3	2	6,5	1	3,2	12	38,7
Земетчинский район													
МОУ СОШ № 3 р.п. Земетчино	7	24,9	53,4	0	0	5	71,4	2	28,6	0	0	2	28,6
МОУ СОШ с. Большая Иж- мора	1	19	46	0	0	1	100	0	0	0	0	0	0
МОУ СОШ с. Красная Дубра- ва	1	25	53	0	0	1	100	0	0	0	0	0	0
МОУ СОШ п. Пашково	1	17	44	0	0	1	100	0	0	0	0	0	0
Итого по АТЕ	10	23,5	51,7	0	0	8	80	2	20	0	0	2	20

Иссинский район													
МБОУ "Средняя школа с. Булычёво"	1	16	42	0	0	1	100	0	0	0	0	0	0
МБОУ "Средняя школа с. Уварово"	1	12	38	0	0	1	100	0	0	0	0	0	0
Итого по АТЕ	2	14	40	0	0	2	100	0	0	0	0	0	0
Каменский район													
МОУ СОШ № 1 г. Каменки	2	13,5	39,5	0	0	2	100	0	0	0	0	0	0
МОУ СОШ № 2 г. Каменки	1	23	51	0	0	1	100	0	0	0	0	0	0
МОУ СОШ № 4 г. Каменки	7	25,3	53,7	0	0	5	71,4	2	28,6	0	0	4	57,1
МОУ СОШ № 5 г. Каменки	3	21	48,3	0	0	3	100	0	0	0	0	1	33,3
МОУ СОШ № 8 г. Каменки	10	24,9	53,6	1	10	7	70	1	10	1	10	3	30
МОУ СОШ № 9 г. Каменки	12	18,3	43,3	3	25	9	75	0	0	0	0	4	33,3
МОУ СОШ с. Батрак	1	19	46	0	0	1	100	0	0	0	0	0	0
МОУ СОШ с. Владыкино	2	23	51	0	0	2	100	0	0	0	0	0	0
МОУ СОШ им. А.И. Панкова с. Головинщино	1	12	38	0	0	1	100	0	0	0	0	0	0
МОУ СОШ с. Кикино	3	18,7	45,7	0	0	3	100	0	0	0	0	0	0
МОУ СОШ с. Кургановка	1	24	52	0	0	1	100	0	0	0	0	0	0
МОУ СОШ с. Покровская Арчада	2	20	47,5	0	0	2	100	0	0	0	0	0	0
Итого по АТЕ	45	21,2	48,4	4	8,9	37	82,2	3	6,7	1	2,2	12	26,7
Камешкирский район													
МБОУ СОШ с. Русский Камешкир	10	20,1	47,1	0	0	10	100	0	0	0	0	2	20
МБОУ СОШ с. Старый Чирчим	1	20	47	0	0	1	100	0	0	0	0	0	0
Итого по АТЕ	11	20,1	47,1	0	0	11	100	0	0	0	0	2	18,2
Кольшлейский район													
МОУ СОШ № 1 р.п. Кольшлей	3	18,7	45,7	0	0	3	100	0	0	0	0	0	0
МОУ СОШ № 2 р.п. Кольшлей	5	19,2	46,2	0	0	5	100	0	0	0	0	0	0
МОУ СОШ п. Родниковский	1	28	57	0	0	1	100	0	0	0	0	1	100
МОУ СОШ с. Телегино	2	25	53	0	0	1	50	1	50	0	0	1	50
Итого по АТЕ	11	20,9	48,3	0	0	10	90,9	1	9,1	0	0	2	18,2
Кузнецкий район													
МБОУ СОШ с. Анненково	4	23	50	1	25	3	75	0	0	0	0	3	75
МБОУ СОШ с. Бестянка	2	27,5	56	0	0	2	100	0	0	0	0	2	100
МБОУ СОШ с. Большой Труев	4	15,5	41,8	0	0	4	100	0	0	0	0	0	0
МБОУ СОШ р.п. Евлашево	7	21	48,1	0	0	6	85,7	1	14,3	0	0	1	14,3

МБОУ СОШ с. Махалино	3	14,7	40,7	0	0	3	100	0	0	0	0	0	0
МБОУ СОШ с. Татарский Канадей	3	19	46	0	0	3	100	0	0	0	0	0	0
МБОУ СОШ с. Пионер	6	21	48,2	0	0	6	100	0	0	0	0	0	0
МБОУ СОШ с. Поселки	7	20,9	48,1	0	0	5	71,4	2	28,6	0	0	2	28,6
Итого по АТЕ	36	20,2	47,3	1	2,8	32	88,9	3	8,3	0	0	8	22,2
Лопатинский район													
МБОУ СОШ села Лопатина	5	27,8	57,6	0	0	4	80	0	0	1	20	2	40
МБОУ СОШ с. Даниловка	3	18	44,7	0	0	3	100	0	0	0	0	0	0
МБОУ СОШ с. Суляевки	2	20,5	48	0	0	2	100	0	0	0	0	0	0
Итого по АТЕ	10	23,4	51,8	0	0	9	90	0	0	1	10	2	20
Лунинский район													
МБОУ СОШ № 1 р.п. Лунино им. Н.С. Артамонова	6	26,7	55,2	0	0	4	66,7	2	33,3	0	0	4	66,7
МБОУ СОШ № 2 р.п. Лунино им. Короткова И.И.	8	28,8	57,8	0	0	4	50	4	50	0	0	5	62,5
МОУ СОШ с. Большой Вяяс	3	27	55,7	0	0	2	66,7	1	33,3	0	0	1	33,3
МБОУ СОШ с. Родники	1	33	62	0	0	0	0	1	100	0	0	1	100
Итого по АТЕ	18	28	56,8	0	0	10	55,6	8	44,4	0	0	11	61,1
Малосердобинский район													
МБОУ СОШ с. Старое Славкино	1	23	51	0	0	1	100	0	0	0	0	0	0
МБОУ СОШ с. Чунаки	1	22	49	0	0	1	100	0	0	0	0	0	0
Итого по АТЕ	2	22,5	50	0	0	2	100	0	0	0	0	0	0
Мокшанский район													
МБОУ СОШ № 1 р.п. Мокшан	6	21,3	48	1	16,7	3	50	2	33,3	0	0	2	33,3
МБОУ СОШ № 2 им. А.Г. Малышкина р.п. Мокшан	3	26,7	56	1	33,3	1	33,3	0	0	1	33,3	2	66,7
Итого по АТЕ	9	23,1	50,7	2	22,2	4	44,5	2	22,2	1	11,1	4	44,4
Наровчатский район													
МБОУ СОШ с. Наровчат	13	24,4	52,8	0	0	11	84,6	2	15,4	0	0	4	30,8
Итого по АТЕ	13	24,4	52,8	0	0	11	84,6	2	15,4	0	0	4	30,8
Неверкинский район													
МБОУ СОШ им. П.А. Столыпина села Неверкино	3	24,3	52	0	0	3	100	0	0	0	0	1	33,3
МБОУ СОШ с. Алево	2	14	40	0	0	2	100	0	0	0	0	0	0
МБОУ СОШ с. Бикмурзино	5	10	32	3	60	2	40	0	0	0	0	0	0
МБОУ СОШ с. Карновар	3	17	43	1	33,3	2	66,7	0	0	0	0	0	0

МБОУ СОШ с. Октябрьское	3	10,7	34,7	2	66,7	1	33,3	0	0	0	0	0	0
МБОУ СОШ с. Старая Андре- евка	1	20	47	0	0	1	100	0	0	0	0	0	0
Итого по АТЕ	17	14,9	39,8	6	35,3	11	64,7	0	0	0	0	1	5,9
Нижнеомовский район													
МБОУ СОШ № 1 г. Нижний Ломов	15	26,3	54,8	0	0	12	80	3	20	0	0	10	66,7
МБОУ СОШ № 2 г. Нижний Ломов	14	20,6	48,1	1	7,1	12	85,8	1	7,1	0	0	3	21,4
МБОУ СОШ № 4 г. Нижний Ломов	14	21,3	48,6	1	7,1	10	71,5	3	21,4	0	0	4	28,6
МБОУ СОШ с. Верхний Ломов	4	26,2	54,8	0	0	3	75	1	25	0	0	3	75
МБОУ СОШ с. Голицыно	1	19	46	0	0	1	100	0	0	0	0	0	0
МБОУ СОШ с. Норовка	1	9	30	1	100	0	0	0	0	0	0	0	0
Итого по АТЕ	49	22,8	50,4	3	6,1	38	77,6	8	16,3	0	0	20	40,8
Никольский район													
МБОУ СОШ № 1 им. Б.А. Прозоро- ва г. Никольска	1	31	60	0	0	1	100	0	0	0	0	1	100
МБОУ СОШ № 2 г. Никольска	9	35,4	69,6	0	0	4	44,5	2	22,2	3	33,3	6	66,7
МБОУ СОШ № 3 г. Никольска	9	25,1	54	0	0	8	88,9	0	0	1	11,1	4	44,4
МБОУ СОШ № 4 г. Никольска	8	30,6	61,5	0	0	4	50	4	50	0	0	5	62,5
МБОУ СОШ им. П.А. Столы- пина	2	27	57	0	0	1	50	1	50	0	0	1	50
МБОУ СОШ им. А.А. Виноку- рова р.п. Сура	2	37	70	0	0	0	0	2	100	0	0	2	100
Итого по АТЕ	31	30,6	61,9	0	0	18	58,1	9	29	4	12,9	19	61,3
Пачелмский район													
МОУ СОШ № 1 р.п. Пачелма	4	18,5	45,2	0	0	4	100	0	0	0	0	1	25
МОУ СОШ с. Новая Толковка	1	29	58	0	0	1	100	0	0	0	0	1	100
Итого по АТЕ	5	20,6	47,8	0	0	5	100	0	0	0	0	2	40
Пензенский район													
МБОУ СОШ им. М.М. Осипова с. Кондоль	1	35	66	0	0	0	0	1	100	0	0	1	100
МОБУ СОШ с. Алферьевка	1	8	27	1	100	0	0	0	0	0	0	0	0
МОБУ СОШ им. С.А. Суркова с. Богословка	4	23,8	51,8	0	0	4	100	0	0	0	0	2	50
МОБУ СОШ им. Н.Н. Володи- на с. Большая Елань	1	23	51	0	0	1	100	0	0	0	0	0	0
МОБУ СОШ с. Варыпаево	1	18	45	0	0	1	100	0	0	0	0	0	0
МОБУ СОШ с. Воскресеновка	1	15	41	0	0	1	100	0	0	0	0	0	0
МОБУ СОШ с. Ермоловка	5	18,8	45,4	1	20	4	80	0	0	0	0	1	20

МОБУ СОШ с. Засечное	2	14	39	1	50	1	50	0	0	0	0	0	0
МОБУ СОШ им. М.П. Волкова с. Константи- новка	1	21	48	0	0	1	100	0	0	0	0	0	0
МОБУ СОШ с. Ленино	1	24	52	0	0	1	100	0	0	0	0	0	0
МОБУ СОШ п. Мичуринский	1	24	52	0	0	1	100	0	0	0	0	0	0
МОБУ СОШ с. Саловка	1	26	54	0	0	1	100	0	0	0	0	1	100
МОБУ СОШ с. Старая Каменка	2	31	62,5	0	0	1	50	1	50	0	0	1	50
МБОУ СОШ им. М.Ю. Лер- монтова с. Засечное	4	35,8	68,8	0	0	1	25	3	75	0	0	4	100
Итого по АТЕ	26	23,7	51,8	3	11,5	18	69,3	5	19,2	0	0	10	38,5
Сердобский район													
МОУ СОШ № 1 г. Сердобска	4	27,2	56,2	0	0	3	75	1	25	0	0	3	75
МОУ СОШ № 4 г. Сердобска	6	17,3	43,3	1	16,7	5	83,3	0	0	0	0	0	0
МОУ СОШ № 6 г. Сердобска	2	23,5	51	0	0	2	100	0	0	0	0	1	50
МОУ СОШ № 9 г. Сердобска	7	24	52	0	0	5	71,4	2	28,6	0	0	2	28,6
МОУ СОШ № 10 г. Сердобска	3	27	57	0	0	2	66,7	1	33,3	0	0	2	66,7
МОУ СОШ с. Мещерское	4	17,8	44,5	0	0	4	100	0	0	0	0	0	0
МОУ СОШ им. А.В. Каляпи- на с. Пригородное	2	14,5	39,5	1	50	1	50	0	0	0	0	0	0
МОУ СОШ с. Рощино	1	18	45	0	0	1	100	0	0	0	0	0	0
Итого по АТЕ	29	21,6	49,1	2	6,9	23	79,3	4	13,8	0	0	8	27,6
Сосновоборский район													
МБОУ СОШ № 3 р.п. Сосновоборск	8	29,6	61,4	0	0	5	62,5	1	12,5	2	25	4	50
МБОУ СОШ с. Индерка	1	31	60	0	0	1	100	0	0	0	0	1	100
МБОУ СОШ им. Н.С. Прокина с. Николо- Барнуки	1	12	38	0	0	1	100	0	0	0	0	0	0
Итого по АТЕ	10	28	58,9	0	0	7	70	1	10	2	20	5	50
Спасский район													
МБОУ СОШ №1 г. Спасска	19	27,6	57,4	0	0	15	79	2	10,5	2	10,5	12	63,2
Итого по АТЕ	19	27,6	57,4	0	0	15	79	2	10,5	2	10,5	12	63,2
Тамалинский район													
МБОУ СОШ им. Героя РФ Р.А. Китанина р.п. Тамала	5	17,2	43,2	1	20	4	80	0	0	0	0	0	0
МБОУ СОШ с. Вишнёвое им. Н.И. Крылова	2	22,5	50,5	0	0	2	100	0	0	0	0	1	50
Итого по АТЕ	7	18,7	45,3	1	14,3	6	85,7	0	0	0	0	1	14,3

Шемышейский район													
МБОУ СОШ р.п. Шемышейка	8	23,5	50,9	1	12,5	5	62,5	1	12,5	1	12,5	4	50
Итого по АТЕ	8	23,5	50,9	1	12,5	5	62,5	1	12,5	1	12,5	4	50
ИТОГО	904	23,7	51,9	52	5,8	687	75,9	130	14,4	35	3,9	347	38,4
СРЕДНИЕ ОБЩЕОБРАЗОВАТЕЛЬНЫЕ ШКОЛЫ С УГЛУБЛЕННЫМ ИЗУЧЕНИЕМ ОТДЕЛЬНЫХ ПРЕДМЕТОВ													
г. Пенза													
МБОУ СОШ № 11	8	24,1	53	0	0	6	75	2	25	0	0	4	50
МБОУ СОШ с углубленным изучением ин- форматики № 68	13	29,5	59,5	0	0	9	69,2	3	23,1	1	7,7	9	69,2
Итого по АТЕ	21	27,5	57	0	0	15	71,4	5	23,8	1	4,8	13	61,9
г. Заречный													
МОУ СОШ № 222	10	27,1	55,8	0	0	7	70	3	30	0	0	5	50
Итого по АТЕ	10	27,1	55,8	0	0	7	70	3	30	0	0	5	50
ИТОГО	31	27,4	56,6	0	0	22	71	8	25,8	1	3,2	18	58,1
КАДЕТСКИЕ ШКОЛЫ													
г. Пенза													
МБОУ "Кадет- ская школа № 46 г. Пензы"	7	21,3	48,7	0	0	7	100	0	0	0	0	1	14,3
МБОУ "Кадет- ская школа по де- лам ГОЧС № 70"	12	18,4	45,4	0	0	11	91,7	1	8,3	0	0	2	16,7
Итого по АТЕ	19	19,5	46,6	0	0	18	94,7	1	5,3	0	0	3	15,8
ИТОГО	19	19,5	46,6	0	0	18	94,7	1	5,3	0	0	3	15,8
ПРОЧЕЕ (ВПЛ, СПО и др.)													
Министерство образования Пензенской области													
Обучающиеся профессиональ- ных образова- тельных органи- заций	5	15,2	39,4	1	20	4	80	0	0	0	0	1	20
Выпускники прошлых лет	29	17,2	42,6	4	13,8	24	82,8	0	0	1	3,4	5	17,2
Итого по АТЕ	34	16,9	42,1	5	14,7	28	82,4	0	0	1	2,9	6	17,6
ИТОГО	34	16,9	42,1	5	14,7	28	82,4	0	0	1	2,9	6	17,6
Итого по Пен- зенской области	1239	24,9	53,6	61	4,9	895	72,3	197	15,9	86	6,9	519	41,9

Результаты по группам участников ЕГЭ с учетом вида ОО

Участники, получив- шие соответствующее количество тестовых баллов	Гимна- зии	Лицеи	Средние общеоб- рзова- тельные школы	Средние общеоб- рзова- тельные школы с углублен- ным изу- чением предме- тов	Кадет- ские школы	Прочее (ВПЛ, СПО)
Участники, получившие балл ниже минималь- ного, %	1,1	1,8	5,8	0	0	14,7

Участники, получившие тестовый балл от минимального балла до 60 баллов, %	55,2	56,1	75,9	71	94,7	82,4
Участники, получившие от 61 до 80 баллов, %	25,3	22	14,4	25,8	5,3	0
Участники, получившие от 81 до 99 баллов, %	17,2	19,5	3,8	3,2	0	2,9
Участники, получившие 100 баллов, чел.	1	1	1	0	0	0

Перечень ОО, продемонстрировавших наиболее высокие результаты ЕГЭ по физике в 2020 году

АТЕ	Наименование ОО	Доля участников, получивших от 81 до 100 баллов	Доля участников, получивших от 61 до 80 баллов	Доля участников, не достигших минимального балла
г. Пенза	Губернский лицей	61,8	20,6	0
г. Пенза	МБОУ "Гимназия № 53" г. Пензы	26,7	26,7	0
г. Пенза	МБОУ СОШ № 57 им. В. Х. Хохрякова г. Пензы	23,1	15,4	0
г. Пенза	МБОУ "Лицей № 55" г. Пензы	20	20	10
г. Пенза	МБОУ СОШ № 36 г. Пензы	17,7	23,5	0
г. Заречный	МОУ "Лицей № 230" г. Заречного	15,4	38,5	0
г. Пенза	МБОУ СОШ № 74 г. Пензы	15,4	0	0
г. Пенза	МБОУ "Лицей современных технологий управления № 2" г. Пензы	12,9	48,4	0
г. Кузнецк	МБОУ лицей № 21 г. Кузнецка	10,5	15,8	0
Спасский район	МБОУ СОШ № 1 г. Спасска	10,5	10,5	0
Каменский район	МОУ СОШ № 8 г. Каменки	10	10	10
г. Заречный	МОУ "СОШ № 221" г. Заречного	9,1	9,1	9,1
г. Кузнецк	МБОУ гимназия № 1 г. Кузнецка	8,3	33,3	0
г. Пенза	МАОУ многопрофильная гимназия № 13 г. Пензы	8,3	16,7	8,3
г. Кузнецк	МБОУ СОШ № 2 г. Кузнецка	7,7	38,5	0
г. Пенза	МБОУ "СОШ с углубленным изучением информатики № 68 г. Пензы"	7,7	23,1	0
г. Пенза	МБОУ СОШ № 32 г. Пензы	7,7	7,7	0
г. Пенза	МБОУ финансово-экономический лицей № 29 г. Пензы	6,3	18,8	0
г. Пенза	МБОУ СОШ № 66 г. Пензы им. В. А. Стукалова	5,9	17,7	0
г. Пенза	Министерство образования (ВПЛ)	3,5	0	13,8
г. Заречный	МОУ "СОШ № 222 с углубленным изучением предметов художественно-эстетического профиля г. Заречного"	0	30	0
г. Пенза	МБОУ "СОШ № 65/23" г. Пензы	0	25	0

Нижнеломовский район	МБОУ СОШ № 1 г. Нижний Ломов им. Героя Советского Союза Т. С. Федоровича	0	20	0
г. Пенза	МБОУ СОШ № 52 г. Пензы	0	18,2	0
Наровчатский район	МБОУ СОШ с. Наровчат	0	15,4	0
г. Пенза	МБОУ "Кадетская школа по делам гражданской обороны, чрезвычайным ситуациям и ликвидации последствий стихийных бедствий № 70" г. Пензы им. 70-летия Победы в Великой Отечественной войне	0	8,3	0
г. Кузнецк	МБОУ СОШ № 8 им. П. А. Щипанова г. Кузнецка	0	7,7	0
Камешкирский район	МБОУ СОШ с. Русский Камешкир	0	0	0
Городищенский район	МБОУ СОШ № 1 с. Средняя Елюзань	0	0	0
г. Пенза	МБОУ СОШ № 69 г. Пензы	0	21,7	4,4
г. Пенза	МБОУ "СОШ № 77 г. Пензы"	0	26,3	5,3
Земетчинский район	МБОУ "Лицей" р. п. Земетчино	0	0	6,7
Нижнеломовский район	МБОУ "Средняя школа № 4 г. Нижний Ломов"	0	21,4	7,1
Нижнеломовский район	МБОУ СОШ № 2 г. Нижний Ломов	0	7,1	7,1
г. Пенза	МБОУ СОШ № 59 г. Пензы	0	8,3	8,3
г. Пенза	МБОУ "СОШ № 64 г. Пензы"	0	11,1	11,1
г. Пенза	МБОУ центр образования № 1 г. Пензы	0	0	18,2
г. Кузнецк	МБОУ СОШ № 4 им. Е. Родионова г. Кузнецка	0	0	23,1
Каменский район	МОУ СОШ № 9 им. Кирилла и Мефодия г. Каменки	0	0	25

Перечень ОО, продемонстрировавших низкие результаты ЕГЭ по физике в 2020 году

АТЕ	Наименование ОО	Доля участников, не достигших минимального балла	Доля участников, получивших от 61 до 80 баллов	Доля участников, получивших от 81 до 100 баллов
Каменский район	МОУ СОШ № 9 им. Кирилла и Мефодия г. Каменки	25	0	0
г. Кузнецк	МБОУ СОШ № 4 им. Е. Родионова г. Кузнецка	23,1	0	0
г. Пенза	МБОУ центр образования № 1 г. Пензы	18,2	0	0
г. Пенза	Министерство образования (ВПЛ)	13,8	0	3,5
г. Пенза	МБОУ "СОШ № 64 г. Пензы"	11,1	11,1	0
Каменский район	МОУ СОШ № 8 г. Каменки	10	10	10
г. Пенза	МБОУ "Лицей № 55" г. Пензы	10	20	20
г. Заречный	МОУ "СОШ № 221" г. Заречного	9,1	9,1	9,1
г. Пенза	МБОУ СОШ № 59 г. Пензы	8,3	8,3	0
г. Пенза	МАОУ многопрофильная гимназия № 13 г. Пензы	8,3	16,7	8,3
Нижнеломовский район	МБОУ СОШ № 2 г. Нижний Ломов	7,1	7,1	0

Нижнеомовский район	МБОУ "Средняя школа № 4 г. Нижний Ломов"	7,1	21,4	0
Земетчинский район	МБОУ "Лицей" р. п. Земетчино	6,7	0	0
г. Пенза	МБОУ "СОШ № 77 г. Пензы"	5,3	26,3	0
г. Пенза	МБОУ СОШ № 69 г. Пензы	4,4	21,7	0
Камешкирский район	МБОУ СОШ с. Русский Камешкир	0	0	0
Городищенский район	МБОУ СОШ № 1 с. Средняя Елюзань	0	0	0
г. Кузнецк	МБОУ СОШ № 8 им. П. А. Щипанова г. Кузнецка	0	7,7	0
г. Пенза	МБОУ "Кадетская школа по делам гражданской обороны, чрезвычайным ситуациям и ликвидации последствий стихийных бедствий № 70" г. Пензы им. 70-летия Победы в Великой Отечественной войне	0	8,3	0
Наровчатский район	МБОУ СОШ с. Наровчат	0	15,4	0
г. Пенза	МБОУ СОШ № 52 г. Пензы	0	18,2	0
Нижнеомовский район	МБОУ СОШ № 1 г. Нижний Ломов им. Героя Советского Союза Т. С. Федоровича	0	20	0
г. Пенза	МБОУ "СОШ № 65/23" г. Пензы	0	25	0
г. Заречный	МОУ "СОШ № 222 с углубленным изучением предметов художественно-эстетического профиля г. Заречного"	0	30	0
г. Пенза	МБОУ СОШ № 66 г. Пензы им. В. А. Стукалова	0	17,7	5,9
г. Пенза	МБОУ финансово-экономический лицей № 29 г. Пензы	0	18,8	6,3
г. Пенза	МБОУ СОШ № 32 г. Пензы	0	7,7	7,7
г. Пенза	МБОУ "СОШ с углубленным изучением информатики № 68 г. Пензы"	0	23,1	7,7
г. Кузнецк	МБОУ СОШ № 2 г. Кузнецка	0	38,5	7,7
г. Кузнецк	МБОУ гимназия № 1 г. Кузнецка	0	33,3	8,3
Спасский район	МБОУ СОШ № 1 г. Спасска	0	10,5	10,5
г. Кузнецк	МБОУ лицей № 21 г. Кузнецка	0	15,8	10,5
г. Пенза	МБОУ "Лицей современных технологий управления № 2" г. Пензы	0	48,4	12,9
г. Пенза	МБОУ СОШ № 74 г. Пензы	0	0	15,4
г. Заречный	МОУ "Лицей № 230" г. Заречного	0	38,5	15,4
г. Пенза	МБОУ СОШ № 36 г. Пензы	0	23,5	17,7
г. Пенза	МБОУ СОШ № 57 им. В. Х. Хохрякова г. Пензы	0	15,4	23,1
г. Пенза	МБОУ "Гимназия № 53" г. Пензы	0	26,7	26,7
г. Пенза	Губернский лицей	0	20,6	61,8

Статистика ответов на задания ЕГЭ по физике

№ задания/ критерия	Верно выполненные задания		
	количество баллов	чел.	%
Часть 1			
1	0	261	21,1
	1	978	78,9
2	0	423	34,1
	1	816	65,9
3	0	278	22,4
	1	961	77,6
4	0	799	64,5
	1	440	35,5
5	0	85	6,9
	1	490	39,5
	2	664	53,6
6	0	166	13,4
	1	497	40,1
	2	576	46,5
7	0	271	21,9
	1	414	33,4
	2	554	44,7
8	0	373	30,1
	1	866	69,9
9	0	291	23,5
	1	948	76,5
10	0	119	9,6
	1	1120	90,4
11	0	168	13,5
	1	256	20,7
	2	815	65,8
12	0	275	22,2
	1	452	36,5
	2	512	41,3
13	0	567	45,8
	1	672	54,2
14	0	639	51,6
	1	600	48,4
15	0	322	26
	1	917	74
16	0	296	23,9
	1	603	48,7
	2	340	27,4
17	0	196	15,8
	1	422	34,1
	2	621	50,1
18	0	472	38,1

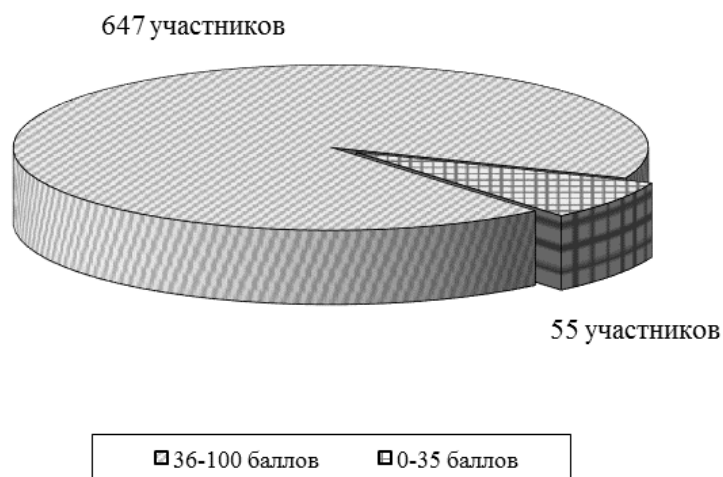
	1	321	25,9
	2	446	36
19	0	374	30,2
	1	865	69,8
20	0	477	38,5
	1	762	61,5
21	0	286	23,1
	1	426	34,4
22	2	527	42,5
	0	405	32,7
23	1	834	67,3
	0	268	21,6
24	1	971	78,4
	0	381	30,7
	1	685	55,3
	2	173	14
Часть 2			
25	0	718	57,9
	1	521	42,1
26	0	987	79,7
	1	252	20,3
27	0	1047	84,5
	1	121	9,8
	2	42	3,4
28	3	29	2,3
	0	477	38,5
	1	130	10,5
29	2	632	51
	0	1010	81,5
	1	155	12,5
30	2	32	2,6
	3	42	3,4
	0	1045	84,3
31	1	106	8,6
	2	21	1,7
	3	67	5,4
32	0	1020	82,3
	1	37	3
	2	55	4,4
	3	127	10,3
	0	1054	85,1
	1	70	5,7
	2	24	1,9
	3	91	7,3

**Первичные баллы по каждой части
контрольно-измерительных материалов по физике**

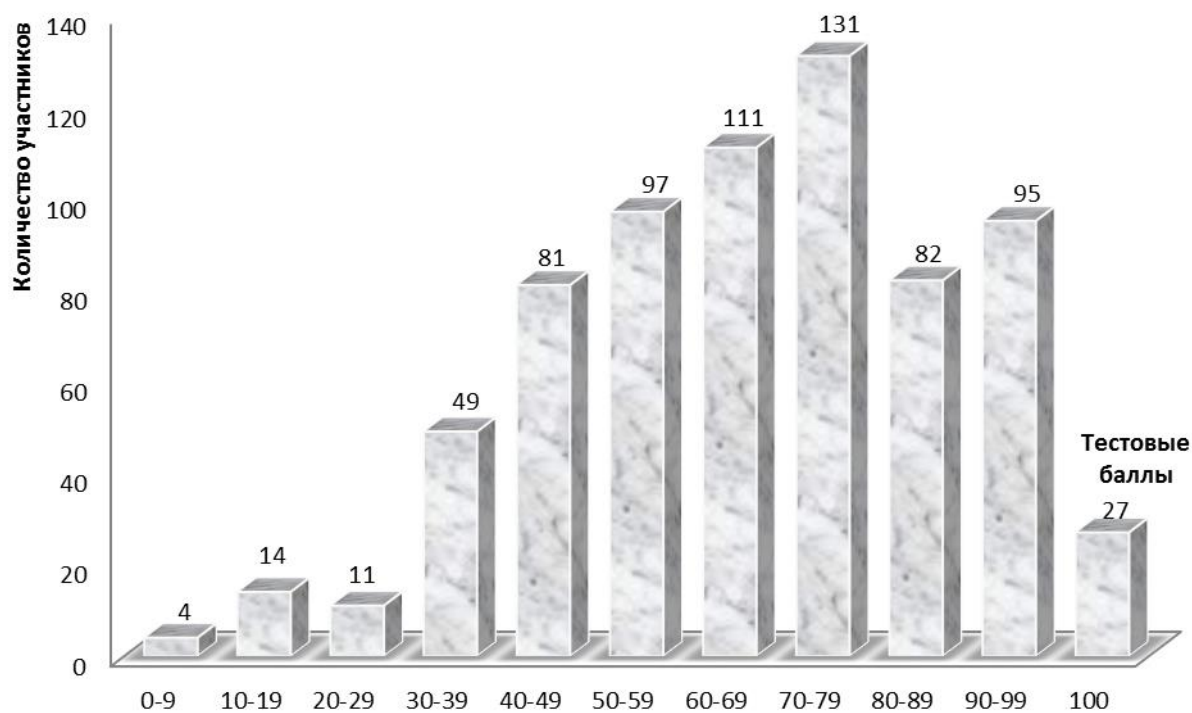
№ части КИМ	Максимальный первичный балл	Средний первичный балл
Часть 1	34	21,6
Часть 2	19	3,3

ХИМИЯ

Количество участников с результатами ниже и выше уровня минимального количества баллов по химии на территории Пензенской области в 2020 году



Распределение участников ЕГЭ по химии по итоговым баллам в Пензенской области, 2020 год



Итоги ЕГЭ по химии по АТЕ за 2020 год

Наименование АТЕ	Количество сдававших ЕГЭ (чел.)	Средний первичный балл	Средний тестовый балл	Количество участников									
				с результатом ниже уровня минимального количества баллов		с результатом от минимального количества до 60 баллов		с результатом от 61 до 80 баллов		с результатом от 81 до 100 баллов		набравших балл выше среднего по региону	
				чел.	%	чел.	%	чел.	%	чел.	%	чел.	%
г. Пенза	336	39,6	72,5	11	3,3	85	25,3	118	35,1	122	36,3	211	62,8
г. Заречный	27	40,7	74,5	1	3,7	7	26	8	29,6	11	40,7	16	59,3
г. Кузнецк	56	33,7	63,9	5	8,9	18	32,1	24	42,9	9	16,1	29	51,8
Башмаковский район	4	28,8	58,2	0	0	2	50	2	50	0	0	1	25
Бековский район	4	22,2	50	0	0	4	100	0	0	0	0	0	0
Белинский район	10	36,5	67,4	1	10	2	20	6	60	1	10	7	70
Бессоновский район	14	27,3	56,1	2	14,3	7	50	3	21,4	2	14,3	4	28,6
Вадинский район	6	33	64,3	0	0	3	50	2	33,3	1	16,7	3	50
Городищенский район	18	32	61,4	3	16,7	4	22,2	8	44,4	3	16,7	8	44,4
Земетчинский район	12	35	65,5	1	8,3	4	33,3	4	33,3	3	24,9	6	50
Иссинский район	7	29,3	59	0	0	3	42,9	4	57,1	0	0	2	28,6
Каменский район	26	28,2	56,4	3	11,5	11	42,4	11	42,3	1	3,8	9	34,6
Камешкирский район	6	29	58,8	0	0	3	50	3	50	0	0	1	16,7
Кольшлейский район	12	37,8	70,1	0	0	4	33,3	5	41,7	3	25	6	50
Кузнецкий район	12	33,7	64,7	0	0	5	41,7	5	41,7	2	16,6	6	50
Лопатинский район	4	27,2	56,5	0	0	2	50	2	50	0	0	1	25
Лунинский район	4	30	60,2	0	0	3	75	1	25	0	0	0	0
Малосердобинский район	2	38,5	70,5	0	0	1	50	0	0	1	50	1	50
Мокшанский район	17	38,1	70,4	0	0	6	35,3	7	41,2	4	23,5	10	58,8
Наровчатский район	5	26,2	54,2	1	20	1	20	3	60	0	0	1	20
Неверкинский район	11	28,1	56,8	1	9	5	45,5	5	45,5	0	0	3	27,3
Нижнеломовский район	20	21,4	46,9	7	35	8	40	4	20	1	5	4	20
Никольский район	11	26,5	51,7	5	45,5	1	9	3	27,3	2	18,2	3	27,3
Пачелмский район	2	37	68,5	0	0	0	0	2	100	0	0	1	50
Пензенский район	15	27,2	55,1	3	20	6	40	5	33,3	1	6,7	6	40
Сердобский район	16	41,4	74,8	0	0	4	25	4	25	8	50	10	62,5
Сосновоборский район	5	35,2	64,6	1	20	0	0	4	80	0	0	4	80
Спасский район	5	40,6	73	0	0	1	20	2	40	2	40	4	80
Гамалинский район	6	25,8	52,3	1	16,7	3	49,9	1	16,7	1	16,7	2	33,3
Шемышейский район	4	45,8	80,8	0	0	1	25	0	0	3	75	3	75
Министерство образования Пензенской области	25	21,8	46	9	36	10	40	2	8	4	16	6	24
ИТОГО	702	35,5	66,7	55	7,8	214	30,5	248	35,3	185	26,4	368	52,4

**Результаты ЕГЭ по химии
в образовательных организациях Пензенской области
с учётом вида ОО в 2020 году**

Наименование образовательной организации/категории участников	Количество сдававших ЕГЭ (чел.)	Средний первичный балл	Средний тестовый балл	Количество участников									
				с результатом ниже уровня минимального количества баллов		с результатом от минимального количества до 60 баллов		с результатом от 61 до 80 баллов		с результатом от 81 до 100 баллов		набравших балл выше среднего по региону	
				чел.	%	чел.	%	чел.	%	чел.	%	чел.	%
ГИМНАЗИИ													
г. Пенза													
МБОУ классическая гимназия № 1 им. В.Г. Белинского	5	46,8	82,8	0	0	1	20	1	20	3	60	4	80
МБОУ МГ № 4 "Ступени"	12	34,1	65,8	0	0	6	50	2	16,7	4	33,3	5	41,7
МБОУ лингвистическая гимназия № 6	4	43,8	77,8	0	0	1	25	2	50	1	25	3	75
МАОУ многопрофильная гимназия № 13	12	50,8	88,2	0	0	2	16,7	1	8,3	9	75	10	83,3
МБОУ гимназия № 42	3	52,3	89,3	0	0	0	0	0	0	3	100	3	100
МБОУ гимназия № 44	12	53,4	90,8	0	0	0	0	4	33,3	8	66,7	12	100
МБОУ "Гимназия № 53"	2	41	75	0	0	1	50	0	0	1	50	1	50
МБОУ гимназия "САН"	5	32,2	63,2	0	0	3	60	1	20	1	20	2	40
Итого по АТЕ	55	44,9	79,9	0	0	14	25,5	11	20	30	54,5	40	72,7
г. Заречный													
МАОУ "Гимназия № 216 "ДИДАКТ"	3	47,3	83,7	0	0	1	33,3	0	0	2	66,7	2	66,7
Итого по АТЕ	3	47,3	83,7	0	0	1	33,3	0	0	2	66,7	2	66,7
г. Кузнецк													
МБОУ гимназия № 1	10	41,6	74,1	1	10	1	10	4	40	4	40	8	80
МБОУ гимназия № 9	5	39,6	72,4	0	0	2	40	2	40	1	20	3	60
Итого по АТЕ	15	40,9	73,5	1	6,7	3	20	6	40	5	33,3	11	73,3
ИТОГО	73	44,2	78,8	1	1,4	18	24,6	17	23,3	37	50,7	53	72,6
ЛИЦЕИ													
г. Пенза													
МБОУ ЛСТУ № 2	22	37,7	69,8	1	4,5	6	27,3	7	31,8	8	36,4	12	54,5
МБОУ ЛАД № 3	1	46	79	0	0	0	0	1	100	0	0	1	100
ФЭЛ № 29	4	21,2	49,5	0	0	4	100	0	0	0	0	0	0
МБОУ "Лицей № 55"	34	42,8	76,2	0	0	3	8,8	19	55,9	12	35,3	27	79,4
МБОУ лицей № 73	5	31	60,4	1	20	2	40	1	20	1	20	2	40
Губернский лицей	23	56	95,3	0	0	0	0	1	4,3	22	95,7	23	100
Итого по АТЕ	89	43,3	77,5	2	2,2	15	16,9	29	32,6	43	48,3	65	73

г. Заречный													
МОУ "Лицей № 230"	6	41,5	75,2	0	0	1	16,7	3	50	2	33,3	4	66,7
Итого по АТЕ	6	41,5	75,2	0	0	1	16,7	3	50	2	33,3	4	66,7
г. Кузнецк													
МБОУ лицей № 21	3	23,7	52,7	0	0	2	66,7	1	33,3	0	0	0	0
Итого по АТЕ	3	23,7	52,7	0	0	2	66,7	1	33,3	0	0	0	0
Земетчинский район													
МБОУ "Лицей" р.п. Земетчино	6	34,3	65,3	0	0	3	50	2	33,3	1	16,7	2	33,3
Итого по АТЕ	6	34,3	65,3	0	0	3	50	2	33,3	1	16,7	2	33,3
Иссинский район													
МБОУ "Лицей р.п. Исса"	6	29,8	59,7	0	0	2	33,3	4	66,7	0	0	2	33,3
Итого по АТЕ	6	29,8	59,7	0	0	2	33,3	4	66,7	0	0	2	33,3
Малосердобинский район													
МБОУ много-профильный лицей с. Малая Сердоба	2	38,5	70,5	0	0	1	50	0	0	1	50	1	50
Итого по АТЕ	2	38,5	70,5	0	0	1	50	0	0	1	50	1	50
Сердобский район													
МОУ лицей № 2 г. Сердобска	2	37,5	70,5	0	0	1	50	0	0	1	50	1	50
Итого по АТЕ	2	37,5	70,5	0	0	1	50	0	0	1	50	1	50
ИТОГО	114	41,4	74,9	2	1,8	25	21,9	39	34,2	48	42,1	75	65,8
СРЕДНИЕ ОБЩЕОБРАЗОВАТЕЛЬНЫЕ ШКОЛЫ													
г. Пенза													
МБОУ "СОШ № 7 г. Пензы"	3	34,7	67	0	0	2	66,7	0	0	1	33,3	1	33,3
МБОУ СОШ № 12 г. Пензы им. В.В. Тарасова	8	35,4	67,1	0	0	2	25	4	50	2	25	5	62,5
МБОУ СОШ № 18	3	45,7	82	0	0	1	33,3	0	0	2	66,7	2	66,7
МБОУ СОШ № 19	5	41,4	71,6	1	20	0	0	2	40	2	40	4	80
МБОУ СОШ № 20	9	42,2	75,2	0	0	2	22,3	3	33,3	4	44,4	7	77,8
МБОУ СОШ № 25 г. Пензы им. В.П. Квышко	1	27	56	0	0	1	100	0	0	0	0	0	0
МБОУ СОШ № 26	5	40,2	72,2	0	0	1	20	4	80	0	0	4	80
МБОУ СОШ № 28	2	37,5	69	0	0	0	0	2	100	0	0	2	100
МБОУ СОШ № 30	2	42	74	0	0	0	0	2	100	0	0	2	100
МБОУ СОШ № 31	1	39	71	0	0	0	0	1	100	0	0	1	100
МБОУ СОШ № 32	4	37,2	68	1	25	0	0	1	25	2	50	3	75
МБОУ СОШ № 35	2	23,5	52	0	0	1	50	1	50	0	0	0	0
МБОУ СОШ № 36	3	36	69	0	0	1	33,3	1	33,3	1	33,3	1	33,3
МБОУ СОШ № 41	3	26,7	54,7	1	33,3	0	0	2	66,7	0	0	0	0
МБОУ СОШ № 43	1	49	84	0	0	0	0	0	0	1	100	1	100

МБОУ СОШ № 47	4	25,5	55,8	0	0	3	75	0	0	1	25	1	25
МБОУ СОШ № 49	2	35	66	0	0	1	50	1	50	0	0	1	50
МБОУ СОШ № 51	1	20	48	0	0	1	100	0	0	0	0	0	0
МБОУ СОШ № 52	3	25	53,3	0	0	2	66,7	1	33,3	0	0	0	0
МБОУ СОШ № 56	3	39,3	71,3	0	0	0	0	3	100	0	0	2	66,7
МБОУ СОШ № 57 им. В.Х. Хохла- кова	2	45	78,5	0	0	0	0	1	50	1	50	2	100
МБОУ СОШ № 58	8	41,2	74,6	0	0	2	25	3	37,5	3	37,5	5	62,5
МБОУ СОШ № 59	11	32,5	62,9	0	0	5	45,4	4	36,4	2	18,2	4	36,4
МБОУ СОШ № 60	3	40,7	73,3	0	0	0	0	2	66,7	1	33,3	2	66,7
МБОУ СОШ № 63	4	48	83,8	0	0	1	25	1	25	2	50	3	75
МБОУ СОШ № 64	6	40	72,5	0	0	1	16,7	3	50	2	33,3	4	66,7
МБОУ СОШ № 65/23	5	36,8	69,2	0	0	1	20	3	60	1	20	2	40
МБОУ СОШ № 66	9	25,8	53,4	2	22,2	4	44,4	3	33,3	0	0	2	22,2
МБОУ СОШ № 67	6	43,5	77,3	0	0	1	16,7	3	50	2	33,3	5	83,3
МБОУ СОШ № 69	6	41,2	74	0	0	0	0	5	83,3	1	16,7	6	100
МБОУ СОШ № 71	6	22,3	50,5	0	0	5	83,3	1	16,7	0	0	0	0
МБОУ СОШ № 74	16	37,4	69,7	0	0	6	37,6	5	31,2	5	31,2	10	62,5
МБОУ СОШ № 75/62	3	43,7	78	0	0	1	33,3	0	0	2	66,7	2	66,7
МБОУ СОШ № 76	2	49,5	85,5	0	0	0	0	1	50	1	50	2	100
МБОУ "Средняя школа № 77"	8	37	68,9	0	0	2	25	4	50	2	25	4	50
МБОУ центр образования № 1	5	22,4	50	1	20	3	60	1	20	0	0	1	20
Итого по АТЕ	165	36,2	67,9	6	3,6	50	30,4	68	41,2	41	24,8	91	55,2
г. Заречный													
МБОУ СОШ № 220	3	34,3	67	0	0	2	66,7	0	0	1	33,3	1	33,3
МОУ СОШ № 221	5	29	59	0	0	3	60	2	40	0	0	1	20
МБОУ СОШ № 225	5	52	89,6	0	0	0	0	1	20	4	80	5	100
МБОУ СОШ № 226	2	39,5	71,5	0	0	0	0	2	100	0	0	1	50
Итого по АТЕ	15	39,1	72,5	0	0	5	33,3	5	33,3	5	33,3	8	53,3
г. Кузнецк													
МБОУ СОШ № 2	2	34	64,5	0	0	1	50	1	50	0	0	1	50
МБОУ СОШ № 3	1	5	15	1	100	0	0	0	0	0	0	0	0
МБОУ СОШ № 4 им. Е. Родионова	4	16	40,5	1	25	3	75	0	0	0	0	0	0
МБОУ СОШ № 5	3	30,7	60,7	0	0	1	33,3	2	66,7	0	0	1	33,3
МБОУ СОШ № 6	2	43,5	76	0	0	0	0	2	100	0	0	2	100

МБОУ СОШ № 8 им. П.А. Щипанова	3	35,3	66,3	0	0	1	33,3	2	66,7	0	0	2	66,7
МБОУ СОШ № 14	2	40	74,5	0	0	1	50	0	0	1	50	1	50
МБОУ СОШ № 15	4	31,2	61,5	0	0	2	50	2	50	0	0	1	25
МБОУ СОШ № 16	4	42,5	75,8	0	0	0	0	2	50	2	50	3	75
МБОУ СОШ № 17	5	28,4	55,4	1	20	2	40	2	40	0	0	2	40
МБОУ СОШ г. Кузнецк-8	3	34	65	0	0	1	33,3	1	33,3	1	33,3	2	66,7
ФКОУ СОШ имени А.Н. Радищева г. Кузнецк-12	5	32,2	61,8	1	20	1	20	3	60	0	0	3	60
Итого по АТЕ	38	31,6	61	4	10,5	13	34,3	17	44,7	4	10,5	18	47,4
Башмаковский район													
МБОУ СОШ № 1 р.п. Башмаково	2	21	49	0	0	2	100	0	0	0	0	0	0
МБОУ СОШ № 2 р.п. Башмаково	2	36,5	67,5	0	0	0	0	2	100	0	0	1	50
Итого по АТЕ	4	28,8	58,2	0	0	2	50	2	50	0	0	1	25
Бековский район													
МБОУ СОШ № 1 р.п. Беково	3	25,7	54,7	0	0	3	100	0	0	0	0	0	0
МБОУ СОШ № 2 р.п. Беково	1	12	36	0	0	1	100	0	0	0	0	0	0
Итого по АТЕ	4	22,2	50	0	0	4	100	0	0	0	0	0	0
Белинский район													
МОУ СОШ № 1 г. Белинского	1	46	79	0	0	0	0	1	100	0	0	1	100
МОУ СОШ № 2 г. Белинского им. Р.М. Сазонова	4	31	61,2	0	0	2	50	2	50	0	0	2	50
МОУ СОШ им. И.С. Кошелева с. Лермонтово	1	9	27	1	100	0	0	0	0	0	0	0	0
МОУ СОШ с. Поима им. П.П. Липачёва	3	47,3	82	0	0	0	0	2	66,7	1	33,3	3	100
МОУ СОШ им. И.И. Пушкина с. Пушкина	1	44	77	0	0	0	0	1	100	0	0	1	100
Итого по АТЕ	10	36,5	67,4	1	10	2	20	6	60	1	10	7	70
Бессоновский район													
МБОУ СОШ с. Бессоновка	7	27	56,7	0	0	5	71,4	1	14,3	1	14,3	1	14,3
МБОУ СОШ с. Вазерки им. В.М. Покровского	1	8	24	1	100	0	0	0	0	0	0	0	0
МБОУ СОШ № 2 с. Грабово им. Героя России С.В. Кустова	2	49,5	85,5	0	0	0	0	1	50	1	50	2	100
МБОУ СОШ с. Кижеватово	1	11	33	1	100	0	0	0	0	0	0	0	0
МБОУ СОШ с. Сосновка	1	12	36	0	0	1	100	0	0	0	0	0	0

МБОУ СОШ им. С.Е. Кузнецова с. Чемодановка	2	31,5	62	0	0	1	50	1	50	0	0	1	50
Итого по АТЕ	14	27,3	56,1	2	14,3	7	50	3	21,4	2	14,3	4	28,6
Вадинский район													
МОУ СОШ с. Вадинск	6	33	64,3	0	0	3	50	2	33,3	1	16,7	3	50
Итого по АТЕ	6	33	64,3	0	0	3	50	2	33,3	1	16,7	3	50
Городищенский район													
МБОУ СОШ № 1 г. Городище	3	22,3	49,3	1	33,3	1	33,3	1	33,3	0	0	0	0
МБОУ СОШ № 1 р.п. Чадаевка	2	14	38	1	50	1	50	0	0	0	0	0	0
МБОУ СОШ с. Архангельское	1	12	36	0	0	1	100	0	0	0	0	0	0
МБОУ СОШ с. Нижняя Елюзань им. Т.К. Керж- нева	3	34	60,7	1	33,3	0	0	1	33,3	1	33,3	2	66,7
МБОУ СОШ № 1 с. Средняя Елюзань	5	40,2	72,8	0	0	1	20	3	60	1	20	4	80
МБОУ СОШ № 2 с. Средняя Елюзань	4	41,5	75	0	0	0	0	3	75	1	25	2	50
Итого по АТЕ	18	32	61,4	3	16,7	4	22,2	8	44,4	3	16,7	8	44,4
Земетчинский район													
МОУ СОШ № 3 р.п. Земетчино	5	31,6	59,8	1	20	1	20	2	40	1	20	3	60
МОУ СОШ п. Пашково	1	56	95	0	0	0	0	0	0	1	100	1	100
Итого по АТЕ	6	35,7	65,7	1	16,7	1	16,7	2	33,3	2	33,3	4	66,7
Иссинский район													
МБОУ "Средняя школа с. Уварово"	1	26	55	0	0	1	100	0	0	0	0	0	0
Итого по АТЕ	1	26	55	0	0	1	100	0	0	0	0	0	0
Каменский район													
МОУ СОШ № 1 г. Каменки	2	36,5	67,5	0	0	1	50	1	50	0	0	1	50
МОУ СОШ № 2 г. Каменки	3	24,7	53,7	0	0	2	66,7	1	33,3	0	0	0	0
МОУ СОШ № 4 г. Каменки	2	40,5	72,5	0	0	0	0	2	100	0	0	2	100
МОУ СОШ № 5 г. Каменки	1	47	80	0	0	0	0	1	100	0	0	1	100
МОУ СОШ № 7 г. Каменки	4	18,2	40,8	1	25	2	50	1	25	0	0	0	0
МОУ СОШ № 8 г. Каменки	5	39,2	71,2	0	0	1	20	3	60	1	20	4	80
МОУ СОШ № 9 г. Каменки	2	14,5	39,5	1	50	1	50	0	0	0	0	0	0
МОУ СОШ с. Анучино	1	19	47	0	0	1	100	0	0	0	0	0	0
МОУ СОШ с. Батрак	1	26	55	0	0	1	100	0	0	0	0	0	0
МОУ СОШ с. Владыкино	3	17,7	40,7	1	33,3	1	33,3	1	33,3	0	0	0	0
МОУ СОШ с. Кикино	1	42	74	0	0	0	0	1	100	0	0	1	100

МОУ СОШ с. Кобылкино	1	21	49	0	0	1	100	0	0	0	0	0	0
Итого по АТЕ	26	28,2	56,4	3	11,5	11	42,4	11	42,3	1	3,8	9	34,6
Камешкирский район													
МБОУ СОШ с. Русский Ка- мешкир	5	31	61,2	0	0	2	40	3	60	0	0	1	20
МБОУ СОШ с. Старый Чирчим	1	19	47	0	0	1	100	0	0	0	0	0	0
Итого по АТЕ	6	29	58,8	0	0	3	50	3	50	0	0	1	16,7
Кольшлейский район													
МОУ СОШ № 1 р.п. Кольшлей	4	33	63,8	0	0	2	50	2	50	0	0	1	25
МОУ СОШ № 2 р.п. Кольшлей	1	57	97	0	0	0	0	0	0	1	100	1	100
МОУ СОШ с. Берёзовка	2	51,5	88	0	0	0	0	0	0	2	100	2	100
МОУ СОШ с. Красная Горка	2	35,5	66,5	0	0	0	0	2	100	0	0	1	50
МОУ СОШ п. Родниковский	1	41	73	0	0	0	0	1	100	0	0	1	100
МОУ СОШ с. Трескино	2	24,5	53,5	0	0	2	100	0	0	0	0	0	0
Итого по АТЕ	12	37,8	70,1	0	0	4	33,3	5	41,7	3	25	6	50
Кузнецкий район													
МБОУ СОШ с. Анненково	2	41,5	74	0	0	0	0	2	100	0	0	2	100
МБОУ СОШ с. Бестянка	1	12	36	0	0	1	100	0	0	0	0	0	0
МБОУ СОШ р.п. Евлашево	2	19	47	0	0	2	100	0	0	0	0	0	0
МБОУ СОШ с. Махалино	4	44	78	0	0	1	25	1	25	2	50	3	75
МБОУ СОШ с. Татарский Ка- надей	1	45	78	0	0	0	0	1	100	0	0	1	100
МБОУ СОШ с. Поселки	2	25	54	0	0	1	50	1	50	0	0	0	0
Итого по АТЕ	12	33,7	64,7	0	0	5	41,7	5	41,7	2	16,6	6	50
Лопатинский район													
МБОУ СОШ села Лопатина	2	26,5	55,5	0	0	1	50	1	50	0	0	0	0
МБОУ СОШ с. Суляевки	2	28	57,5	0	0	1	50	1	50	0	0	1	50
Итого по АТЕ	4	27,2	56,5	0	0	2	50	2	50	0	0	1	25
Лунинский район													
МБОУ СОШ № 1 р.п. Лунино им. Н.С. Артамо- нова	1	30	60	0	0	1	100	0	0	0	0	0	0
МБОУ СОШ № 2 р.п. Лунино им. Коротко- ва И.И.	3	30	60,3	0	0	2	66,7	1	33,3	0	0	0	0
Итого по АТЕ	4	30	60,2	0	0	3	75	1	25	0	0	0	0
Мокшанский район													
МБОУ СОШ № 1 р.п. Мокшан	8	42,6	76	0	0	1	12,5	5	62,5	2	25	7	87,5
МБОУ СОШ № 2 им. А.Г. Малыш- кина р.п. Мокшан	7	37	69,3	0	0	4	57,1	1	14,3	2	28,6	3	42,9

МБОУ СОШ им. М.Н. Заго- скина с. Рамзай	2	23,5	52	0	0	1	50	1	50	0	0	0	0
Итого по АТЕ	17	38,1	70,4	0	0	6	35,3	7	41,2	4	23,5	10	58,8
Наровчатский район													
МБОУ СОШ с. Наровчат	5	26,2	54,2	1	20	1	20	3	60	0	0	1	20
Итого по АТЕ	5	26,2	54,2	1	20	1	20	3	60	0	0	1	20
Неверкинский район													
МБОУ СОШ им. П.А. Столы- пина села Невер- кино	3	24,7	53,7	0	0	2	66,7	1	33,3	0	0	0	0
МБОУ СОШ с. Алеєво	4	36,5	67,8	0	0	1	25	3	75	0	0	2	50
МБОУ СОШ с. Бикмурзино	1	46	79	0	0	0	0	1	100	0	0	1	100
МБОУ СОШ с. Карновар	1	16	43	0	0	1	100	0	0	0	0	0	0
МБОУ СОШ с. Октябрьское	2	13,5	35,5	1	50	1	50	0	0	0	0	0	0
Итого по АТЕ	11	28,1	56,8	1	9	5	45,5	5	45,5	0	0	3	27,3
Нижнеломовский район													
МБОУ СОШ № 1 г. Нижний Ломов	4	25,2	51,5	1	25	2	50	0	0	1	25	1	25
МБОУ СОШ № 2 г. Нижний Ломов	10	16,2	38,9	6	60	3	30	1	10	0	0	1	10
МБОУ СОШ № 4 г. Нижний Ломов	4	23	51,5	0	0	3	75	1	25	0	0	1	25
МБОУ СОШ с. Верхний Ломов	1	43	76	0	0	0	0	1	100	0	0	1	100
МБОУ СОШ с. Норовка	1	31	61	0	0	0	0	1	100	0	0	0	0
Итого по АТЕ	20	21,4	46,9	7	35	8	40	4	20	1	5	4	20
Никольский район													
МБОУ СОШ № 1 им. Б.А. Прозоро- ва г. Никольска	2	34,5	65,5	0	0	0	0	2	100	0	0	0	0
МБОУ СОШ № 2 г. Никольска	4	28,2	52,2	2	50	0	0	1	25	1	25	2	50
МБОУ СОШ № 3 г. Никольска	1	56	95	0	0	0	0	0	0	1	100	1	100
МБОУ СОШ № 4 г. Никольска	2	7,5	22,5	2	100	0	0	0	0	0	0	0	0
МБОУ СОШ им. А.А. Виноку- рова р.п. Сура	2	19	44,5	1	50	1	50	0	0	0	0	0	0
Итого по АТЕ	11	26,5	51,7	5	45,5	1	9	3	27,3	2	18,2	3	27,3
Пачелмский район													
МОУ СОШ № 1 р.п. Пачелма	1	34	65	0	0	0	0	1	100	0	0	0	0
МОУ СОШ № 2 р.п. Пачелма	1	40	72	0	0	0	0	1	100	0	0	1	100
Итого по АТЕ	2	37	68,5	0	0	0	0	2	100	0	0	1	50
Пензенский район													
МОБУ СОШ с. Алферьевка	1	4	12	1	100	0	0	0	0	0	0	0	0
МОБУ СОШ с. Воскресеновка	2	30,5	60,5	0	0	1	50	1	50	0	0	1	50
МОБУ СОШ с. Ермоловка	2	27,5	54	1	50	0	0	1	50	0	0	1	50

МОБУ СОШ с. Засечное	3	36	67,3	1	33,3	0	0	1	33,3	1	33,3	2	66,7
МОБУ СОШ п. Мичуринский	1	27	56	0	0	1	100	0	0	0	0	0	0
МОБУ СОШ с. Старая Каменка	2	30,5	61	0	0	1	50	1	50	0	0	1	50
МОБУ СОШ ст. Леонидовка	1	15	42	0	0	1	100	0	0	0	0	0	0
МБОУ СОШ им. М.Ю. Лер- монтова с. Засечное	3	25,7	54,7	0	0	2	66,7	1	33,3	0	0	1	33,3
Итого по АТЕ	15	27,2	55,1	3	20	6	40	5	33,3	1	6,7	6	40
Сердобский район													
МОУ СОШ № 1 г. Сердобска	2	51,5	88	0	0	0	0	0	0	2	100	2	100
МОУ СОШ № 4 г. Сердобска	1	35	66	0	0	0	0	1	100	0	0	0	0
МОУ СОШ № 6 г. Сердобска	3	50,7	87	0	0	0	0	1	33,3	2	66,7	3	100
МОУ СОШ № 9 г. Сердобска	2	25,5	54,5	0	0	2	100	0	0	0	0	0	0
МОУ СОШ № 10 г. Сердобска	5	43,6	77	0	0	0	0	2	40	3	60	4	80
МОУ СОШ с. Рощино	1	29	59	0	0	1	100	0	0	0	0	0	0
Итого по АТЕ	14	42	75,4	0	0	3	21,4	4	28,6	7	50	9	64,3
Сосновоборский район													
МБОУ СОШ № 3 р.п. Сосновоборс к	3	32	59,7	1	33,3	0	0	2	66,7	0	0	2	66,7
МБОУ СОШ с. Индерка	2	40	72	0	0	0	0	2	100	0	0	2	100
Итого по АТЕ	5	35,2	64,6	1	20	0	0	4	80	0	0	4	80
Спасский район													
МБОУ СОШ №1 г. Спасска	5	40,6	73	0	0	1	20	2	40	2	40	4	80
Итого по АТЕ	5	40,6	73	0	0	1	20	2	40	2	40	4	80
Тамалинский район													
МБОУ СОШ им. Героя РФ Р.А. Китанина р.п. Тамала	4	29,2	55	1	25	1	25	1	25	1	25	2	50
МБОУ СОШ с. Ульяновка	2	19	47	0	0	2	100	0	0	0	0	0	0
Итого по АТЕ	6	25,8	52,3	1	16,7	3	49,9	1	16,7	1	16,7	2	33,3
Шемышейский район													
МБОУ СОШ р.п. Шемышейка	4	45,8	80,8	0	0	1	25	0	0	3	75	3	75
Итого по АТЕ	4	45,8	80,8	0	0	1	25	0	0	3	75	3	75
ИТОГО	460	33,3	63,7	39	8,5	155	33,7	180	39,1	86	18,7	217	47,2
СРЕДНИЕ ОБЩЕОБРАЗОВАТЕЛЬНЫЕ ШКОЛЫ С УГЛУБЛЕННЫМ ИЗУЧЕНИЕМ ОТДЕЛЬНЫХ ПРЕДМЕТОВ													
г. Пенза													
МБОУ СОШ № 11	4	31,2	61,8	1	25	2	50	0	0	1	25	1	25
МБОУ СОШ с углубленным изучением ин- форматики № 68	9	46,9	82,1	0	0	1	11,1	3	33,3	5	55,6	8	88,9
Итого по АТЕ	13	42,1	75,8	1	7,7	3	23,1	3	23,1	6	46,1	9	69,2

г. Заречный													
МОУ СОШ № 222	3	40,7	74	1	33,3	0	0	0	0	2	66,7	2	66,7
Итого по АТЕ	3	40,7	74	1	33,3	0	0	0	0	2	66,7	2	66,7
ИТОГО	16	41,8	75,5	2	12,4	3	18,8	3	18,8	8	50	11	68,8
КАДЕТСКИЕ ШКОЛЫ													
г. Пенза													
МБОУ "Кадетская школа № 46 г. Пензы"	3	25	47,7	1	33,3	0	0	2	66,7	0	0	1	33,3
МБОУ "Кадетская школа по делам ГОЧС № 70"	11	34,8	65,9	1	9,1	3	27,2	5	45,5	2	18,2	5	45,5
Итого по АТЕ	14	32,7	62	2	14,3	3	21,4	7	50	2	14,3	6	42,9
ИТОГО	14	32,7	62	2	14,3	3	21,4	7	50	2	14,3	6	42,9
ПРОЧЕЕ (ВПЛ, СПО и др.)													
Министерство образования Пензенской области													
Обучающиеся профессиональных образовательных организаций	4	23,5	48,8	1	25	2	50	0	0	1	25	1	25
Выпускники прошлых лет	21	21,5	45,5	8	38,1	8	38,1	2	9,5	3	14,3	5	23,8
Итого по АТЕ	25	21,8	46	9	36	10	40	2	8	4	16	6	24
ИТОГО	25	21,8	46	9	36	10	40	2	8	4	16	6	24
Итого по Пензенской области	702	35,5	66,7	55	7,8	214	30,5	248	35,3	185	26,4	368	52,4

Результаты по группам участников ЕГЭ с учетом вида ОО

Участники, получившие соответствующее количество тестовых баллов	Гимназии	Лицеи	Средние общеобразовательные школы	Средние общеобразовательные школы с углубленным изучением предметов	Кадетские школы	Прочее (ВПЛ, СПО)
Участники, получившие балл ниже минимального, %	1,4	1,8	8,5	12,4	14,3	36
Участники, получившие тестовый балл от минимального балла до 60 баллов, %	24,6	21,9	33,7	18,8	21,4	40
Участники, получившие от 61 до 80 баллов, %	23,3	34,2	39,1	18,8	50	8
Участники, получившие от 81 до 99 баллов, %	37	36,8	17	37,5	14,3	12
Участники, получившие 100 баллов, чел.	10	6	8	2	0	1

**Перечень ОО, продемонстрировавших наиболее высокие результаты ЕГЭ
по химии в 2020 году**

АТЕ	Наименование ОО	Доля участников, получивших от 81 до 100 баллов	Доля участников, получивших от 61 до 80 баллов	Доля участников, не достигших минимального балла
г. Пенза	Губернский лицей	95,7	4,4	0
г. Пенза	МАОУ многопрофильная гимназия № 13 г. Пензы	75	8,3	0
г. Пенза	МБОУ гимназия № 44 г. Пензы	66,7	33,3	0
г. Кузнецк	МБОУ гимназия № 1 г. Кузнецка	40	40	10
г. Пенза	МБОУ "Лицей современных технологий управления № 2" г. Пензы	36,4	31,8	4,6
г. Пенза	МБОУ "Лицей № 55" г. Пензы	35,3	55,9	0
г. Пенза	МБОУ многопрофильная гимназия № 4 "Ступени" г. Пензы	33,3	16,7	0
г. Пенза	МБОУ СОШ № 74 г. Пензы	31,3	31,3	0
г. Пенза	МБОУ СОШ № 59 г. Пензы	18,2	36,4	0
г. Пенза	МБОУ "Кадетская школа по делам гражданской обороны, чрезвычайным ситуациям и ликвидации последствий стихийных бедствий № 70" г. Пензы им. 70-летия Победы в Великой Отечественной войне	18,2	45,5	9,1
г. Пенза	Министерство образования Пензенской области (ВПЛ)	14,3	9,5	38,1
Нижнеломовский район	МБОУ СОШ № 2 г. Нижний Ломов	0	10	60

**Перечень ОО, продемонстрировавших низкие результаты ЕГЭ
по химии в 2020 году**

АТЕ	Наименование ОО	Доля участников, не достигших минимального балла	Доля участников, получивших от 61 до 80 баллов	Доля участников, получивших от 81 до 100 баллов
Нижнеломовский район	МБОУ СОШ № 2 г. Нижний Ломов	60	10	0
г. Пенза	Министерство образования Пензенской области (ВПЛ)	38,1	9,5	14,3
г. Кузнецк	МБОУ гимназия № 1 г. Кузнецка	10	40	40
г. Пенза	МБОУ "Кадетская школа по делам гражданской обороны, чрезвычайным ситуациям и ликвидации последствий стихийных бедствий № 70" г. Пензы им. 70-летия Победы в Великой Отечественной войне	9,1	45,5	18,2
г. Пенза	МБОУ "Лицей современных технологий управления № 2" г. Пензы	4,6	31,8	36,4
г. Пенза	МБОУ СОШ № 59 г. Пензы	0	36,4	18,2
г. Пенза	МБОУ СОШ № 74 г. Пензы	0	31,3	31,3
г. Пенза	МБОУ многопрофильная гимназия № 4 "Ступени" г. Пензы	0	16,7	33,3

г. Пенза	МБОУ "Лицей № 55" г. Пензы	0	55,9	35,3
г. Пенза	МБОУ гимназия № 44 г. Пензы	0	33,3	66,7
г. Пенза	МАОУ многопрофильная гимназия № 13 г. Пензы	0	8,3	75
г. Пенза	Губернский лицей	0	4,4	95,7

Статистика ответов на задания ЕГЭ по химии

№ задания	Верно выполненные задания		
	количество баллов	чел.	%
Часть 1			
1	0	183	26,1
	1	519	73,9
2	0	216	30,8
	1	486	69,2
3	0	108	15,4
	1	594	84,6
4	0	276	39,3
	1	426	60,7
5	0	112	16
	1	590	84
6	0	132	18,8
	1	570	81,2
7	0	144	20,5
	1	99	14,1
	2	459	65,4
8	0	186	26,5
	1	218	31,1
	2	298	42,5
9	0	194	27,6
	1	149	21,2
	2	359	51,1
10	0	80	11,4
	1	255	36,3
	2	367	52,3
11	0	237	33,8
	1	465	66,2
12	0	278	39,6
	1	424	60,4
13	0	224	31,9
	1	478	68,1
14	0	224	31,9
	1	478	68,1
15	0	175	24,9
	1	527	75,1
16	0	220	31,3
	1	141	20,1
	2	341	48,6
17	0	234	33,3
	1	97	13,8
	2	371	52,8
18	0	229	32,6
	1	124	17,7
	2	349	49,7
19	0	313	44,6
	1	389	55,4
20	0	118	16,8

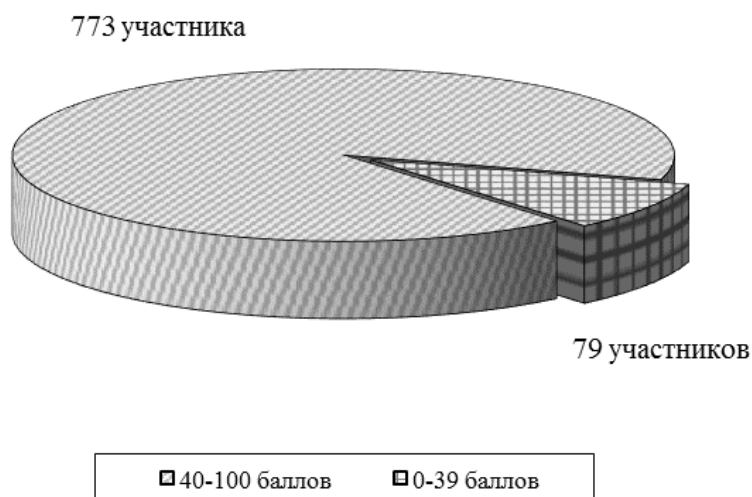
21	1	584	83,2
	0	39	5,6
22	1	663	94,4
	0	27	3,9
	2	625	89
23	0	150	21,4
	1	93	13,2
	2	459	65,4
24	0	126	17,9
	1	124	17,7
	2	452	64,4
25	0	239	34,1
	1	208	29,6
	2	255	36,3
26	0	290	41,3
	1	412	58,7
27	0	358	51
	1	344	49
28	0	222	31,6
	1	480	68,4
29	0	203	28,9
	1	499	71,1
Часть 2			
30	0	367	52,3
	1	25	3,6
	2	310	44,1
31	0	285	40,6
	1	118	16,8
	2	299	42,6
32	0	283	40,3
	1	112	16
	2	56	8
	3	126	17,9
	4	125	17,8
33	0	170	24,2
	1	45	6,4
	2	57	8,1
	3	76	10,9
	4	151	21,5
34	5	203	28,9
	0	390	55,6
	1	146	20,8
	2	39	5,6
	3	27	3,8
35	4	100	14,2
	0	393	56
	1	144	20,5
	2	36	5,1
3	129	18,4	

**Первичные баллы по каждой части
контрольно-измерительных материалов по химии**

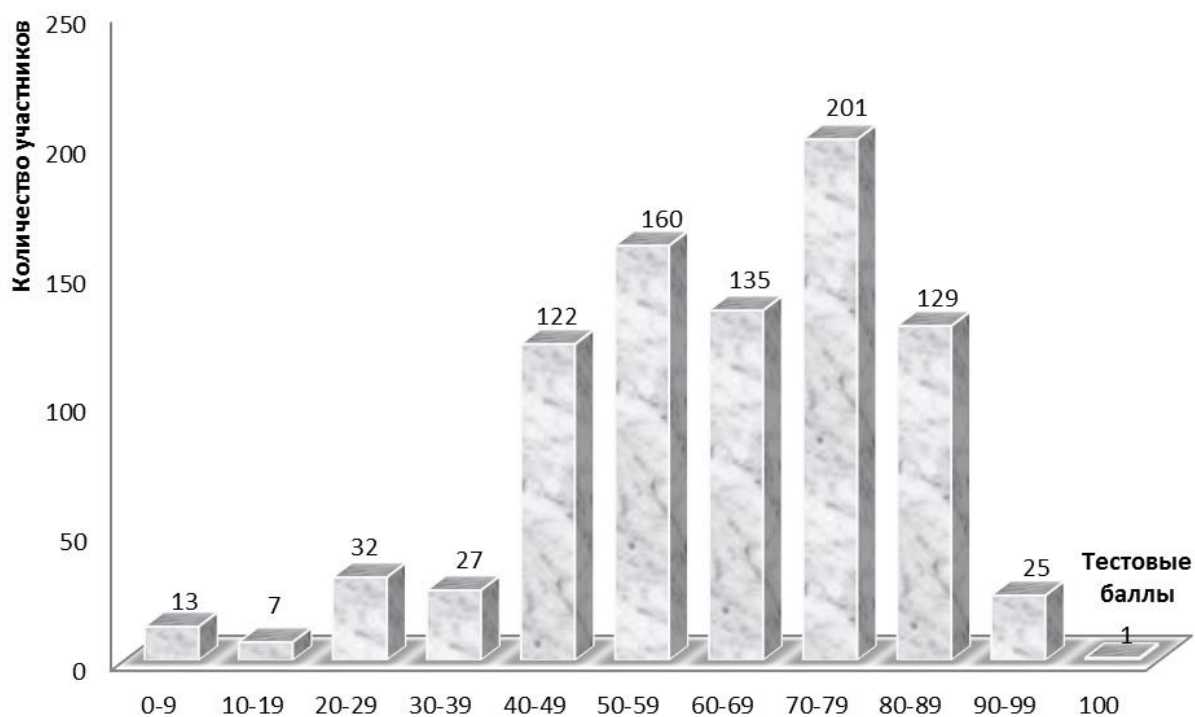
№ части КИМ	Максимальный первичный балл	Средний первичный балл
Часть 1	40	27,3
Часть 2	20	8,2

ИНФОРМАТИКА И ИКТ

Количество участников с результатами ниже и выше уровня минимального количества баллов по информатике и ИКТ на территории Пензенской области в 2020 году



Распределение участников ЕГЭ по информатике и ИКТ по итоговым баллам в Пензенской области, 2020 год



Итоги ЕГЭ по информатике и ИКТ по АТЕ за 2020 год

Наименование АТЕ	Количество сдававших ЕГЭ (чел.)	Средний первичный балл	Средний тестовый балл	Количество участников									
				с результатом ниже уровня минимального количества баллов		с результатом от минимального количества до 60 баллов		с результатом от 61 до 80 баллов		с результатом от 81 до 100 баллов		набравших балл выше среднего по региону	
				чел.	%	чел.	%	чел.	%	чел.	%	чел.	%
г. Пенза	547	19,1	63,9	40	7,3	167	30,5	221	40,4	119	21,8	323	59
г. Заречный	46	21,3	68,5	1	2,2	12	26,1	23	50	10	21,7	30	65,2
г. Кузнецк	48	16,1	57,4	8	16,7	19	39,6	16	33,3	5	10,4	19	39,6
Башмаковский район	10	18	60,5	1	10	2	20	6	60	1	10	6	60
Бековский район	11	14,2	50,6	4	36,4	2	18,1	4	36,4	1	9,1	5	45,5
Белинский район	5	11,6	50,6	0	0	4	80	1	20	0	0	1	20
Бессоновский район	24	15	55	4	16,7	9	37,5	9	37,5	2	8,3	9	37,5
Вадинский район	3	4,7	28,3	2	66,7	1	33,3	0	0	0	0	0	0
Городищенский район	11	13,8	53,9	1	9,1	7	63,6	3	27,3	0	0	2	18,2
Земетчинский район	4	11,5	44,2	1	25	2	50	1	25	0	0	1	25
Иссинский район	4	8,8	44,2	1	25	3	75	0	0	0	0	0	0
Каменский район	16	15,2	56,1	2	12,5	8	50,1	5	31,2	1	6,2	5	31,2
Камешкирский район	8	17,9	62,1	0	0	3	37,5	4	50	1	12,5	5	62,5
Колышлейский район	2	18,5	63,5	0	0	1	50	1	50	0	0	1	50
Кузнецкий район	6	14,8	56,5	0	0	4	66,7	2	33,3	0	0	1	16,7
Лопатинский район	3	22	69,7	0	0	1	33,3	1	33,3	1	33,3	2	66,7
Лунинский район	1	23	72	0	0	0	0	1	100	0	0	1	100
Малосердобинский район	1	4	27	1	100	0	0	0	0	0	0	0	0
Мокшанский район	11	21,6	69,4	0	0	3	27,3	5	45,4	3	27,3	8	72,7
Неверкинский район	4	8,8	44,2	1	25	3	75	0	0	0	0	0	0
Нижнеломовский район	16	18,6	63,4	0	0	5	31,3	9	56,2	2	12,5	9	56,2
Никольский район	4	11,2	45,2	1	25	2	50	1	25	0	0	1	25
Пачелмский район	1	28	81	0	0	0	0	0	0	1	100	1	100
Пензенский район	23	20	65,5	2	8,7	8	34,8	7	30,4	6	26,1	13	56,5
Сердобский район	13	15,1	54,9	2	15,4	4	30,8	7	53,8	0	0	6	46,2
Сосновоборский район	2	3	20,5	2	100	0	0	0	0	0	0	0	0
Спасский район	1	7	42	0	0	1	100	0	0	0	0	0	0
Тамалинский район	4	15,5	58	0	0	2	50	2	50	0	0	2	50
Шемьшейский район	4	9	45,8	0	0	4	100	0	0	0	0	0	0
Министерство образования Пензенской области	19	14,8	53,1	5	26,3	5	26,3	7	36,9	2	10,5	8	42,1
ИТОГО	852	18,2	61,9	79	9,3	282	33,1	336	39,4	155	18,2	459	53,9

**Результаты ЕГЭ по информатике и ИКТ
в образовательных организациях Пензенской области
с учетом вида ОО в 2020 году**

Наименование образовательной организации/категории участников	Количество сдававших ЕГЭ (чел.)	Средний первичный балл	Средний тестовый балл	Количество участников									
				с результатом ниже уровня минимального количества баллов		с результатом от минимального количества до 60 баллов		с результатом от 61 до 80 баллов		с результатом от 81 до 100 баллов		набравших балл выше среднего по региону	
				чел.	%	чел.	%	чел.	%	чел.	%	чел.	%
ГИМНАЗИИ													
г. Пенза													
МБОУ классическая гимназия № 1 им. В.Г. Берлинского	8	21,1	66,4	1	12,5	2	25	1	12,5	4	50	5	62,5
МБОУ МГ № 4 "Ступени"	13	22,8	71,3	0	0	1	7,7	9	69,2	3	23,1	11	84,6
МБОУ лингвистическая гимназия № 6	4	18,5	63,2	0	0	2	50	2	50	0	0	2	50
МАОУ многопрофильная гимназия № 13	7	20,9	69	0	0	3	42,8	2	28,6	2	28,6	4	57,1
МБОУ гимназия № 42	14	17,6	60,9	1	7,1	6	42,9	4	28,6	3	21,4	7	50
МБОУ гимназия № 44	11	25,1	76,8	0	0	2	18,2	3	27,3	6	54,5	9	81,8
МБОУ "Гимназия № 53"	5	18,6	62,4	1	20	0	0	4	80	0	0	4	80
МБОУ "Гимназия святителя Иннокентия Пензенского"	1	21	68	0	0	0	0	1	100	0	0	1	100
МБОУ гимназия "САН"	6	23,7	73,7	0	0	1	16,7	3	50	2	33,3	5	83,3
Итого по АТЕ	69	21,2	68,3	3	4,3	17	24,7	29	42	20	29	48	69,6
г. Заречный													
МАОУ "Гимназия № 216 "ДИДАКТ"	3	18,3	63	0	0	1	33,3	2	66,7	0	0	1	33,3
Итого по АТЕ	3	18,3	63	0	0	1	33,3	2	66,7	0	0	1	33,3
г. Кузнецк													
МБОУ гимназия № 1	1	25	75	0	0	0	0	1	100	0	0	1	100
МБОУ гимназия № 9	3	25,3	78	0	0	1	33,3	1	33,3	1	33,3	2	66,7
Итого по АТЕ	4	25,2	77,2	0	0	1	25	2	50	1	25	3	75
ИТОГО	76	21,3	68,6	3	3,9	19	25,1	33	43,4	21	27,6	52	68,4
ЛИЦЕИ													
г. Пенза													
МБОУ ЛСТУ № 2	49	20,4	67	2	4,1	13	26,5	24	49	10	20,4	31	63,3
МБОУ ЛАД № 3	2	16	58,5	0	0	1	50	1	50	0	0	1	50
ФЭЛ № 29	15	20,5	67	0	0	4	26,7	9	60	2	13,3	11	73,3
МБОУ "Лицей № 55"	6	25	75,5	0	0	1	16,7	3	50	2	33,3	5	83,3
МБОУ лицей № 73	13	24,1	73,9	0	0	0	0	7	53,8	6	46,2	11	84,6

Губернский лицей	29	28,6	82,8	0	0	0	0	8	27,6	21	72,4	29	100
Итого по АТЕ	114	23,1	72,1	2	1,8	19	16,6	52	45,6	41	36	88	77,2
г. Заречный													
МОУ "Лицей № 230"	15	23,4	73,2	0	0	3	20	8	53,3	4	26,7	12	80
Итого по АТЕ	15	23,4	73,2	0	0	3	20	8	53,3	4	26,7	12	80
г. Кузнецк													
МБОУ лицей № 21	6	15,3	56	1	16,7	3	50	2	33,3	0	0	2	33,3
Итого по АТЕ	6	15,3	56	1	16,7	3	50	2	33,3	0	0	2	33,3
Земетчинский район													
МБОУ "Лицей" р.п. Земетчино	3	15	56,7	0	0	2	66,7	1	33,3	0	0	1	33,3
Итого по АТЕ	3	15	56,7	0	0	2	66,7	1	33,3	0	0	1	33,3
Иссинский район													
МБОУ "Лицей р.п. Исса"	2	7	40	1	50	1	50	0	0	0	0	0	0
Итого по АТЕ	2	7	40	1	50	1	50	0	0	0	0	0	0
Малосердобинский район													
МБОУ много-профильный лицей с. Малая Сердоба	1	4	27	1	100	0	0	0	0	0	0	0	0
Итого по АТЕ	1	4	27	1	100	0	0	0	0	0	0	0	0
Сердобский район													
МОУ лицей № 2 г. Сердобска	3	17	60,7	0	0	1	33,3	2	66,7	0	0	2	66,7
Итого по АТЕ	3	17	60,7	0	0	1	33,3	2	66,7	0	0	2	66,7
ИТОГО	144	22,2	70,2	5	3,5	29	20,2	65	45,1	45	31,2	105	72,9
СРЕДНИЕ ОБЩЕОБРАЗОВАТЕЛЬНЫЕ ШКОЛЫ													
г. Пенза													
МБОУ "СОШ № 7 г. Пензы"	7	20,7	67,3	0	0	1	14,3	5	71,4	1	14,3	6	85,7
МБОУ СОШ № 9	12	11,5	49,2	2	16,7	8	66,6	2	16,7	0	0	2	16,7
МБОУ СОШ № 12 г. Пензы им. В.В. Тарасова	12	18,9	61	2	16,7	2	16,7	6	49,9	2	16,7	8	66,7
МБОУ СОШ № 18	9	23,3	73,1	0	0	2	22,3	3	33,3	4	44,4	7	77,8
МБОУ СОШ № 19	6	19,3	64,8	0	0	2	33,3	4	66,7	0	0	4	66,7
МБОУ СОШ № 20	20	16,6	60	0	0	11	55	6	30	3	15	9	45
МБОУ СОШ № 25 г. Пензы им. В.П. Квышко	3	19,7	66	0	0	1	33,3	1	33,3	1	33,3	2	66,7
МБОУ СОШ № 26	9	17,6	59,6	1	11,1	4	44,5	1	11,1	3	33,3	4	44,4
МБОУ СОШ № 27	3	12,3	50,7	1	33,3	1	33,3	1	33,3	0	0	1	33,3
МБОУ СОШ № 30	6	11,2	46	1	16,7	4	66,6	0	0	1	16,7	1	16,7
МБОУ СОШ № 31	1	17	61	0	0	0	0	1	100	0	0	0	0
МБОУ СОШ № 32	13	19,6	65,8	0	0	5	38,5	7	53,8	1	7,7	8	61,5
МБОУ СОШ № 35	7	13,1	50,9	1	14,3	4	57,1	2	28,6	0	0	2	28,6
МБОУ СОШ № 36	16	19,2	64,8	0	0	6	37,4	7	43,8	3	18,8	10	62,5

МБОУ СОШ № 37	3	24,7	76	0	0	1	33,3	0	0	2	66,7	2	66,7
МБОУ СОШ № 41	3	11,3	50	0	0	2	66,7	1	33,3	0	0	1	33,3
МБОУ СОШ № 43	9	17,6	61	1	11,1	2	22,2	5	55,6	1	11,1	6	66,7
МБОУ СОШ № 47	7	21,1	68,1	0	0	2	28,6	4	57,1	1	14,3	5	71,4
МБОУ СОШ № 49	1	16	59	0	0	1	100	0	0	0	0	0	0
МБОУ СОШ № 50	4	18,8	64,5	0	0	1	25	2	50	1	25	1	25
МБОУ СОШ № 51	3	18,3	63	0	0	1	33,3	2	66,7	0	0	2	66,7
МБОУ СОШ № 52	13	19,2	63,9	1	7,7	4	30,7	5	38,5	3	23,1	7	53,8
МБОУ СОШ № 56	5	9,4	43,4	1	20	3	60	1	20	0	0	1	20
МБОУ СОШ № 57 им. В.Х. Хохла-кова	8	23,6	72,8	0	0	1	12,5	5	62,5	2	25	7	87,5
МБОУ СОШ № 58	4	15	56	1	25	1	25	2	50	0	0	1	25
МБОУ СОШ № 59	10	22,7	71,4	0	0	2	20	6	60	2	20	8	80
МБОУ СОШ № 60	3	6,7	38,3	1	33,3	2	66,7	0	0	0	0	0	0
МБОУ СОШ № 63	1	14	55	0	0	1	100	0	0	0	0	0	0
МБОУ СОШ № 64	10	17,4	60,7	2	20	4	40	0	0	4	40	4	40
МБОУ СОШ № 65/23	11	19,8	65,2	1	9,1	2	18,2	7	63,6	1	9,1	8	72,7
МБОУ СОШ № 66	18	15,9	57,5	2	11,1	7	38,9	8	44,4	1	5,6	9	50
МБОУ СОШ № 67	4	8,5	44,8	0	0	4	100	0	0	0	0	0	0
МБОУ СОШ № 69	16	13,2	50,1	4	25	6	37,5	6	37,5	0	0	6	37,5
МБОУ СОШ № 71	3	8,3	41,3	1	33,3	2	66,7	0	0	0	0	0	0
МБОУ СОШ № 74	11	18,5	61,8	2	18,2	2	18,2	5	45,4	2	18,2	7	63,6
МБОУ СОШ № 75/62	9	17,3	62	0	0	5	55,6	3	33,3	1	11,1	3	33,3
МБОУ СОШ № 76	4	24,2	74,8	0	0	1	25	1	25	2	50	3	75
МБОУ "Средняя школа № 77"	15	16,3	57,1	2	13,3	5	33,4	6	40	2	13,3	8	53,3
МБОУ центр образования № 1	13	9,7	39,3	6	46,2	5	38,4	2	15,4	0	0	2	15,4
Итого по АТЕ	312	17	59,4	33	10,6	118	37,8	117	37,5	44	14,1	155	49,7
г. Заречный													
МБОУ СОШ № 220	3	23,7	73,3	0	0	1	33,3	1	33,3	1	33,3	2	66,7
МОУ СОШ № 221	7	17,9	60,1	1	14,3	3	42,8	1	14,3	2	28,6	3	42,9
МБОУ СОШ № 225	5	25,8	77,6	0	0	0	0	2	40	3	60	4	80
МБОУ СОШ № 226	4	22,5	70,8	0	0	0	0	4	100	0	0	3	75
Итого по АТЕ	19	21,8	69,1	1	5,3	4	21	8	42,1	6	31,6	12	63,2

г. Кузнецк													
МБОУ СОШ № 2	4	18	62,5	0	0	2	50	1	25	1	25	2	50
МБОУ СОШ № 3	1	30	84	0	0	0	0	0	0	1	100	1	100
МБОУ СОШ № 4 им. Е. Родионова	1	5	34	1	100	0	0	0	0	0	0	0	0
МБОУ СОШ № 6	5	19	64,4	0	0	2	40	2	40	1	20	2	40
МБОУ СОШ № 8 им. П.А. Щипа- нова	4	12,5	50,2	1	25	2	50	0	0	1	25	1	25
МБОУ СОШ № 10	3	9,3	38,7	1	33,3	2	66,7	0	0	0	0	0	0
МБОУ СОШ № 14	2	9,5	42	1	50	1	50	0	0	0	0	0	0
МБОУ СОШ № 15	2	11,5	50,5	0	0	2	100	0	0	0	0	0	0
МБОУ СОШ № 16	5	12,4	48,2	2	40	1	20	2	40	0	0	2	40
МБОУ СОШ № 17	3	16	58,7	0	0	2	66,7	1	33,3	0	0	1	33,3
МБОУ СОШ г. Кузнецк-8	2	10,5	44	1	50	0	0	1	50	0	0	0	0
ФКОУ СОШ имени А.Н. Радищева г. Кузнецк-12	6	21,5	68,8	0	0	1	16,7	5	83,3	0	0	5	83,3
Итого по АТЕ	38	15,3	55,5	7	18,4	15	39,5	12	31,6	4	10,5	14	36,8
Башмаковский район													
МБОУ СОШ № 1 р.п. Башмаково	5	21,2	68,4	0	0	1	20	3	60	1	20	4	80
МБОУ СОШ № 2 р.п. Башмаково	5	14,8	52,6	1	20	1	20	3	60	0	0	2	40
Итого по АТЕ	10	18	60,5	1	10	2	20	6	60	1	10	6	60
Бековский район													
МБОУ СОШ № 1 р.п. Беково	8	12,6	46,5	3	37,5	2	25	3	37,5	0	0	3	37,5
МБОУ СОШ № 2 р.п. Беково	1	5	34	1	100	0	0	0	0	0	0	0	0
МОУ СОШ с. Вергуновка	2	25	75,5	0	0	0	0	1	50	1	50	2	100
Итого по АТЕ	11	14,2	50,6	4	36,4	2	18,1	4	36,4	1	9,1	5	45,5
Белинский район													
МОУ СОШ № 2 г. Белинского им. Р.М. Сазонова	3	15	57	0	0	2	66,7	1	33,3	0	0	1	33,3
МОУ СОШ с. Поима им. П.П. Липа- чёва	1	6	40	0	0	1	100	0	0	0	0	0	0
МОУ СОШ с. Свищёвки им. П.И. Мацы- гина	1	7	42	0	0	1	100	0	0	0	0	0	0
Итого по АТЕ	5	11,6	50,6	0	0	4	80	1	20	0	0	1	20
Бессоновский район													
МБОУ СОШ с. Бессоновка	7	18,7	62,3	1	14,3	1	14,3	4	57,1	1	14,3	5	71,4
МБОУ СОШ с. Вазерки им. В.М. Покров- ского	2	7,5	35,5	1	50	1	50	0	0	0	0	0	0

МБОУ СОШ № 2 с. Грабово им. Героя России С.В. Кустова	5	14	55,2	0	0	3	60	1	20	1	20	2	40
МБОУ СОШ с. Кижеватово	3	17,3	61,3	0	0	1	33,3	2	66,7	0	0	1	33,3
МБОУ СОШ с. Сосновка	1	16	59	0	0	1	100	0	0	0	0	0	0
МБОУ СОШ им. И.А. Никули- на с. Степановка	1	15	57	0	0	1	100	0	0	0	0	0	0
МБОУ СОШ им. С.Е. Кузнецо- ва с. Чемодановка	5	12	47,6	2	40	1	20	2	40	0	0	1	20
Итого по АТЕ	24	15	55	4	16,7	9	37,5	9	37,5	2	8,3	9	37,5
Вадинский район													
МОУ СОШ с. Вадинск	3	4,7	28,3	2	66,7	1	33,3	0	0	0	0	0	0
Итого по АТЕ	3	4,7	28,3	2	66,7	1	33,3	0	0	0	0	0	0
Городищенский район													
МБОУ СОШ № 1 г. Городище	2	24	73,5	0	0	0	0	2	100	0	0	2	100
МБОУ СОШ г. Сурска	3	15	57	0	0	2	66,7	1	33,3	0	0	0	0
МБОУ СОШ № 1 р.п. Чаадаевка	1	4	27	1	100	0	0	0	0	0	0	0	0
МБОУ СОШ с. Архангельское	1	9	46	0	0	1	100	0	0	0	0	0	0
МБОУ СОШ с. Канаевка	2	9	46	0	0	2	100	0	0	0	0	0	0
МБОУ СОШ № 1 с. Средняя Елюзань	2	14	55	0	0	2	100	0	0	0	0	0	0
Итого по АТЕ	11	13,8	53,9	1	9,1	7	63,6	3	27,3	0	0	2	18,2
Земетчинский район													
МОУ СОШ с. Ушинка	1	1	7	1	100	0	0	0	0	0	0	0	0
Итого по АТЕ	1	1	7	1	100	0	0	0	0	0	0	0	0
Иссинский район													
МБОУ "Средняя школа с. Уварово"	2	10,5	48,5	0	0	2	100	0	0	0	0	0	0
Итого по АТЕ	2	10,5	48,5	0	0	2	100	0	0	0	0	0	0
Каменский район													
МОУ СОШ № 1 г. Каменки	1	13	53	0	0	1	100	0	0	0	0	0	0
МОУ СОШ № 4 г. Каменки	5	16,4	59,6	0	0	3	60	2	40	0	0	2	40
МОУ СОШ № 5 г. Каменки	5	11,2	49,2	1	20	3	60	1	20	0	0	0	0
МОУ СОШ № 9 г. Каменки	2	19,5	65	0	0	1	50	0	0	1	50	1	50
МОУ СОШ с. Кобылкино	1	3	20	1	100	0	0	0	0	0	0	0	0
МОУ СОШ с. Кургановка	1	27	79	0	0	0	0	1	100	0	0	1	100
МОУ СОШ с. Покровская Арчада	1	23	72	0	0	0	0	1	100	0	0	1	100
Итого по АТЕ	16	15,2	56,1	2	12,5	8	50,1	5	31,2	1	6,2	5	31,2

Камешкирский район													
МБОУ СОШ с. Русский Камешкир	7	17,9	62,1	0	0	3	42,9	3	42,9	1	14,2	4	57,1
МБОУ СОШ с. Старый Чирчим	1	18	62	0	0	0	0	1	100	0	0	1	100
Итого по АТЕ	8	17,9	62,1	0	0	3	37,5	4	50	1	12,5	5	62,5
Кольшлейский район													
МОУ СОШ с. Красная Горка	1	26	77	0	0	0	0	1	100	0	0	1	100
МОУ СОШ с. Телегино	1	11	50	0	0	1	100	0	0	0	0	0	0
Итого по АТЕ	2	18,5	63,5	0	0	1	50	1	50	0	0	1	50
Кузнецкий район													
МБОУ СОШ с. Бестянка	1	17	61	0	0	0	0	1	100	0	0	0	0
МБОУ СОШ с. Большой Труев	3	16	58,7	0	0	2	66,7	1	33,3	0	0	1	33,3
МБОУ СОШ с. Махалино	1	12	51	0	0	1	100	0	0	0	0	0	0
МБОУ СОШ с. Пионер	1	12	51	0	0	1	100	0	0	0	0	0	0
Итого по АТЕ	6	14,8	56,5	0	0	4	66,7	2	33,3	0	0	1	16,7
Лопатинский район													
МБОУ СОШ села Лопатина	3	22	69,7	0	0	1	33,3	1	33,3	1	33,3	2	66,7
Итого по АТЕ	3	22	69,7	0	0	1	33,3	1	33,3	1	33,3	2	66,7
Лунинский район													
МБОУ СОШ № 1 р.п. Лунино им. Н.С. Артамонова	1	23	72	0	0	0	0	1	100	0	0	1	100
Итого по АТЕ	1	23	72	0	0	0	0	1	100	0	0	1	100
Мокшанский район													
МБОУ СОШ № 1 р.п. Мокшан	6	23,5	72,5	0	0	1	16,7	4	66,6	1	16,7	5	83,3
МБОУ СОШ № 2 им. А.Г. Малышкина р.п. Мокшан	2	26,5	78	0	0	0	0	1	50	1	50	2	100
МБОУ СОШ с. Нечаевка	1	32	92	0	0	0	0	0	0	1	100	1	100
МБОУ СОШ им. М.Н. Загоскина с. Рамзай	2	6	40	0	0	2	100	0	0	0	0	0	0
Итого по АТЕ	11	21,6	69,4	0	0	3	27,3	5	45,4	3	27,3	8	72,7
Неверкинский район													
МБОУ СОШ им. П.А. Столыпина села Неверкино	3	8,3	43	1	33,3	2	66,7	0	0	0	0	0	0
МБОУ СОШ с. Алево	1	10	48	0	0	1	100	0	0	0	0	0	0
Итого по АТЕ	4	8,8	44,2	1	25	3	75	0	0	0	0	0	0
Нижнеломовский район													
МБОУ СОШ № 1 г. Нижний Ломов	4	20,5	66,8	0	0	0	0	4	100	0	0	4	100
МБОУ СОШ № 2 г. Нижний Ломов	7	14,4	56	0	0	4	57,1	3	42,9	0	0	1	14,3
МБОУ СОШ № 4 г. Нижний Ломов	5	22,8	71	0	0	1	20	2	40	2	40	4	80
Итого по АТЕ	16	18,6	63,4	0	0	5	31,3	9	56,2	2	12,5	9	56,2

Никольский район													
МБОУ СОШ № 1 им. Б.А. Прозорова г. Никольска	2	4,5	28	1	50	1	50	0	0	0	0	0	0
МБОУ СОШ № 2 г. Никольска	2	18	62,5	0	0	1	50	1	50	0	0	1	50
Итого по АТЕ	4	11,2	45,2	1	25	2	50	1	25	0	0	1	25
Пачелмский район													
МОУ СОШ № 1 р.п. Пачелма	1	28	81	0	0	0	0	0	0	1	100	1	100
Итого по АТЕ	1	28	81	0	0	0	0	0	0	1	100	1	100
Пензенский район													
МОБУ СОШ им. С.А. Суркова с. Богословка	6	21,2	67,7	1	16,7	1	16,7	2	33,3	2	33,3	4	66,7
МОБУ СОШ им. Н.Н. Володи- на с. Большая Елань	1	12	51	0	0	1	100	0	0	0	0	0	0
МОБУ СОШ с. Ермоловка	3	24,3	74	0	0	1	33,3	0	0	2	66,7	2	66,7
МОБУ СОШ с. Засечное	2	17,5	61,5	0	0	1	50	1	50	0	0	1	50
МОБУ СОШ с. Старая Каменка	5	16	57	1	20	2	40	1	20	1	20	2	40
МБОУ СОШ им. М.Ю. Лер- монтова с. Засечное	6	22,2	70	0	0	2	33,3	3	50	1	16,7	4	66,7
Итого по АТЕ	23	20	65,5	2	8,7	8	34,8	7	30,4	6	26,1	13	56,5
Сердобский район													
МОУ СОШ № 1 г. Сердобска	1	7	42	0	0	1	100	0	0	0	0	0	0
МОУ СОШ № 4 г. Сердобска	2	24,5	74	0	0	0	0	2	100	0	0	2	100
МОУ СОШ № 9 г. Сердобска	3	12,7	53	0	0	2	66,7	1	33,3	0	0	0	0
МОУ СОШ с. Мещерское	1	22	70	0	0	0	0	1	100	0	0	1	100
МОУ СОШ им. А.В. Каляпи- на с. Пригородное	2	12	39,5	1	50	0	0	1	50	0	0	1	50
МОУ СОШ с. Рощино	1	5	34	1	100	0	0	0	0	0	0	0	0
Итого по АТЕ	10	14,5	53,2	2	20	3	30	5	50	0	0	4	40
Сосновоборский район													
МБОУ СОШ им. Н.С. Прокина с. Николо- Барнуки	2	3	20,5	2	100	0	0	0	0	0	0	0	0
Итого по АТЕ	2	3	20,5	2	100	0	0	0	0	0	0	0	0
Спасский район													
МБОУ СОШ №1 г. Спасска	1	7	42	0	0	1	100	0	0	0	0	0	0
Итого по АТЕ	1	7	42	0	0	1	100	0	0	0	0	0	0
Тамалинский район													
МБОУ СОШ им. Героя РФ Р.А. Китанина р.п. Тамала	2	16	59	0	0	1	50	1	50	0	0	1	50

МБОУ СОШ с. Вишнёвое им. Н.И. Крылова	2	15	57	0	0	1	50	1	50	0	0	1	50
Итого по АТЕ	4	15,5	58	0	0	2	50	2	50	0	0	2	50
Шемышейский район													
МБОУ СОШ р.п. Шемышейка	3	9,3	46,3	0	0	3	100	0	0	0	0	0	0
МБОУ СОШ с. Старое Демки- но	1	8	44	0	0	1	100	0	0	0	0	0	0
Итого по АТЕ	4	9	45,8	0	0	4	100	0	0	0	0	0	0
ИТОГО	552	16,7	58,6	64	11,6	212	38,4	203	36,8	73	13,2	257	46,6
СРЕДНИЕ ОБЩЕОБРАЗОВАТЕЛЬНЫЕ ШКОЛЫ С УГЛУБЛЕННЫМ ИЗУЧЕНИЕМ ОТДЕЛЬНЫХ ПРЕДМЕТОВ													
г. Пенза													
МБОУ СОШ № 11	4	14	55,2	0	0	2	50	2	50	0	0	0	0
МБОУ СОШ с углубленным изучением ин- форматики № 68	38	23,4	72,6	0	0	6	15,8	18	47,4	14	36,8	30	78,9
Итого по АТЕ	42	22,5	71	0	0	8	19,1	20	47,6	14	33,3	30	71,4
г. Заречный													
МОУ СОШ № 222	9	17,4	61,6	0	0	4	44,4	5	55,6	0	0	5	55,6
Итого по АТЕ	9	17,4	61,6	0	0	4	44,4	5	55,6	0	0	5	55,6
ИТОГО	51	21,6	69,3	0	0	12	23,5	25	49	14	27,5	35	68,6
КАДЕТСКИЕ ШКОЛЫ													
г. Пенза													
МБОУ "Кадет- ская школа № 46 г. Пензы"	7	11,9	48,4	2	28,6	3	42,8	2	28,6	0	0	1	14,3
МБОУ "Кадет- ская школа по де- лам ГОЧС № 70"	3	13	53,3	0	0	2	66,7	1	33,3	0	0	1	33,3
Итого по АТЕ	10	12,2	49,9	2	20	5	50	3	30	0	0	2	20
ИТОГО	10	12,2	49,9	2	20	5	50	3	30	0	0	2	20
ПРОЧЕЕ (ВПЛ, СПО и др.)													
Министерство образования Пензенской области													
Обучающиеся профессиональ- ных образова- тельных органи- заций	2	10	38	1	50	0	0	1	50	0	0	1	50
Выпускники прошлых лет	17	15,4	54,9	4	23,5	5	29,4	6	35,3	2	11,8	7	41,2
Итого по АТЕ	19	14,8	53,1	5	26,3	5	26,3	7	36,9	2	10,5	8	42,1
ИТОГО	19	14,8	53,1	5	26,3	5	26,3	7	36,9	2	10,5	8	42,1
Итого по Пен- зенской области	852	18,2	61,9	79	9,3	282	33,1	336	39,4	155	18,2	459	53,9

Результаты по группам участников ЕГЭ с учетом вида ОО

Участники, получившие соответствующее количество тестовых баллов	Гимназии	Лицей	Средние общеобразовательные школы	Средние общеобразовательные школы с углубленным изучением предметов	Кадетские школы	Прочее (ВПЛ, СПО)
Участники, получившие балл ниже минимального, %	3,9	3,5	11,6	0	20	26,3
Участники, получившие тестовый балл от минимального балла до 60 баллов, %	25,1	20,2	38,4	23,5	50	26,3
Участники, получившие от 61 до 80 баллов, %	43,4	45,1	36,8	49	30	36,9
Участники, получившие от 81 до 99 баллов, %	26,3	31,2	13,2	27,5	0	10,5
Участники, получившие 100 баллов, чел.	1	0	0	0	0	0

Перечень ОО, продемонстрировавших наиболее высокие результаты ЕГЭ по информатике и ИКТ в 2020 году

АТЕ	Наименование ОО	Доля участников, получивших от 81 до 100 баллов	Доля участников, получивших от 61 до 80 баллов	Доля участников, не достигших минимального балла
г. Пенза	Губернский лицей	72,4	27,6	0
г. Пенза	МБОУ гимназия № 44 г. Пензы	54,6	27,3	0
г. Пенза	МБОУ "Лицей информационных систем и технологий № 73" г. Пензы	46,2	53,9	0
г. Пенза	МБОУ "СОШ № 64 г. Пензы"	40	0	20
г. Пенза	МБОУ "СОШ с углубленным изучением информатики № 68 г. Пензы"	36,8	47,4	0
г. Заречный	МОУ "Лицей № 230" г. Заречного	26,7	53,3	0
г. Пенза	МБОУ многопрофильная гимназия № 4 "Ступени" г. Пензы	23,1	69,2	0
г. Пенза	МБОУ СОШ № 52 г. Пензы	23,1	38,5	7,7
г. Пенза	МБОУ гимназия № 42 г. Пензы	21,4	28,6	7,1
г. Пенза	МБОУ "Лицей современных технологий управления № 2" г. Пензы	20,4	49	4,1
г. Пенза	МБОУ СОШ № 59 г. Пензы	20	60	0
г. Пенза	МБОУ СОШ № 36 г. Пензы	18,8	43,8	0
г. Пенза	МБОУ СОШ № 74 г. Пензы	18,2	45,4	18,2
г. Пенза	МБОУ СОШ № 12 г. Пензы им. В. В. Тарасова	16,7	49,9	16,7
г. Пенза	МБОУ СОШ № 20 г. Пензы	15	30	0

г. Пенза	МБОУ финансово-экономический лицей № 29 г. Пензы	13,3	60	0
г. Пенза	МБОУ "СОШ № 77 г. Пензы"	13,3	40	13,3
г. Пенза	Министерство образования Пензенской области (ВПЛ)	11,8	35,3	23,5
г. Пенза	МБОУ "СОШ № 65/23" г. Пензы	9,1	63,6	9,1
г. Пенза	МБОУ СОШ № 32 г. Пензы	7,7	53,9	0
г. Пенза	МБОУ СОШ № 66 г. Пензы им. В. А. Стукалова	5,6	44,4	11,1
г. Пенза	МБОУ СОШ № 9 г. Пензы	0	16,7	16,7
г. Пенза	МБОУ СОШ № 69 г. Пензы	0	37,5	25
г. Пенза	МБОУ центр образования № 1 г. Пензы	0	15,4	46,2

Перечень ОО, продемонстрировавших низкие результаты ЕГЭ по информатике и ИКТ в 2020 году

АТЕ	Наименование ОО	Доля участников, не достигших минимального балла	Доля участников, получивших от 61 до 80 баллов	Доля участников, получивших от 81 до 100 баллов
г. Пенза	МБОУ центр образования № 1 г. Пензы	46,2	15,4	0
г. Пенза	МБОУ СОШ № 69 г. Пензы	25	37,5	0
г. Пенза	Министерство образования Пензенской области (ВПЛ)	23,5	35,3	11,8
г. Пенза	МБОУ "СОШ № 64 г. Пензы"	20	0	40
г. Пенза	МБОУ СОШ № 74 г. Пензы	18,2	45,4	18,2
г. Пенза	МБОУ СОШ № 9 г. Пензы	16,7	16,7	0
г. Пенза	МБОУ СОШ № 12 г. Пензы им. В.В. Тарасова	16,7	49,9	16,7
г. Пенза	МБОУ "СОШ № 77 г. Пензы"	13,3	40	13,3
г. Пенза	МБОУ СОШ № 66 г. Пензы им. В. А. Стукалова	11,1	44,4	5,6
г. Пенза	МБОУ "СОШ № 65/23" г. Пензы	9,1	63,6	9,1
г. Пенза	МБОУ СОШ № 52 г. Пензы	7,7	38,5	23,1
г. Пенза	МБОУ гимназия № 42 г. Пензы	7,1	28,6	21,4
г. Пенза	МБОУ "Лицей современных технологий управления № 2" г. Пензы	4,1	49	20,4
г. Пенза	МБОУ СОШ № 32 г. Пензы	0	53,9	7,7
г. Пенза	МБОУ финансово-экономический лицей № 29 г. Пензы	0	60	13,3
г. Пенза	МБОУ СОШ № 20 г. Пензы	0	30	15
г. Пенза	МБОУ СОШ № 36 г. Пензы	0	43,8	18,8
г. Пенза	МБОУ СОШ № 59 г. Пензы	0	60	20
г. Пенза	МБОУ многопрофильная гимназия № 4 "Ступени" г. Пензы	0	69,2	23,1
г. Заречный	МОУ "Лицей № 230" г. Заречного	0	53,3	26,7
г. Пенза	МБОУ "СОШ с углубленным изучением информатики № 68 г. Пензы"	0	47,4	36,8
г. Пенза	МБОУ "Лицей информационных систем и технологий № 73" г. Пензы	0	53,9	46,2
г. Пенза	МБОУ гимназия № 44 г. Пензы	0	27,3	54,6
г. Пенза	Губернский лицей	0	27,6	72,4

Статистика ответов на задания ЕГЭ по информатике и ИКТ

№ задания	Верно выполненные задания		
	количество баллов	чел.	%
Часть 1			
1	0	104	12,2
	1	748	87,8
2	0	220	25,8
	1	632	74,2
3	0	184	21,6
	1	668	78,4
4	0	134	15,7
	1	718	84,3
5	0	198	23,2
	1	654	76,8
6	0	327	38,4
	1	525	61,6
7	0	240	28,2
	1	612	71,8
8	0	128	15
	1	724	85
9	0	402	47,2
	1	450	52,8
10	0	757	88,8
	1	95	11,2
11	0	334	39,2
	1	518	60,8
12	0	303	35,6
	1	549	64,4
13	0	284	33,3
	1	568	66,7
14	0	416	48,8
	1	436	51,2
15	0	300	35,2
	1	552	64,8

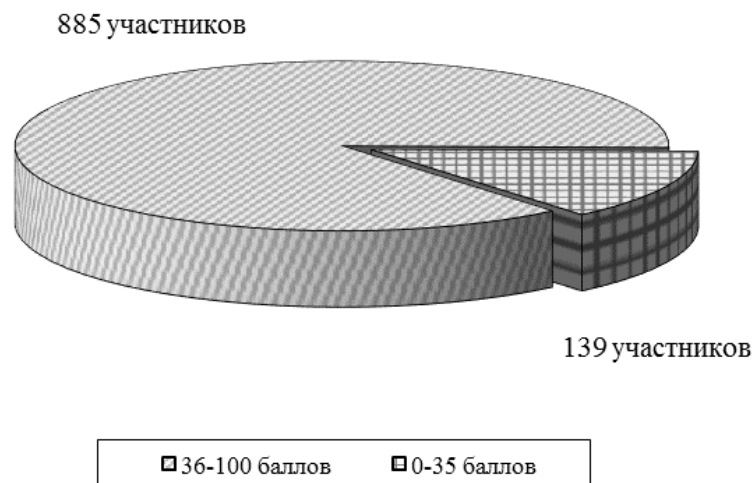
16	0	516	60,6
	1	336	39,4
17	0	227	26,6
	1	625	73,4
18	0	403	47,3
	1	449	52,7
19	0	463	54,3
	1	389	45,7
20	0	595	69,8
	1	257	30,2
21	0	590	69,2
	1	262	30,8
22	0	390	45,8
	1	462	54,2
23	0	851	99,9
	1	1	0,1
Часть 2			
24	0	317	37,2
	1	46	5,4
	2	102	12
	3	387	45,4
25	0	402	47,2
	1	104	12,2
	2	346	40,6
26	0	250	29,3
	1	78	9,2
	2	192	22,5
	3	332	39
27	0	545	64
	1	75	8,8
	2	173	20,3
	3	35	4,1
	4	24	2,8

Первичные баллы по каждой части контрольно-измерительных материалов по информатике и ИКТ

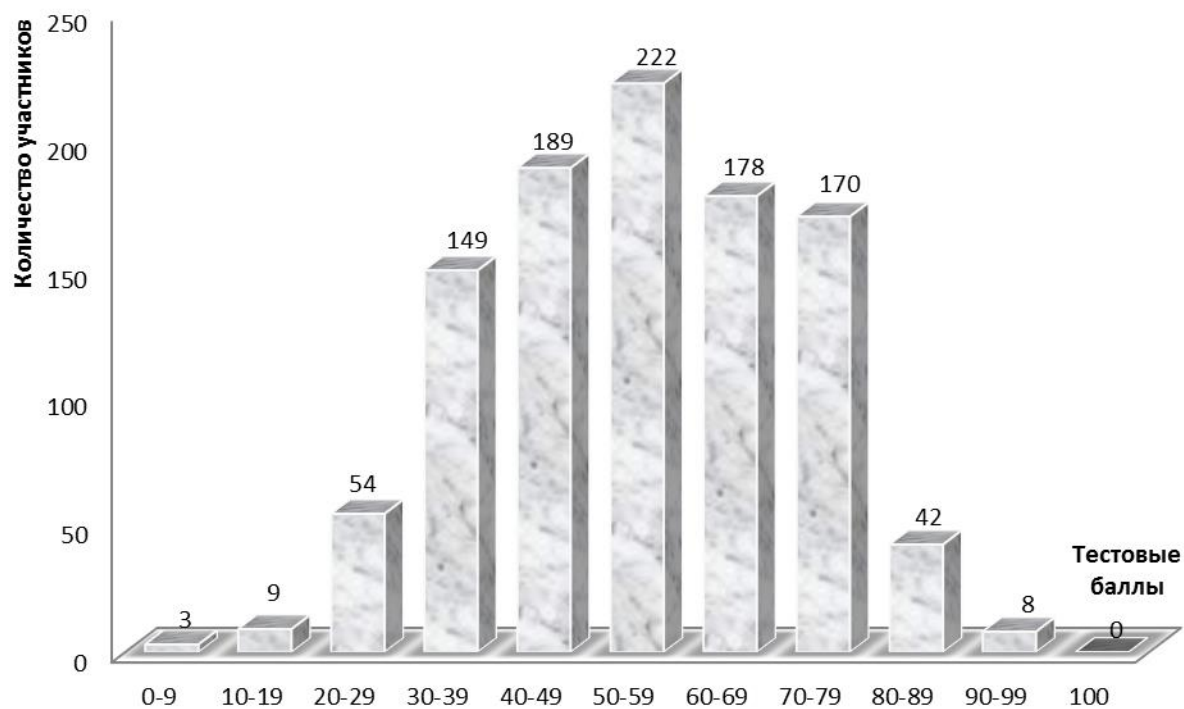
№ части КИМ	Максимальный первичный балл	Средний первичный балл
Часть 1	23	13,2
Часть 2	12	5

БИОЛОГИЯ

Количество участников с результатами ниже и выше уровня минимального количества баллов по биологии на территории Пензенской области в 2020 году



Распределение участников ЕГЭ по биологии по итоговым баллам в Пензенской области, 2020 год



Итоги ЕГЭ по биологии по АТЕ за 2020 год

Наименование АТЕ	Количество сдававших ЕГЭ (чел.)	Средний первичный балл	Средний тестовый балл	Количество участников									
				с результатом ниже уровня минимального количества баллов		с результатом от минимального количества до 60 баллов		с результатом от 61 до 80 баллов		с результатом от 81 до 100 баллов		набравших балл выше среднего по региону	
				чел.	%	чел.	%	чел.	%	чел.	%	чел.	%
г. Пенза	419	32,9	58,4	40	9,5	183	43,7	161	38,4	35	8,4	252	60,1
г. Заречный	40	28,4	52,2	4	10	25	62,5	10	25	1	2,5	14	35
г. Кузнецк	77	30,6	55,2	7	9,1	40	51,9	28	36,4	2	2,6	42	54,5
Башмаковский район	8	26	49,4	1	12,5	6	75	1	12,5	0	0	3	37,5
Бековский район	12	21,2	41,9	5	41,7	6	50	1	8,3	0	0	4	33,3
Белинский район	11	28,2	52	2	18,2	5	45,4	4	36,4	0	0	5	45,5
Бессоновский район	28	27,1	50,6	2	7,1	18	64,3	8	28,6	0	0	9	32,1
Вадинский район	4	33	58,5	0	0	2	50	2	50	0	0	2	50
Городищенский район	28	32,7	58,1	2	7,1	14	50	11	39,3	1	3,6	18	64,3
Земетчинский район	16	28,5	52,1	3	18,8	7	43,8	5	31,2	1	6,2	9	56,2
Иссинский район	10	30,4	54,4	2	20	5	50	3	30	0	0	6	60
Каменский район	40	28,6	52,6	7	17,5	22	55	9	22,5	2	5	19	47,5
Камешкирский район	11	27,7	51,6	0	0	8	72,7	3	27,3	0	0	4	36,4
Кольшлейский район	21	26,8	49,9	5	23,8	10	47,6	6	28,6	0	0	9	42,9
Кузнецкий район	19	23,6	45,8	4	21,1	13	68,4	2	10,5	0	0	6	31,6
Лопатинский район	4	41,5	70,8	0	0	1	25	1	25	2	50	3	75
Лунинский район	11	28,5	52,7	0	0	8	72,7	3	27,3	0	0	4	36,4
Малосердобинский район	2	40	68	0	0	1	50	1	50	0	0	2	100
Мокшанский район	24	31	55,8	2	8,3	13	54,2	8	33,3	1	4,2	12	50
Наровчатский район	10	22,3	44,5	1	10	8	80	1	10	0	0	2	20
Неверкинский район	16	28,3	51,5	3	18,8	7	43,7	6	37,5	0	0	8	50
Нижнеломовский район	36	20,9	41,1	15	41,7	17	47,2	4	11,1	0	0	9	25
Никольский район	21	30,8	55,7	1	4,8	12	57,1	7	33,3	1	4,8	9	42,9
Пачелмский район	10	27,5	50,4	2	20	5	50	3	30	0	0	4	40
Пензенский район	27	22,6	43,4	10	37	13	48,2	4	14,8	0	0	7	25,9
Сердобский район	33	28,8	53	2	6,1	21	63,6	10	30,3	0	0	13	39,4
Сосновоборский район	9	28	51	2	22,2	4	44,5	3	33,3	0	0	5	55,6
Спасский район	13	29,2	53,4	2	15,4	6	46,1	5	38,5	0	0	6	46,2
Тамалинский район	10	25,9	47,9	2	20	5	50	3	30	0	0	5	50
Шемшейский район	6	38,3	66,8	0	0	3	50	1	16,7	2	33,3	3	50
Министерство образования Пензенской области	48	26,5	49,1	13	27,1	21	43,8	12	25	2	4,2	18	37,5
ИТОГО	1024	30	54,3	139	13,6	509	49,7	326	31,8	50	4,9	512	50

**Результаты ЕГЭ по биологии
в образовательных организациях Пензенской области
с учетом вида ОО в 2020 году**

Наименование образовательной организации/категории участников	Количество сдававших ЕГЭ (чел.)	Средний первичный балл	Средний тестовый балл	Количество участников									
				с результатом ниже минимального количества баллов		с результатом от минимального количества до 60 баллов		с результатом от 61 до 80 баллов		с результатом от 81 до 100 баллов		набравших баллы выше среднего по региону	
				чел.	%	чел.	%	чел.	%	чел.	%	чел.	%
ГИМНАЗИИ													
г. Пенза													
МБОУ классическая гимназия № 1 им. В.Г. Белинского	5	40,6	69,6	0	0	1	20	3	60	1	20	5	100
МБОУ МГ № 4 "Ступени"	15	33,2	58,9	1	6,7	7	46,6	6	40	1	6,7	8	53,3
МБОУ лингвистическая гимназия № 6	5	38	65	0	0	2	40	3	60	0	0	4	80
МАОУ многопрофильная гимназия № 13	10	47,2	78,3	0	0	0	0	7	70	3	30	10	100
МБОУ гимназия № 42	3	42,7	71,3	0	0	0	0	3	100	0	0	3	100
МБОУ гимназия № 44	12	41,9	70,9	0	0	2	16,7	7	58,3	3	25	11	91,7
МБОУ "Гимназия № 53"	2	36	62,5	0	0	1	50	1	50	0	0	1	50
МБОУ "Гимназия святителя Иннокентия Пензенского"	1	17	38	0	0	1	100	0	0	0	0	0	0
МБОУ гимназия "САН"	8	27,9	51,2	1	12,5	5	62,5	2	25	0	0	4	50
Итого по АТЕ	61	37,8	65,2	2	3,3	19	31,1	32	52,5	8	13,1	46	75,4
г. Заречный													
МАОУ "Гимназия № 216 "ДИДАКТ"	4	33,2	59	0	0	2	50	2	50	0	0	2	50
Итого по АТЕ	4	33,2	59	0	0	2	50	2	50	0	0	2	50
г. Кузнецк													
МБОУ гимназия № 1	10	41,3	69,5	0	0	3	30	6	60	1	10	10	100
МБОУ гимназия № 9	5	36,2	63	0	0	2	40	2	40	1	20	3	60
Итого по АТЕ	15	39,6	67,3	0	0	5	33,4	8	53,3	2	13,3	13	86,7
ИТОГО	80	37,9	65,3	2	2,5	26	32,5	42	52,5	10	12,5	61	76,2
ЛИЦЕИ													
г. Пенза													
МБОУ ЛСТУ № 2	24	33	58,8	1	4,2	12	50	9	37,5	2	8,3	16	66,7
МБОУ ЛАД № 3	1	36	63	0	0	0	0	1	100	0	0	1	100
ФЭЛ № 29	7	18,6	38,7	2	28,6	5	71,4	0	0	0	0	0	0
МБОУ "Лицей № 55"	35	41,5	70,1	1	2,9	5	14,2	24	68,6	5	14,3	31	88,6
МБОУ лицей № 73	5	38,2	65,4	0	0	1	20	4	80	0	0	5	100

Губернский лицей	18	45,2	75,3	0	0	1	5,5	12	66,7	5	27,8	18	100
Итого по АТЕ	90	38	65,3	4	4,4	24	26,7	50	55,6	12	13,3	71	78,9
г. Заречный													
МОУ "Лицей № 230"	5	30,8	55,6	0	0	3	60	2	40	0	0	2	40
Итого по АТЕ	5	30,8	55,6	0	0	3	60	2	40	0	0	2	40
г. Кузнецк													
МБОУ лицей № 21	4	31,8	57	0	0	3	75	1	25	0	0	2	50
Итого по АТЕ	4	31,8	57	0	0	3	75	1	25	0	0	2	50
Земетчинский район													
МБОУ "Лицей" р.п. Земетчино	7	28,6	52,7	1	14,3	4	57,1	1	14,3	1	14,3	4	57,1
Итого по АТЕ	7	28,6	52,7	1	14,3	4	57,1	1	14,3	1	14,3	4	57,1
Иссинский район													
МБОУ "Лицей р.п. Исса"	9	30,7	54,7	2	22,2	4	44,5	3	33,3	0	0	6	66,7
Итого по АТЕ	9	30,7	54,7	2	22,2	4	44,5	3	33,3	0	0	6	66,7
Малосердобинский район													
МБОУ много-профильный лицей с. Малая Сердоба	2	40	68	0	0	1	50	1	50	0	0	2	100
Итого по АТЕ	2	40	68	0	0	1	50	1	50	0	0	2	100
Сердобский район													
МОУ лицей № 2 г. Сердобска	3	30	54,7	0	0	2	66,7	1	33,3	0	0	1	33,3
Итого по АТЕ	3	30	54,7	0	0	2	66,7	1	33,3	0	0	1	33,3
ИТОГО	120	36,2	62,9	7	5,8	41	34,2	59	49,2	13	10,8	88	73,3
СРЕДНИЕ ОБЩЕОБРАЗОВАТЕЛЬНЫЕ ШКОЛЫ													
г. Пенза													
МБОУ "СОШ № 7 г. Пензы"	5	28	52,2	0	0	4	80	1	20	0	0	1	20
МБОУ СОШ № 12 г. Пензы им. В.В. Тарасова	9	29,2	52,9	2	22,2	3	33,3	3	33,3	1	11,2	5	55,6
МБОУ СОШ № 18	5	39	66,4	0	0	2	40	3	60	0	0	5	100
МБОУ СОШ № 19	10	27,8	50,8	3	30	3	30	4	40	0	0	5	50
МБОУ СОШ № 20	8	38,2	66,1	0	0	4	50	2	25	2	25	6	75
МБОУ СОШ № 25 г. Пензы им. В.П. Квышко	2	17	35	1	50	1	50	0	0	0	0	0	0
МБОУ СОШ № 26	6	34,7	60,7	0	0	3	50	3	50	0	0	3	50
МБОУ СОШ № 27	1	25	48	0	0	1	100	0	0	0	0	0	0
МБОУ СОШ № 28	4	31,2	56,2	0	0	3	75	1	25	0	0	2	50
МБОУ СОШ № 30	2	31,5	57	0	0	2	100	0	0	0	0	2	100
МБОУ СОШ № 32	6	26,5	49,5	1	16,7	3	50	2	33,3	0	0	2	33,3
МБОУ СОШ № 35	3	33,7	59,3	0	0	2	66,7	1	33,3	0	0	3	100
МБОУ СОШ № 36	5	35,8	62,2	0	0	2	40	3	60	0	0	4	80
МБОУ СОШ № 37	4	23	45,5	0	0	4	100	0	0	0	0	1	25

МБОУ СОШ № 41	5	26	48,2	2	40	2	40	0	0	1	20	2	40
МБОУ СОШ № 43	3	26	48,3	2	66,7	0	0	0	0	1	33,3	1	33,3
МБОУ СОШ № 47	6	23,3	46	1	16,7	5	83,3	0	0	0	0	0	0
МБОУ СОШ № 49	1	39	66	0	0	0	0	1	100	0	0	1	100
МБОУ СОШ № 51	2	31,5	56,5	0	0	1	50	1	50	0	0	1	50
МБОУ СОШ № 52	5	31,8	56,8	1	20	1	20	3	60	0	0	3	60
МБОУ СОШ № 56	3	39,7	67,3	0	0	0	0	3	100	0	0	3	100
МБОУ СОШ № 57 им. В.Х. Хохла- кова	3	34	60	0	0	1	33,3	2	66,7	0	0	2	66,7
МБОУ СОШ № 58	7	29,1	54,1	0	0	5	71,4	1	14,3	1	14,3	3	42,9
МБОУ СОШ № 59	14	25,6	47,6	2	14,3	10	71,4	2	14,3	0	0	7	50
МБОУ СОШ № 60	5	35,4	62,2	0	0	2	40	2	40	1	20	3	60
МБОУ СОШ № 63	8	34,6	61,1	2	25	2	25	2	25	2	25	5	62,5
МБОУ СОШ № 64	4	32,8	59	0	0	3	75	0	0	1	25	2	50
МБОУ СОШ № 65/23	6	36,3	63,5	0	0	3	50	2	33,3	1	16,7	4	66,7
МБОУ СОШ № 66	11	23,8	45,7	3	27,3	7	63,6	1	9,1	0	0	3	27,3
МБОУ СОШ № 67	5	39	67,2	0	0	2	40	2	40	1	20	4	80
МБОУ СОШ № 69	13	26,5	50,3	0	0	11	84,6	2	15,4	0	0	3	23,1
МБОУ СОШ № 71	6	29,3	53,8	0	0	4	66,7	2	33,3	0	0	2	33,3
МБОУ СОШ № 74	15	37	63,6	1	6,7	3	20	11	73,3	0	0	12	80
МБОУ СОШ № 75/62	6	32,8	58,8	0	0	4	66,6	1	16,7	1	16,7	4	66,7
МБОУ СОШ № 76	4	33,5	59,2	0	0	3	75	1	25	0	0	3	75
МБОУ "Средняя школа № 77"	16	28,3	51,9	4	25	7	43,8	5	31,2	0	0	7	43,8
МБОУ центр об- разования № 1	13	22,4	43,4	4	30,8	8	61,5	1	7,7	0	0	4	30,8
Итого по АТЕ	231	30,2	54,6	29	12,6	121	52,4	68	29,4	13	5,6	118	51,1
г. Заречный													
МБОУ СОШ № 220	6	29,8	54,3	0	0	5	83,3	1	16,7	0	0	3	50
МОУ СОШ № 221	10	23,5	45,3	3	30	6	60	1	10	0	0	2	20
МБОУ СОШ № 225	3	35,3	62,7	0	0	2	66,7	0	0	1	33,3	1	33,3
МБОУ СОШ № 226	6	21,8	43,2	1	16,7	4	66,6	1	16,7	0	0	1	16,7
Итого по АТЕ	25	26	49	4	16	17	68	3	12	1	4	7	28
г. Кузнецк													
МБОУ СОШ № 2	3	34,3	60,3	0	0	1	33,3	2	66,7	0	0	2	66,7

МБОУ СОШ № 3	3	22,7	44,7	1	33,3	2	66,7	0	0	0	0	1	33,3
МБОУ СОШ № 4 им. Е. Родионова	7	22,3	44,4	0	0	7	100	0	0	0	0	0	0
МБОУ СОШ № 5	4	33,5	59,2	0	0	3	75	1	25	0	0	3	75
МБОУ СОШ № 6	3	33,3	59	0	0	2	66,7	1	33,3	0	0	2	66,7
МБОУ СОШ № 8 им. П.А. Щипа- нова	6	30,8	55,8	0	0	3	50	3	50	0	0	4	66,7
МБОУ СОШ № 10	1	28	52	0	0	1	100	0	0	0	0	0	0
МБОУ СОШ № 14	2	17,5	36	1	50	1	50	0	0	0	0	0	0
МБОУ СОШ № 15	6	28	52,2	0	0	4	66,7	2	33,3	0	0	4	66,7
МБОУ СОШ № 16	6	27,7	50,5	2	33,3	1	16,7	3	50	0	0	3	50
МБОУ СОШ № 17	8	25,1	47,6	2	25	4	50	2	25	0	0	2	25
МБОУ СОШ г. Кузнецк-8	4	28,8	53	1	25	1	25	2	50	0	0	2	50
ФКОУ СОШ имени А.Н. Радищева г. Кузнецк-12	5	34,8	61	0	0	2	40	3	60	0	0	4	80
Итого по АТЕ	58	28,2	51,9	7	12,1	32	55,1	19	32,8	0	0	27	46,6
Башмаковский район													
МБОУ СОШ № 1 р.п. Башмаково	6	23,3	45,8	1	16,7	5	83,3	0	0	0	0	2	33,3
МБОУ СОШ № 2 р.п. Башмаково	2	34	60	0	0	1	50	1	50	0	0	1	50
Итого по АТЕ	8	26	49,4	1	12,5	6	75	1	12,5	0	0	3	37,5
Бековский район													
МБОУ СОШ № 1 р.п. Беково	5	29,6	53,2	1	20	3	60	1	20	0	0	4	80
МБОУ СОШ № 2 р.п. Беково	3	14,7	32,3	2	66,7	1	33,3	0	0	0	0	0	0
МОУ СОШ с. Вертуновка	1	17	38	0	0	1	100	0	0	0	0	0	0
МОУ СОШ с. Покровка	1	17	38	0	0	1	100	0	0	0	0	0	0
МОУ СОШ п. Сахзавод	1	15	34	1	100	0	0	0	0	0	0	0	0
МБОУ СОШ с. Сосновка	1	13	30	1	100	0	0	0	0	0	0	0	0
Итого по АТЕ	12	21,2	41,9	5	41,7	6	50	1	8,3	0	0	4	33,3
Белинский район													
МОУ СОШ № 1 г. Белинского	1	36	63	0	0	0	0	1	100	0	0	1	100
МОУ СОШ № 2 г. Белинского им. Р.М. Сазонова	5	24,6	47,2	1	20	3	60	1	20	0	0	2	40
МОУ СОШ им. И.С. Кошеле- ва с. Лермонтово	1	15	34	1	100	0	0	0	0	0	0	0	0
МОУ СОШ с. Поима им. П.П. Липа- чёва	2	33,5	59	0	0	1	50	1	50	0	0	1	50
МОУ СОШ им. И.И. Пуша- нина с. Пушанина	1	45	74	0	0	0	0	1	100	0	0	1	100

МОУ СОШ с. Студенки им. А.И. Бородина	1	24	47	0	0	1	100	0	0	0	0	0	0
Итого по АТЕ	11	28,2	52	2	18,2	5	45,4	4	36,4	0	0	5	45,5
Бессоновский район													
МБОУ СОШ с. Бессоновка	10	31,8	57	0	0	6	60	4	40	0	0	5	50
МБОУ СОШ с. Вазерки им. В.М. Покровского	2	17,5	38	0	0	2	100	0	0	0	0	0	0
МБОУ СОШ № 2 с. Грабово им. Героя России С.В. Кустова	4	31,2	55,8	1	25	1	25	2	50	0	0	2	50
МБОУ СОШ с. Кижеватово	2	28,5	53	0	0	1	50	1	50	0	0	1	50
МБОУ СОШ с. Сосновка	7	21,9	44	0	0	7	100	0	0	0	0	0	0
МБОУ СОШ им. С.Е. Кузнецова с. Чемодановка	3	24	44,7	1	33,3	1	33,3	1	33,3	0	0	1	33,3
Итого по АТЕ	28	27,1	50,6	2	7,1	18	64,3	8	28,6	0	0	9	32,1
Вадинский район													
МОУ СОШ с. Вадинск	4	33	58,5	0	0	2	50	2	50	0	0	2	50
Итого по АТЕ	4	33	58,5	0	0	2	50	2	50	0	0	2	50
Городищенский район													
МБОУ СОШ № 1 г. Городище	4	33,5	59	0	0	3	75	1	25	0	0	3	75
МБОУ СОШ № 1 р.п. Чаадаевка	4	22,2	43,5	1	25	2	50	1	25	0	0	1	25
МБОУ СОШ с. Архангельское	2	21,5	43	1	50	1	50	0	0	0	0	0	0
МБОУ СОШ с. Канаевка	1	18	39	0	0	1	100	0	0	0	0	0	0
МБОУ СОШ с. Нижняя Елюзань им. Т.К. Керженева	3	34,3	60,3	0	0	1	33,3	2	66,7	0	0	2	66,7
МБОУ СОШ № 1 с. Средняя Елюзань	9	39	66,4	0	0	2	22,2	7	77,8	0	0	8	88,9
МБОУ СОШ № 2 с. Средняя Елюзань	5	35,4	62,8	0	0	4	80	0	0	1	20	4	80
Итого по АТЕ	28	32,7	58,1	2	7,1	14	50	11	39,3	1	3,6	18	64,3
Земетчинский район													
МОУ СОШ № 3 р.п. Земетчино	6	33,3	58,3	1	16,7	1	16,7	4	66,6	0	0	5	83,3
МОУ СОШ с. Салтыково	1	24	47	0	0	1	100	0	0	0	0	0	0
МОУ СОШ п. Пашково	2	16	34	1	50	1	50	0	0	0	0	0	0
Итого по АТЕ	9	28,4	51,7	2	22,2	3	33,4	4	44,4	0	0	5	55,6
Иссинский район													
МБОУ "Средняя школа с. Уварово"	1	28	52	0	0	1	100	0	0	0	0	0	0
Итого по АТЕ	1	28	52	0	0	1	100	0	0	0	0	0	0

Каменский район													
МОУ СОШ № 1 г. Каменки	2	29,5	54	0	0	2	100	0	0	0	0	1	50
МОУ СОШ № 2 г. Каменки	4	28,2	51,5	1	25	2	50	0	0	1	25	1	25
МОУ СОШ № 4 г. Каменки	4	33,5	59	1	25	1	25	2	50	0	0	3	75
МОУ СОШ № 5 г. Каменки	2	30,5	55,5	0	0	2	100	0	0	0	0	2	100
МОУ СОШ № 7 г. Каменки	5	19,4	40	2	40	3	60	0	0	0	0	0	0
МОУ СОШ № 8 г. Каменки	7	37,7	64,9	1	14,3	2	28,5	3	42,9	1	14,3	6	85,7
МОУ СОШ № 9 г. Каменки	4	29,2	53,8	0	0	3	75	1	25	0	0	2	50
МОУ СОШ с. Анучино	1	30	55	0	0	1	100	0	0	0	0	1	100
МОУ СОШ с. Владыкино	3	24	46,3	1	33,3	1	33,3	1	33,3	0	0	1	33,3
МОУ СОШ с. Кикино	3	25,7	48	1	33,3	1	33,3	1	33,3	0	0	1	33,3
МОУ СОШ с. Кобылкино	2	17,5	38	0	0	2	100	0	0	0	0	0	0
МОУ СОШ с. Покровская Арчада	3	28,7	53,3	0	0	2	66,7	1	33,3	0	0	1	33,3
Итого по АТЕ	40	28,6	52,6	7	17,5	22	55	9	22,5	2	5	19	47,5
Камешкирский район													
МБОУ СОШ с. Русский Ка- мешкир	9	27,7	51,6	0	0	7	77,8	2	22,2	0	0	3	33,3
МБОУ СОШ с. Старый Чирчим	2	28	52	0	0	1	50	1	50	0	0	1	50
Итого по АТЕ	11	27,7	51,6	0	0	8	72,7	3	27,3	0	0	4	36,4
Кольшлейский район													
МОУ СОШ № 1 р.п. Кольшлей	6	28	51,2	2	33,3	1	16,7	3	50	0	0	3	50
МОУ СОШ № 2 р.п. Кольшлей	5	22,4	43,6	2	40	2	40	1	20	0	0	1	20
МОУ СОШ с. Берёзовка	2	41,5	69,5	0	0	0	0	2	100	0	0	2	100
МОУ СОШ с. Красная Горка	2	28	52	0	0	2	100	0	0	0	0	1	50
МОУ СОШ п. Родниковский	1	30	55	0	0	1	100	0	0	0	0	1	100
МОУ СОШ с. Телегино	1	27	51	0	0	1	100	0	0	0	0	0	0
МОУ СОШ с. Трескино	4	21,8	43,5	1	25	3	75	0	0	0	0	1	25
Итого по АТЕ	21	26,8	49,9	5	23,8	10	47,6	6	28,6	0	0	9	42,9
Кузнецкий район													
МБОУ СОШ с. Анненково	2	19	39	1	50	1	50	0	0	0	0	0	0
МБОУ СОШ с. Большой Труев	1	11	25	1	100	0	0	0	0	0	0	0	0
МБОУ СОШ р.п. Евлашево	4	22,8	45,2	0	0	4	100	0	0	0	0	1	25
МБОУ СОШ с. Махалино	7	30,3	55,1	0	0	5	71,4	2	28,6	0	0	4	57,1
МБОУ СОШ с. Татарский Ка- надей	1	34	60	0	0	1	100	0	0	0	0	1	100

МБОУ СОШ с. Пионер	4	15,8	35	2	50	2	50	0	0	0	0	0	0
Итого по АТЕ	19	23,6	45,8	4	21,1	13	68,4	2	10,5	0	0	6	31,6
Лопатинский район													
МБОУ СОШ села Лопатина	2	49	80,5	0	0	0	0	1	50	1	50	2	100
МБОУ СОШ с. Суляевки	2	34	61	0	0	1	50	0	0	1	50	1	50
Итого по АТЕ	4	41,5	70,8	0	0	1	25	1	25	2	50	3	75
Лунинский район													
МБОУ СОШ № 1 р.п. Лунино им. Н.С. Артамонова	1	35	61	0	0	0	0	1	100	0	0	1	100
МБОУ СОШ № 2 р.п. Лунино им. Короткова И.И.	6	30,3	55,2	0	0	4	66,7	2	33,3	0	0	3	50
МОУ СОШ с. Большой Вьяс	2	27,5	51,5	0	0	2	100	0	0	0	0	0	0
МБОУ СОШ с. Родники	2	20,5	42,5	0	0	2	100	0	0	0	0	0	0
Итого по АТЕ	11	28,5	52,7	0	0	8	72,7	3	27,3	0	0	4	36,4
Мокшанский район													
МБОУ СОШ № 1 р.п. Мокшан	13	31,9	57,2	1	7,7	6	46,1	5	38,5	1	7,7	6	46,2
МБОУ СОШ № 2 им. А.Г. Мальшикина р.п. Мокшан	7	31,9	56,1	1	14,2	3	42,9	3	42,9	0	0	4	57,1
МБОУ СОШ с. Нечаевка	1	33	59	0	0	1	100	0	0	0	0	1	100
МБОУ СОШ им. М.Н. Заголкина с. Рамзай	3	24,7	47,7	0	0	3	100	0	0	0	0	1	33,3
Итого по АТЕ	24	31	55,8	2	8,3	13	54,2	8	33,3	1	4,2	12	50
Наровчатский район													
МБОУ СОШ с. Наровчат	10	22,3	44,5	1	10	8	80	1	10	0	0	2	20
Итого по АТЕ	10	22,3	44,5	1	10	8	80	1	10	0	0	2	20
Неверкинский район													
МБОУ СОШ им. П.А. Столыпина села Неверкино	5	31,8	57,2	0	0	3	60	2	40	0	0	3	60
МБОУ СОШ с. Алево	4	35,2	61,8	0	0	2	50	2	50	0	0	3	75
МБОУ СОШ с. Бикмурзино	2	26	47,5	1	50	0	0	1	50	0	0	1	50
МБОУ СОШ с. Карновар	2	13	28	1	50	1	50	0	0	0	0	0	0
МБОУ СОШ с. Октябрьское	2	18	37	1	50	1	50	0	0	0	0	0	0
МБОУ СОШ с. Старая Андреевка	1	39	66	0	0	0	0	1	100	0	0	1	100
Итого по АТЕ	16	28,3	51,5	3	18,8	7	43,7	6	37,5	0	0	8	50
Нижнеломовский район													
МБОУ СОШ № 1 г. Нижний Ломов	8	22	42,1	4	50	3	37,5	1	12,5	0	0	3	37,5
МБОУ СОШ № 2 г. Нижний Ломов	15	20,5	40,9	6	40	6	40	3	20	0	0	3	20

МБОУ СОШ № 4 г. Нижний Ломов	4	19,8	40	2	50	2	50	0	0	0	0	1	25
МБОУ СОШ с. Верхний Ломов	2	30,5	55,5	0	0	2	100	0	0	0	0	1	50
МБОУ СОШ с. Голицыно	1	16	36	0	0	1	100	0	0	0	0	0	0
МБОУ СОШ с. Кувак- Никольское	5	15,4	32,4	3	60	2	40	0	0	0	0	0	0
МБОУ СОШ с. Норовка	1	34	60	0	0	1	100	0	0	0	0	1	100
Итого по АТЕ	36	20,9	41,1	15	41,7	17	47,2	4	11,1	0	0	9	25
Никольский район													
МБОУ СОШ № 1 им. Б.А. Прозорова г. Никольска	3	32	57,3	0	0	2	66,7	1	33,3	0	0	1	33,3
МБОУ СОШ № 2 г. Никольска	9	34,8	60,7	1	11,1	3	33,4	4	44,4	1	11,1	6	66,7
МБОУ СОШ № 3 г. Никольска	1	49	79	0	0	0	0	1	100	0	0	1	100
МБОУ СОШ № 4 г. Никольска	4	24,8	48	0	0	3	75	1	25	0	0	1	25
МБОУ СОШ им. П.А. Столыпина	1	18	39	0	0	1	100	0	0	0	0	0	0
МБОУ СОШ им. А.А. Винокурова р.п. Сура	3	24	47	0	0	3	100	0	0	0	0	0	0
Итого по АТЕ	21	30,8	55,7	1	4,8	12	57,1	7	33,3	1	4,8	9	42,9
Пачелмский район													
МОУ СОШ № 1 р.п. Пачелма	5	26	47,4	2	40	1	20	2	40	0	0	2	40
МОУ СОШ № 2 р.п. Пачелма	2	36	62,5	0	0	1	50	1	50	0	0	2	100
МОУ СОШ с. Новая Толковка	1	20	42	0	0	1	100	0	0	0	0	0	0
МОУ СОШ с. Решетино	2	26,5	50	0	0	2	100	0	0	0	0	0	0
Итого по АТЕ	10	27,5	50,4	2	20	5	50	3	30	0	0	4	40
Пензенский район													
МБОУ СОШ им. М.М. Осипова с. Кондоль	2	25,5	49	0	0	2	100	0	0	0	0	0	0
МОБУ СОШ им. С.А. Суркова с. Богословка	1	8	18	1	100	0	0	0	0	0	0	0	0
МОБУ СОШ с. Воскресеновка	3	24,3	47,3	0	0	3	100	0	0	0	0	1	33,3
МОБУ СОШ с. Ермоловка	2	21	40	1	50	1	50	0	0	0	0	1	50
МОБУ СОШ с. Засечное	3	36	62,3	0	0	1	33,3	2	66,7	0	0	2	66,7
МОБУ СОШ им. М.П. Волкова с. Константиновка	1	15	34	1	100	0	0	0	0	0	0	0	0
МОБУ СОШ с. Ленино	1	10	23	1	100	0	0	0	0	0	0	0	0
МОБУ СОШ п. Мичуринский	2	21,5	40,5	1	50	1	50	0	0	0	0	1	50

МОБУ СОШ с. Оленевка	1	27	51	0	0	1	100	0	0	0	0	0	0
МОБУ СОШ с. Покрово- Берёзовка	1	14	32	1	100	0	0	0	0	0	0	0	0
МОБУ СОШ с. Старая Каменка	3	25	46,7	1	33,3	1	33,3	1	33,3	0	0	1	33,3
МОБУ СОШ ст. Леонидовка	3	12,3	28	3	100	0	0	0	0	0	0	0	0
МБОУ СОШ им. М.Ю. Лер- монтова с. Засечное	4	26,5	50,2	0	0	3	75	1	25	0	0	1	25
Итого по АТЕ	27	22,6	43,4	10	37	13	48,2	4	14,8	0	0	7	25,9
Сердобский район													
МОУ СОШ № 1 г. Сердобска	5	26,6	49,2	1	20	2	40	2	40	0	0	2	40
МОУ СОШ № 4 г. Сердобска	9	29	53,4	0	0	7	77,8	2	22,2	0	0	3	33,3
МОУ СОШ № 6 г. Сердобска	3	38,7	66	0	0	1	33,3	2	66,7	0	0	3	100
МОУ СОШ № 9 г. Сердобска	3	26,3	50	0	0	2	66,7	1	33,3	0	0	1	33,3
МОУ СОШ № 10 г. Сердобска	3	39	66,3	0	0	1	33,3	2	66,7	0	0	2	66,7
МОУ СОШ с. Мещерское	3	20,7	42,3	0	0	3	100	0	0	0	0	0	0
МОУ СОШ им. А.В. Каляпи- на с. Пригородное	4	23,5	46	1	25	3	75	0	0	0	0	1	25
Итого по АТЕ	30	28,7	52,8	2	6,7	19	63,3	9	30	0	0	12	40
Сосновоборский район													
МБОУ СОШ № 3 р.п. Сосновоборск	6	30,5	54,7	1	16,7	2	33,3	3	50	0	0	4	66,7
МБОУ СОШ с. Вачелай	1	10	23	1	100	0	0	0	0	0	0	0	0
МБОУ СОШ с. Индерка	2	29,5	54	0	0	2	100	0	0	0	0	1	50
Итого по АТЕ	9	28	51	2	22,2	4	44,5	3	33,3	0	0	5	55,6
Спасский район													
МБОУ СОШ №1 г. Спасска	13	29,2	53,4	2	15,4	6	46,1	5	38,5	0	0	6	46,2
Итого по АТЕ	13	29,2	53,4	2	15,4	6	46,1	5	38,5	0	0	6	46,2
Тамалинский район													
МБОУ СОШ им. Героя РФ Р.А. Китанина р.п. Тамала	6	24,5	45	2	33,3	2	33,3	2	33,3	0	0	3	50
МБОУ СОШ с. Вишнёвое им. Н.И. Крылова	2	26,5	50,5	0	0	2	100	0	0	0	0	1	50
МБОУ СОШ с. Ульяновка	2	29,5	54	0	0	1	50	1	50	0	0	1	50
Итого по АТЕ	10	25,9	47,9	2	20	5	50	3	30	0	0	5	50
Шемьшейский район													
МБОУ СОШ р.п. Шемьшейка	5	40,6	70	0	0	2	40	1	20	2	40	3	60
МБОУ СОШ с. Синодское	1	27	51	0	0	1	100	0	0	0	0	0	0
Итого по АТЕ	6	38,3	66,8	0	0	3	50	1	16,7	2	33,3	3	50
ИТОГО	733	28,3	52	112	15,3	399	54,5	199	27,1	23	3,1	325	44,3

СРЕДНИЕ ОБЩЕОБРАЗОВАТЕЛЬНЫЕ ШКОЛЫ С УГЛУБЛЕННЫМ ИЗУЧЕНИЕМ ОТДЕЛЬНЫХ ПРЕДМЕТОВ													
г. Пенза													
МБОУ СОШ № 11	8	23,6	45,8	1	12,5	6	75	1	12,5	0	0	1	12,5
МБОУ СОШ с углубленным изучением информатики № 68	11	39	66,5	0	0	4	36,3	5	45,5	2	18,2	8	72,7
Итого по АТЕ	19	32,5	57,8	1	5,3	10	52,6	6	31,6	2	10,5	9	47,4
г. Заречный													
МОУ СОШ № 222	6	32,8	58,3	0	0	3	50	3	50	0	0	3	50
Итого по АТЕ	6	32,8	58,3	0	0	3	50	3	50	0	0	3	50
ИТОГО	25	32,6	57,9	1	4	13	52	9	36	2	8	12	48
КАДЕТСКИЕ ШКОЛЫ													
г. Пенза													
МБОУ "Кадетская школа № 46 г. Пензы"	3	22	43,7	1	33,3	2	66,7	0	0	0	0	1	33,3
МБОУ "Кадетская школа по делам ГОЧС № 70"	15	27,9	51,2	3	20	7	46,7	5	33,3	0	0	7	46,7
Итого по АТЕ	18	26,9	49,9	4	22,3	9	50	5	27,8	0	0	8	44,4
ИТОГО	18	26,9	49,9	4	22,3	9	50	5	27,8	0	0	8	44,4
ПРОЧЕЕ (ВПЛ, СПО и др.)													
Министерство образования Пензенской области													
Обучающиеся профессиональных образовательных организаций	7	28,3	51,9	1	14,2	3	42,9	3	42,9	0	0	3	42,9
Выпускники прошлых лет	41	26,2	48,7	12	29,3	18	43,8	9	22	2	4,9	15	36,6
Итого по АТЕ	48	26,5	49,1	13	27,1	21	43,7	12	25	2	4,2	18	37,5
ИТОГО	48	26,5	49,1	13	27,1	21	43,7	12	25	2	4,2	18	37,5
Итого по Пензенской области	1024	30	54,3	139	13,6	509	49,7	326	31,8	50	4,9	512	50

Результаты по группам участников ЕГЭ с учетом вида ОО

Участники, получившие соответствующее количество тестовых баллов	Гимназии	Лицеи	Средние общеобразовательные школы	Средние общеобразовательные школы с углубленным изучением предметов	Кадетские школы	Прочее (ВПЛ, СПО)
Участники, получившие балл ниже минимального, %	2,5	5,8	15,3	4	22,3	27,1
Участники, получившие тестовый балл от минимального балла до 60 баллов, %	32,5	34,2	54,5	52	50	43,7
Участники, получившие от 61 до 80 баллов, %	52,5	49,2	27,1	36	27,8	25
Участники, получившие от 81 до 99 баллов, %	12,5	10,8	3,1	8	0	4,2
Участники, получившие 100 баллов, чел.	0	0	0	0	0	0

Перечень ОО, продемонстрировавших наиболее высокие результаты ЕГЭ по биологии в 2020 году

АТЕ	Наименование ОО	Доля участников, получивших от 81 до 100 баллов	Доля участников, получивших от 61 до 80 баллов	Доля участников, не достигших минимального балла
г. Пенза	МАОУ многопрофильная гимназия № 13 г. Пензы	30	70	0
г. Пенза	Губернский лицей	27,8	66,7	0
г. Пенза	МБОУ гимназия № 44 г. Пензы	25	58,3	0
г. Пенза	МБОУ "СОШ с углубленным изучением информатики № 68 г. Пензы"	18,2	45,5	0
г. Пенза	МБОУ "Лицей № 55" г. Пензы	14,3	68,6	2,9
г. Кузнецк	МБОУ гимназия № 1 г. Кузнецка	10	60	0
г. Пенза	МБОУ "Лицей современных технологий управления № 2" г. Пензы	8,3	37,5	4,2
Мокшанский район	МБОУ СОШ № 1 р. п. Мокшан	7,7	38,5	7,7
г. Пенза	МБОУ многопрофильная гимназия № 4 "Ступени" г. Пензы	6,7	40	6,7
г. Пенза	Министерство образования (ВПЛ)	4,9	22	29,3
Бессоновский район	МБОУ СОШ с. Бессоновка	0	40	0
г. Пенза	МБОУ СОШ № 69 г. Пензы	0	15,4	0
г. Пенза	МБОУ СОШ № 74 г. Пензы	0	73,3	6,7
Наровчатский район	МБОУ СОШ с. Наровчат	0	10	10

г. Пенза	МБОУ СОШ № 59 г. Пензы	0	14,3	14,3
Спасский район	МБОУ СОШ № 1 г. Спасска	0	38,5	15,4
г. Пенза	МБОУ "Кадетская школа по делам гражданской обороны, чрезвычайным ситуациям и ликвидации последствий стихийных бедствий № 70" г. Пензы им. 70-летия Победы в Великой Отечественной войне	0	33,3	20
г. Пенза	МБОУ "СОШ № 77 г. Пензы"	0	31,3	25
г. Пенза	МБОУ СОШ № 66 г. Пензы им. В. А. Стукалова	0	9,1	27,3
г. Пенза	МБОУ СОШ № 19 г. Пензы	0	40	30
г. Заречный	МОУ "СОШ № 221" г. Заречного	0	10	30
г. Пенза	МБОУ центр образования № 1 г. Пензы	0	7,7	30,8
Нижнеломовский район	МБОУ СОШ № 2 г. Нижний Ломов	0	20	40

Перечень ОО, продемонстрировавших низкие результаты ЕГЭ по биологии в 2020 году

АТЕ	Наименование ОО	Доля участников, не достигших минимального балла	Доля участников, получивших от 61 до 80 баллов	Доля участников, получивших от 81 до 100 баллов
Нижнеломовский район	МБОУ СОШ № 2 г. Нижний Ломов	40	20	0
г. Пенза	МБОУ центр образования № 1 г. Пензы	30,8	7,7	0
г. Заречный	МОУ "СОШ № 221" г. Заречного	30	10	0
г. Пенза	МБОУ СОШ № 19 г. Пензы	30	40	0
г. Пенза	Министерство образования (ВПЛ)	29,3	22	4,9
г. Пенза	МБОУ СОШ № 66 г. Пензы им. В. А. Стукалова	27,3	9,1	0
г. Пенза	МБОУ "СОШ № 77 г. Пензы"	25	31,3	0
г. Пенза	МБОУ "Кадетская школа по делам гражданской обороны, чрезвычайным ситуациям и ликвидации последствий стихийных бедствий № 70" г. Пензы им. 70-летия Победы в Великой Отечественной войне	20	33,3	0
Спасский район	МБОУ СОШ № 1 г. Спасска	15,4	38,5	0
г. Пенза	МБОУ СОШ № 59 г. Пензы	14,3	14,3	0
Наровчатский район	МБОУ СОШ с. Наровчат	10	10	0
Мокшанский район	МБОУ СОШ № 1 р. п. Мокшан	7,7	38,5	7,7
г. Пенза	МБОУ СОШ № 74 г. Пензы	6,7	73,3	0
г. Пенза	МБОУ многопрофильная гимназия № 4 "Ступени" г. Пензы	6,7	40	6,7
г. Пенза	МБОУ "Лицей современных технологий управления № 2" г. Пензы	4,2	37,5	8,3
г. Пенза	МБОУ "Лицей № 55" г. Пензы	2,9	68,6	14,3
г. Пенза	МБОУ СОШ № 69 г. Пензы	0	15,4	0
Бессоновский район	МБОУ СОШ с. Бессоновка	0	40	0
г. Кузнецк	МБОУ гимназия № 1 г. Кузнецка	0	60	10

г. Пенза	МБОУ "СОШ с углубленным изучением информатики № 68 г. Пензы"	0	45,5	18,2
г. Пенза	МБОУ гимназия № 44 г. Пензы	0	58,3	25
г. Пенза	Губернский лицей	0	66,7	27,8
г. Пенза	МАОУ многопрофильная гимназия № 13 г. Пензы	0	70	30

Статистика ответов на задания ЕГЭ по биологии

№ задания	Верно выполненные задания		
	количество баллов	чел.	%
Часть 1			
1	0	235	22,9
	1	789	77,1
2	0	205	20
	1	819	80
3	0	396	38,7
	1	628	61,3
4	0	93	9,1
	1	296	28,9
	2	635	62
5	0	220	21,5
	1	218	21,3
	2	586	57,2
6	0	321	31,3
	1	703	68,7
7	0	133	13,0
	1	416	40,6
	2	475	46,4
8	0	262	25,6
	1	233	22,7
	2	529	51,7
9	0	71	6,9
	1	301	29,4
	2	652	63,7
10	0	301	29,4
	1	309	30,2
	2	414	40,4
11	0	160	15,6
	1	194	19
	2	670	65,4
12	0	112	10,9
	1	320	31,3
	2	592	57,8
13	0	377	36,8
	1	362	35,4
	2	285	27,8
14	0	427	41,7
	1	200	19,5
	2	397	38,8
15	0	155	15,1
	1	289	28,2
	2	580	56,7
16	0	445	43,5
	1	236	23

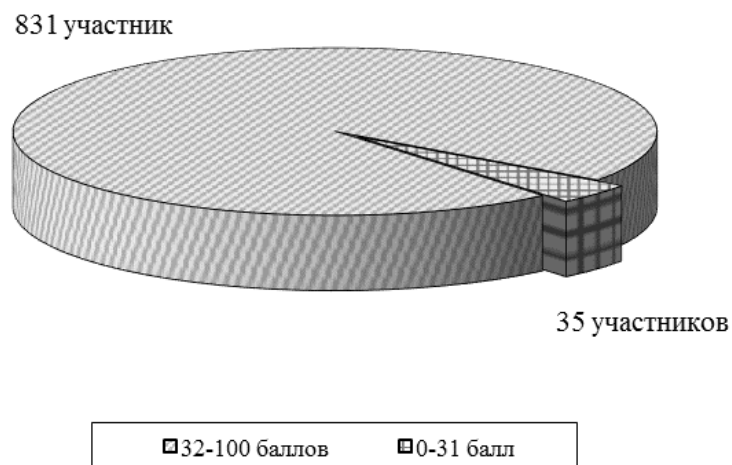
17	2	343	33,5
	0	141	13,8
	1	217	21,2
18	2	666	65
	0	319	31,2
	1	427	41,7
19	2	278	27,1
	0	362	35,3
	1	313	30,6
20	2	349	34,1
	0	216	21,1
	1	343	33,5
21	2	465	45,4
	0	281	27,4
	1	434	42,4
22	2	309	30,2
	Часть 2		
	0	456	44,5
23	1	361	35,3
	2	207	20,2
	0	453	44,2
24	1	174	17
	2	213	20,8
	3	184	18
25	0	422	41,2
	1	279	27,2
	2	208	20,3
26	3	115	11,3
	0	646	63,1
	1	211	20,6
27	2	112	10,9
	3	55	5,4
	0	581	56,7
28	1	260	25,4
	2	140	13,7
	3	43	4,2
29	0	429	41,9
	1	200	19,5
	2	195	19,1
30	3	200	19,5
	0	631	61,6
	1	152	14,8
31	2	101	9,9
	3	140	13,7

**Первичные баллы по каждой части
контрольно-измерительных материалов по биологии**

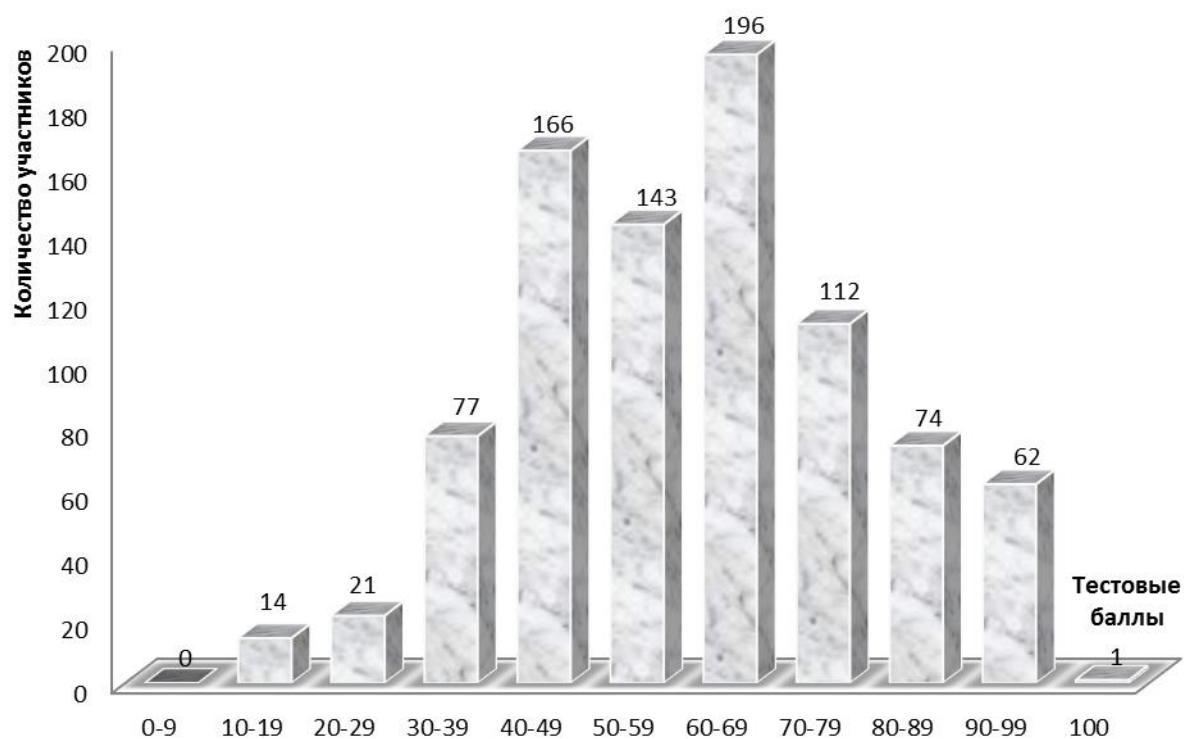
№ части КИМ	Максимальный первичный балл	Средний первичный балл
Часть 1	38	23,9
Часть 2	20	6,1

ИСТОРИЯ

Количество участников с результатами ниже и выше уровня минимального количества баллов по истории на территории Пензенской области в 2020 году



Распределение участников ЕГЭ по истории по итоговым баллам в Пензенской области, 2020год



Итоги ЕГЭ по истории по АТЕ за 2020 год

Наименование АТЕ	Количество сдававших ЕГЭ (чел.)	Средний первичный балл	Средний тестовый балл	Количество участников									
				с результатом ниже уровня минимального количества баллов		с результатом от минимального количества до 60 баллов		с результатом от 61 до 80 баллов		с результатом от 81 до 100 баллов		набравших балл выше среднего по региону	
				чел.	%	чел.	%	чел.	%	чел.	%	чел.	%
г. Пенза	320	33,8	63	9	2,8	133	41,5	117	36,6	61	19,1	191	59,7
г. Заречный	45	26,3	53,1	1	2,2	29	64,5	14	31,1	1	2,2	18	40
г. Кузнецк	88	34,9	63,9	5	5,7	26	29,5	39	44,3	18	20,5	57	64,8
Башмаковский район	11	27,9	56,3	0	0	7	63,6	2	18,2	2	18,2	4	36,4
Бековский район	5	19,4	43,6	1	20	3	60	1	20	0	0	1	20
Белинский район	12	33,2	62,1	0	0	5	41,7	6	50	1	8,3	8	66,7
Бессоновский район	16	26,3	52,9	0	0	13	81,2	3	18,8	0	0	4	25
Вадинский район	2	26	52,5	0	0	2	100	0	0	0	0	0	0
Городищенский район	20	31,1	59,8	1	5	8	40	7	35	4	20	11	55
Земетчинский район	12	28,8	55,4	1	8,3	5	41,7	6	50	0	0	6	50
Иссинский район	11	29,1	57	0	0	8	72,7	2	18,2	1	9,1	4	36,4
Каменский район	35	34,7	65	1	2,9	13	37,1	9	25,7	12	34,3	21	60
Камешкирский район	4	27,8	54,5	0	0	2	50	2	50	0	0	2	50
Кольшлейский район	13	26,6	53,5	0	0	10	76,9	2	15,4	1	7,7	4	30,8
Кузнецкий район	27	25,8	52,4	2	7,4	17	63	6	22,2	2	7,4	10	37
Лопатинский район	3	41,3	73,7	0	0	1	33,3	1	33,3	1	33,3	2	66,7
Лунинский район	11	22,7	48,8	0	0	8	72,7	3	27,3	0	0	3	27,3
Малосердобинский район	3	18,3	40,3	1	33,3	2	66,7	0	0	0	0	0	0
Мокшанский район	5	26,2	53,4	0	0	3	60	1	20	1	20	2	40
Наровчатский район	16	18,8	42,6	4	25	9	56,2	3	18,8	0	0	3	18,8
Неверкинский район	9	20,1	45,6	0	0	8	88,9	1	11,1	0	0	1	11,1
Нижнеломовский район	35	28,1	55,1	1	2,9	21	59,9	12	34,3	1	2,9	15	42,9
Никольский район	20	34	63,7	2	10	8	40	4	20	6	30	10	50
Пачелмский район	10	27,9	56,9	0	0	8	80	0	0	2	20	2	20
Пензенский район	15	28,1	56	0	0	9	60	4	26,7	2	13,3	6	40
Сердобский район	38	34,8	64	1	2,6	14	36,9	16	42,1	7	18,4	24	63,2
Сосновоборский район	16	29,1	56,6	1	6,2	9	56,2	4	25	2	12,5	7	43,8
Спасский район	12	25,7	53	1	8,3	7	58,4	3	25	1	8,3	4	33,3
Тамалинский район	11	38,4	70,7	0	0	3	27,3	3	27,3	5	45,4	8	72,7
Шемшейский район	4	30,2	58	0	0	2	50	2	50	0	0	2	50
Министерство образования Пензенской области	37	27,3	54,6	3	8,1	19	51,4	9	24,3	6	16,2	15	40,5
ИТОГО	866	31,2	59,7	35	4	412	47,6	282	32,6	137	15,8	445	51,4

**Результаты ЕГЭ по истории
в образовательных организациях Пензенской области
с учетом вида ОО в 2020 году**

Наименование образовательной организации/категории участников	Количество сдававших ЕГЭ (чел.)	Средний первичный балл	Средний тестовый балл	Количество участников									
				с результатом ниже минимального количества баллов		с результатом от минимального количества до 60 баллов		с результатом от 61 до 80 баллов		с результатом от 81 до 100 баллов		набравших баллы выше среднего по региону	
				чел.	%	чел.	%	чел.	%	чел.	%	чел.	%
ГИМНАЗИИ													
г. Пенза													
МБОУ классическая гимназия № 1 им. В.Г. Белинского	4	41,5	73,5	0	0	1	25	2	50	1	25	4	100
МБОУ МГ № 4 "Ступени"	7	38,6	69,3	0	0	2	28,6	3	42,8	2	28,6	6	85,7
МБОУ лингвистическая гимназия № 6	11	43,5	77,9	0	0	2	18,1	4	36,4	5	45,5	10	90,9
МАОУ многопрофильная гимназия № 13	10	34,8	62,9	0	0	4	40	6	60	0	0	6	60
МБОУ гимназия № 42	7	32,7	62,4	0	0	4	57,1	1	14,3	2	28,6	4	57,1
МБОУ гимназия № 44	9	46,4	80,7	0	0	0	0	4	44,4	5	55,6	9	100
МБОУ "Гимназия № 53"	4	46,8	81,8	0	0	0	0	1	25	3	75	4	100
МБОУ "Гимназия святителя Иннокентия Пензенского"	2	32	59,5	0	0	1	50	1	50	0	0	1	50
МБОУ гимназия "САН"	5	31	59	0	0	3	60	2	40	0	0	2	40
Итого по АТЕ	59	39,2	70,7	0	0	17	28,8	24	40,7	18	30,5	46	78
г. Заречный													
МАОУ "Гимназия № 216 "ДИДАКТ"	8	34,1	61,8	0	0	3	37,5	5	62,5	0	0	5	62,5
Итого по АТЕ	8	34,1	61,8	0	0	3	37,5	5	62,5	0	0	5	62,5
г. Кузнецк													
МБОУ гимназия № 1	7	40,9	71,3	0	0	0	0	5	71,4	2	28,6	7	100
МБОУ гимназия № 9	5	34,2	64	0	0	2	40	1	20	2	40	3	60
Итого по АТЕ	12	38,1	68,2	0	0	2	16,7	6	50	4	33,3	10	83,3
ИТОГО	79	38,5	69,4	0	0	22	27,9	35	44,3	22	27,8	61	77,2
ЛИЦЕЙ													
г. Пенза													
МБОУ ЛСТУ № 2	16	37,1	66,8	1	6,2	3	18,8	8	50	4	25	12	75
МБОУ ЛАД № 3	2	32	59,5	0	0	1	50	1	50	0	0	1	50
ФЭЛ № 29	7	44,6	78,3	0	0	1	14,2	3	42,9	3	42,9	6	85,7
МБОУ "Лицей № 55"	6	31,5	60	0	0	4	66,6	1	16,7	1	16,7	2	33,3
МБОУ лицей № 73	7	43,6	77,3	0	0	2	28,6	3	42,8	2	28,6	5	71,4
Итого по АТЕ	38	38,5	69,4	1	2,6	11	29	16	42,1	10	26,3	26	68,4

г. Заречный													
МОУ "Лицей № 230"	7	26,1	54,3	0	0	5	71,4	1	14,3	1	14,3	2	28,6
Итого по АТЕ	7	26,1	54,3	0	0	5	71,4	1	14,3	1	14,3	2	28,6
г. Кузнецк													
МБОУ лицей № 21	4	48	83,2	0	0	0	0	1	25	3	75	4	100
Итого по АТЕ	4	48	83,2	0	0	0	0	1	25	3	75	4	100
Земетчинский район													
МБОУ "Лицей" р.п. Земетчино	5	25,4	50,4	1	20	2	40	2	40	0	0	2	40
Итого по АТЕ	5	25,4	50,4	1	20	2	40	2	40	0	0	2	40
Иссинский район													
МБОУ "Лицей р.п. Исса"	11	29,1	57	0	0	8	72,7	2	18,2	1	9,1	4	36,4
Итого по АТЕ	11	29,1	57	0	0	8	72,7	2	18,2	1	9,1	4	36,4
Сердобский район													
МОУ лицей № 2 г. Сердобска	5	38,8	69,2	0	0	2	40	1	20	2	40	3	60
Итого по АТЕ	5	38,8	69,2	0	0	2	40	1	20	2	40	3	60
ИТОГО	70	35,4	65,3	2	2,9	28	39,9	23	32,9	17	24,3	41	58,6
СРЕДНИЕ ОБЩЕОБРАЗОВАТЕЛЬНЫЕ ШКОЛЫ													
г. Пенза													
МБОУ "СОШ № 7 г. Пензы"	4	28,5	55,5	0	0	3	75	1	25	0	0	1	25
МБОУ СОШ № 9	1	12	36	0	0	1	100	0	0	0	0	0	0
МБОУ СОШ № 12 г. Пензы им. В.В. Тарасова	4	47,2	83,2	0	0	0	0	1	25	3	75	4	100
МБОУ СОШ № 18	3	17,7	42,7	0	0	3	100	0	0	0	0	0	0
МБОУ СОШ № 19	6	21,7	46,3	1	16,7	3	50	2	33,3	0	0	2	33,3
МБОУ СОШ № 20	6	29,2	56,2	0	0	4	66,7	2	33,3	0	0	2	33,3
МБОУ СОШ № 25 г. Пензы им. В.П. Квышко	2	38	66,5	0	0	0	0	2	100	0	0	2	100
МБОУ СОШ № 26	2	30	57	0	0	1	50	1	50	0	0	1	50
МБОУ СОШ № 27	5	35,8	64,8	0	0	2	40	2	40	1	20	3	60
МБОУ СОШ № 28	8	20,5	45,6	1	12,5	6	75	1	12,5	0	0	1	12,5
МБОУ СОШ № 30	4	26	52,5	0	0	2	50	2	50	0	0	2	50
МБОУ СОШ № 31	2	25,5	48,5	1	50	0	0	1	50	0	0	1	50
МБОУ СОШ № 32	9	33,3	62	0	0	5	55,6	3	33,3	1	11,1	5	55,6
МБОУ СОШ № 35	5	16,6	41,6	0	0	5	100	0	0	0	0	0	0
МБОУ СОШ № 36	2	36,5	67,5	0	0	1	50	0	0	1	50	1	50
МБОУ СОШ № 37	3	29,7	58	0	0	2	66,7	0	0	1	33,3	1	33,3
МБОУ СОШ № 47	2	30,5	58	0	0	1	50	1	50	0	0	1	50
МБОУ СОШ № 49	6	39,7	70,7	0	0	1	16,7	4	66,6	1	16,7	5	83,3
МБОУ СОШ № 50	3	27,7	54,3	0	0	2	66,7	1	33,3	0	0	1	33,3

МБОУ СОШ № 51	7	22,7	48,6	0	0	6	85,7	1	14,3	0	0	1	14,3
МБОУ СОШ № 52	5	37,8	69,6	1	20	1	20	0	0	3	60	4	80
МБОУ СОШ № 56	2	46,5	81	0	0	0	0	1	50	1	50	2	100
МБОУ СОШ № 57 им. В.Х. Хохрякова	7	43,3	76,3	0	0	1	14,2	3	42,9	3	42,9	7	100
МБОУ СОШ № 58	5	29,2	57,8	0	0	3	60	1	20	1	20	2	40
МБОУ СОШ № 59	6	28,3	56	1	16,7	2	33,3	2	33,3	1	16,7	3	50
МБОУ СОШ № 60	7	35,6	64,9	0	0	2	28,6	4	57,1	1	14,3	5	71,4
МБОУ СОШ № 63	1	37	65	0	0	0	0	1	100	0	0	1	100
МБОУ СОШ № 64	2	28,5	55,5	0	0	1	50	1	50	0	0	1	50
МБОУ СОШ № 65/23	15	38,5	69,3	0	0	5	33,3	6	40	4	26,7	11	73,3
МБОУ СОШ № 66	7	29,9	57,1	0	0	4	57,1	3	42,9	0	0	3	42,9
МБОУ СОШ № 67	2	29	58	0	0	1	50	0	0	1	50	1	50
МБОУ СОШ № 69	16	33,6	61,8	0	0	7	43,8	8	50	1	6,2	10	62,5
МБОУ СОШ № 71	5	25,6	52,2	0	0	4	80	1	20	0	0	2	40
МБОУ СОШ № 74	3	36,3	67,3	0	0	1	33,3	1	33,3	1	33,3	2	66,7
МБОУ СОШ № 75/62	1	33	61	0	0	0	0	1	100	0	0	1	100
МБОУ СОШ № 76	6	28,8	55,7	0	0	3	50	3	50	0	0	3	50
МБОУ "Средняя школа № 77"	4	29,5	59	0	0	3	75	0	0	1	25	1	25
МБОУ центр образования № 1	6	19,2	43,2	2	33,3	3	50	0	0	1	16,7	1	16,7
Итого по АТЕ	184	31	59,2	7	3,8	89	48,4	61	33,2	27	14,7	94	51,1
г. Заречный													
МБОУ СОШ № 220	4	16,8	41	1	25	3	75	0	0	0	0	1	25
МОУ СОШ № 221	6	18,5	44	0	0	5	83,3	1	16,7	0	0	1	16,7
МБОУ СОШ № 225	7	25,4	52	0	0	5	71,4	2	28,6	0	0	3	42,9
МБОУ СОШ № 226	6	29,8	57	0	0	4	66,7	2	33,3	0	0	3	50
Итого по АТЕ	23	23,3	49,3	1	4,3	17	74	5	21,7	0	0	8	34,8
г. Кузнецк													
МБОУ СОШ № 2	2	47,5	82	0	0	0	0	1	50	1	50	2	100
МБОУ СОШ № 3	3	29	57	0	0	2	66,7	1	33,3	0	0	1	33,3
МБОУ СОШ № 4 им. Е. Родионова	2	46,5	81	0	0	0	0	1	50	1	50	2	100
МБОУ СОШ № 5	7	19,1	41,4	2	28,6	4	57,1	1	14,3	0	0	1	14,3
МБОУ СОШ № 6	3	32,7	60	0	0	1	33,3	2	66,7	0	0	2	66,7

МБОУ СОШ № 8 им. П.А. Ципа- нова	6	37,7	69,2	0	0	3	50	1	16,7	2	33,3	3	50
МБОУ СОШ № 10	3	28,7	55,3	0	0	2	66,7	1	33,3	0	0	1	33,3
МБОУ СОШ № 14	9	27,9	54,2	2	22,2	3	33,3	3	33,3	1	11,1	4	44,4
МБОУ СОШ № 15	14	34,3	62,8	0	0	6	42,9	7	50	1	7,1	8	57,1
МБОУ СОШ № 16	3	45,3	79,3	0	0	0	0	1	33,3	2	66,7	3	100
МБОУ СОШ № 17	8	35,6	65,1	0	0	2	25	5	62,5	1	12,5	6	75
МБОУ СОШ г. Кузнецк-8	4	42,2	74	0	0	0	0	3	75	1	25	4	100
ФКОУ СОШ имени А.Н. Радищева г. Кузнецк-12	8	34,9	63,1	1	12,5	1	12,5	5	62,5	1	12,5	6	75
Итого по АТЕ	72	33,6	62,2	5	6,9	24	33,4	32	44,4	11	15,3	43	59,7
Башмаковский район													
МБОУ СОШ № 1 р.п. Башмаково	4	27,5	55,5	0	0	2	50	1	25	1	25	2	50
МБОУ СОШ № 2 р.п. Башмаково	4	33,8	64,5	0	0	3	75	0	0	1	25	1	25
МБОУ СОШ с. Высокое	1	36	64	0	0	0	0	1	100	0	0	1	100
МБОУ СОШ с. Знаменское	2	13	37,5	0	0	2	100	0	0	0	0	0	0
Итого по АТЕ	11	27,9	56,3	0	0	7	63,6	2	18,2	2	18,2	4	36,4
Бековский район													
МБОУ СОШ № 1 р.п. Беково	3	18	41,3	1	33,3	1	33,3	1	33,3	0	0	1	33,3
МБОУ СОШ № 2 р.п. Беково	1	29	56	0	0	1	100	0	0	0	0	0	0
МБОУ СОШ с. Сосновка	1	14	38	0	0	1	100	0	0	0	0	0	0
Итого по АТЕ	5	19,4	43,6	1	20	3	60	1	20	0	0	1	20
Белинский район													
МОУ СОШ № 1 г. Белинского	1	54	96	0	0	0	0	0	0	1	100	1	100
МОУ СОШ № 2 г. Белинского им. Р.М. Сазонова	4	32,8	61	0	0	1	25	3	75	0	0	3	75
МОУ СОШ им. И.С. Кошелев а с. Лермонтово	1	35	63	0	0	0	0	1	100	0	0	1	100
МОУ СОШ с. Поима им. П.П. Липа- чёва	2	31,5	58,5	0	0	1	50	1	50	0	0	1	50
МОУ СОШ им. И.И. Пуша- нина с. Пушанина	3	27,7	54,7	0	0	3	100	0	0	0	0	1	33,3
МОУ СОШ с. Свищёвки им. П.И. Мацы- гина	1	33	61	0	0	0	0	1	100	0	0	1	100
Итого по АТЕ	12	33,2	62,1	0	0	5	41,7	6	50	1	8,3	8	66,7

Бессоновский район													
МБОУ СОШ с. Бессоновка	5	31,2	58,6	0	0	2	40	3	60	0	0	3	60
МБОУ СОШ с. Вазерки им. В.М. Покров- ского	1	32	60	0	0	1	100	0	0	0	0	1	100
МБОУ СОШ № 1 с. Грабово	1	29	56	0	0	1	100	0	0	0	0	0	0
МБОУ СОШ № 2 с. Грабово им. Героя России С.В. Кустова	3	27	53,7	0	0	3	100	0	0	0	0	0	0
МБОУ СОШ с. Кижеватово	1	17	42	0	0	1	100	0	0	0	0	0	0
МБОУ СОШ с. Сосновка	1	23	49	0	0	1	100	0	0	0	0	0	0
МБОУ СОШ им. С.Е. Кузнецо- ва с. Чемодановка	4	20,8	46,2	0	0	4	100	0	0	0	0	0	0
Итого по АТЕ	16	26,3	52,9	0	0	13	81,2	3	18,8	0	0	4	25
Вадинский район													
МОУ СОШ с. Вадинск	2	26	52,5	0	0	2	100	0	0	0	0	0	0
Итого по АТЕ	2	26	52,5	0	0	2	100	0	0	0	0	0	0
Городищенский район													
МБОУ СОШ № 1 г. Городище	7	28,3	55,9	0	0	4	57,1	2	28,6	1	14,3	3	42,9
МБОУ СОШ г. Сурска	1	35	63	0	0	0	0	1	100	0	0	1	100
МБОУ СОШ № 1 р.п. Чаадаевка	5	28,2	56	1	20	2	40	1	20	1	20	2	40
МБОУ СОШ № 1 с. Средняя Елюзань	5	30,6	59,6	0	0	2	40	2	40	1	20	3	60
МБОУ СОШ № 2 с. Средняя Елюзань	2	47,5	82	0	0	0	0	1	50	1	50	2	100
Итого по АТЕ	20	31,1	59,8	1	5	8	40	7	35	4	20	11	55
Земетчинский район													
МОУ СОШ № 3 р.п. Земетчино	6	30,5	58,3	0	0	3	50	3	50	0	0	3	50
МОУ СОШ п. Пашково	1	35	63	0	0	0	0	1	100	0	0	1	100
Итого по АТЕ	7	31,1	59	0	0	3	42,9	4	57,1	0	0	4	57,1
Каменский район													
МОУ СОШ № 1 г. Каменки	1	41	70	0	0	0	0	1	100	0	0	1	100
МОУ СОШ № 2 г. Каменки	3	21,3	47,3	0	0	3	100	0	0	0	0	0	0
МОУ СОШ № 4 г. Каменки	4	38	68,2	0	0	1	25	2	50	1	25	3	75
МОУ СОШ № 5 г. Каменки	2	32,5	62	0	0	1	50	0	0	1	50	1	50
МОУ СОШ № 7 г. Каменки	3	15	35,7	1	33,3	2	66,7	0	0	0	0	0	0
МОУ СОШ № 8 г. Каменки	12	33,8	64,9	0	0	5	41,7	3	25	4	33,3	7	58,3
МОУ СОШ № 9 г. Каменки	6	46,2	80,2	0	0	0	0	2	33,3	4	66,7	6	100
МОУ СОШ с. Батрак	1	51	90	0	0	0	0	0	0	1	100	1	100

МОУ СОШ им. А.И. Панкова с. Головинщино	1	24	50	0	0	1	100	0	0	0	0	0	0
МОУ СОШ им. Н.Ф. Шлыкова с. Кевдо- Мельситово	1	52	92	0	0	0	0	0	0	1	100	1	100
МОУ СОШ с. Кобылкино	1	38	67	0	0	0	0	1	100	0	0	1	100
Итого по АТЕ	35	34,7	65	1	2,9	13	37,1	9	25,7	12	34,3	21	60
Камешкирский район													
МБОУ СОШ с. Русский Ка- мешкир	4	27,8	54,5	0	0	2	50	2	50	0	0	2	50
Итого по АТЕ	4	27,8	54,5	0	0	2	50	2	50	0	0	2	50
Колышлейский район													
МОУ СОШ № 1 р.п. Колышлей	11	28,4	55,6	0	0	8	72,7	2	18,2	1	9,1	4	36,4
МОУ СОШ № 2 р.п. Колышлей	1	22	48	0	0	1	100	0	0	0	0	0	0
МОУ СОШ с. Берёзовка	1	12	36	0	0	1	100	0	0	0	0	0	0
Итого по АТЕ	13	26,6	53,5	0	0	10	76,9	2	15,4	1	7,7	4	30,8
Кузнецкий район													
МБОУ СОШ с. Бестянка	3	12,3	35,7	1	33,3	2	66,7	0	0	0	0	0	0
МБОУ СОШ с. Большой Труев	7	24	49,9	1	14,3	4	57,1	2	28,6	0	0	2	28,6
МБОУ СОШ с. Махалино	4	29,5	56,8	0	0	3	75	1	25	0	0	2	50
МБОУ СОШ с. Пионер	5	25,4	51,8	0	0	4	80	1	20	0	0	1	20
МБОУ СОШ с. Татарский Ка- надей	1	47	81	0	0	0	0	0	0	1	100	1	100
МБОУ СОШ с. Поселки	7	28,6	56,1	0	0	4	57,1	2	28,6	1	14,3	4	57,1
Итого по АТЕ	27	25,8	52,4	2	7,4	17	63	6	22,2	2	7,4	10	37
Лопатинский район													
МБОУ СОШ села Лопатина	2	40	73	0	0	1	50	0	0	1	50	1	50
МБОУ СОШ с. Даниловка	1	44	75	0	0	0	0	1	100	0	0	1	100
Итого по АТЕ	3	41,3	73,7	0	0	1	33,3	1	33,3	1	33,3	2	66,7
Лунинский район													
МБОУ СОШ № 1 р.п. Лунино им. Н.С. Артамо- нова	5	20,8	46,8	0	0	4	80	1	20	0	0	1	20
МБОУ СОШ № 2 р.п. Лунино им. Короткова И.И.	2	14	38,5	0	0	2	100	0	0	0	0	0	0
МОУ СОШ с. Большой Вяяс	3	26	52,3	0	0	2	66,7	1	33,3	0	0	1	33,3
МБОУ СОШ с. Родники	1	40	69	0	0	0	0	1	100	0	0	1	100
Итого по АТЕ	11	22,7	48,8	0	0	8	72,7	3	27,3	0	0	3	27,3
Малосердобинский район													
МБОУ СОШ с. Старое Славки- но	2	16,5	36,5	1	50	1	50	0	0	0	0	0	0

МБОУ СОШ с. Чунаки	1	22	48	0	0	1	100	0	0	0	0	0	0
Итого по АТЕ	3	18,3	40,3	1	33,3	2	66,7	0	0	0	0	0	0
Мокшанский район													
МБОУ СОШ № 1 р.п. Мокшан	3	25	51,3	0	0	2	66,7	1	33,3	0	0	1	33,3
МБОУ СОШ № 2 им. А.Г. Малыш-кина р.п. Мокшан	2	28	56,5	0	0	1	50	0	0	1	50	1	50
Итого по АТЕ	5	26,2	53,4	0	0	3	60	1	20	1	20	2	40
Наровчатский район													
МБОУ СОШ с. Наровчат	16	18,8	42,6	4	25	9	56,2	3	18,8	0	0	3	18,8
Итого по АТЕ	16	18,8	42,6	4	25	9	56,2	3	18,8	0	0	3	18,8
Неверкинский район													
МБОУ СОШ им. П.А. Столыпина села Неверкино	6	18,5	43,7	0	0	5	83,3	1	16,7	0	0	1	16,7
МБОУ СОШ с. Алево	1	22	48	0	0	1	100	0	0	0	0	0	0
МБОУ СОШ с. Октябрьское	2	24	50	0	0	2	100	0	0	0	0	0	0
Итого по АТЕ	9	20,1	45,6	0	0	8	88,9	1	11,1	0	0	1	11,1
Нижнеломовский район													
МБОУ СОШ № 1 г. Нижний Ломов	13	30,7	58,4	1	7,7	5	38,4	6	46,2	1	7,7	9	69,2
МБОУ СОШ № 2 г. Нижний Ломов	6	24	50,5	0	0	5	83,3	1	16,7	0	0	1	16,7
МБОУ СОШ № 4 г. Нижний Ломов	12	30,3	57,7	0	0	7	58,3	5	41,7	0	0	5	41,7
МБОУ СОШ с. Норовка	4	19	44	0	0	4	100	0	0	0	0	0	0
Итого по АТЕ	35	28,1	55,1	1	2,9	21	59,9	12	34,3	1	2,9	15	42,9
Никольский район													
МБОУ СОШ № 1 им. Б.А. Прозорова г. Никольска	1	24	50	0	0	1	100	0	0	0	0	0	0
МБОУ СОШ № 2 г. Никольска	3	40,3	72	0	0	1	33,3	1	33,3	1	33,3	2	66,7
МБОУ СОШ № 3 г. Никольска	5	29	57,4	1	20	2	40	0	0	2	40	2	40
МБОУ СОШ № 4 г. Никольска	10	38,1	69,2	0	0	4	40	3	30	3	30	6	60
МБОУ СОШ им. А.А. Винокурова р.п. Сура	1	8	29	1	100	0	0	0	0	0	0	0	0
Итого по АТЕ	20	34	63,7	2	10	8	40	4	20	6	30	10	50
Пачелмский район													
МОУ СОШ № 1 р.п. Пачелма	8	29,2	59	0	0	6	75	0	0	2	25	2	25
МОУ СОШ с. Решетино	1	29	56	0	0	1	100	0	0	0	0	0	0
МОУ СОШ пос. Титово	1	16	41	0	0	1	100	0	0	0	0	0	0
Итого по АТЕ	10	27,9	56,9	0	0	8	80	0	0	2	20	2	20
Пензенский район													
МБОУ СОШ им. М.М. Осипова с. Кондоль	1	21	47	0	0	1	100	0	0	0	0	0	0

МОБУ СОШ им. С.А. Суркова с. Богословка	2	12	36	0	0	2	100	0	0	0	0	0	0
МОБУ СОШ с. Воскресеновка	1	33	61	0	0	0	0	1	100	0	0	1	100
МОБУ СОШ с. Засечное	1	12	36	0	0	1	100	0	0	0	0	0	0
МОБУ СОШ им. М.П. Волкова с. Константи- новка	3	45,7	80,3	0	0	0	0	1	33,3	2	66,7	3	100
МОБУ СОШ с. Ленино	1	28	55	0	0	1	100	0	0	0	0	0	0
МОБУ СОШ с. Покрово- Берёзовка	1	15	40	0	0	1	100	0	0	0	0	0	0
МОБУ СОШ с. Саловка	1	33	61	0	0	0	0	1	100	0	0	1	100
МОБУ СОШ с. Старая Каменка	1	31	58	0	0	1	100	0	0	0	0	0	0
МБОУ СОШ им. М.Ю. Лер- монтова с. Засечное	3	29,3	56,3	0	0	2	66,7	1	33,3	0	0	1	33,3
Итого по АТЕ	15	28,1	56	0	0	9	60	4	26,7	2	13,3	6	40
Сердобский район													
МОУ СОШ № 1 г. Сердобска	2	23,5	49,5	0	0	1	50	1	50	0	0	1	50
МОУ СОШ № 4 г. Сердобска	4	22,2	44,8	1	25	2	50	1	25	0	0	1	25
МОУ СОШ № 6 г. Сердобска	2	35,5	64	0	0	0	0	2	100	0	0	2	100
МОУ СОШ № 9 г. Сердобска	17	37,8	68,9	0	0	7	41,2	5	29,4	5	29,4	11	64,7
МОУ СОШ № 10 г. Сердобска	4	34,5	63,5	0	0	1	25	3	75	0	0	3	75
МОУ СОШ им. А.В. Каляпи- на с. Пригородное	4	35,2	64	0	0	1	25	3	75	0	0	3	75
Итого по АТЕ	33	34,2	63,2	1	3	12	36,3	15	45,5	5	15,2	21	63,6
Сосновоборский район													
МБОУ СОШ № 3 р.п. Сосново- борск	12	31,1	59,6	0	0	7	58,4	4	33,3	1	8,3	6	50
МБОУ СОШ с. Индерка	4	23	47,5	1	25	2	50	0	0	1	25	1	25
Итого по АТЕ	16	29,1	56,6	1	6,2	9	56,3	4	25	2	12,5	7	43,8
Спасский район													
МБОУ СОШ №1 г. Спасска	12	25,7	53	1	8,3	7	58,4	3	25	1	8,3	4	33,3
Итого по АТЕ	12	25,7	53	1	8,3	7	58,4	3	25	1	8,3	4	33,3
Тамалинский район													
МБОУ СОШ им. Героя РФ Р.А. Китанина р.п. Тамала	11	38,4	70,7	0	0	3	27,3	3	27,3	5	45,4	8	72,7
Итого по АТЕ	11	38,4	70,7	0	0	3	27,3	3	27,3	5	45,4	8	72,7
Шемьшейский район													
МБОУ СОШ р.п. Шемьшейка	3	35	63,7	0	0	1	33,3	2	66,7	0	0	2	66,7

МБОУ СОШ с. Старое Демкино	1	16	41	0	0	1	100	0	0	0	0	0	0
Итого по АТЕ	4	30,2	58	0	0	2	50	2	50	0	0	2	50
ИТОГО	634	29,9	57,9	29	4,6	323	50,9	196	30,9	86	13,6	300	47,3
СРЕДНИЕ ОБЩЕОБРАЗОВАТЕЛЬНЫЕ ШКОЛЫ С УГЛУБЛЕННЫМ ИЗУЧЕНИЕМ ОТДЕЛЬНЫХ ПРЕДМЕТОВ													
г. Пенза													
МБОУ СОШ № 11	12	37,4	67,8	0	0	4	33,3	6	50	2	16,7	8	66,7
МБОУ СОШ с углубленным изучением информатики № 68	13	39,8	70,8	0	0	4	30,8	5	38,4	4	30,8	12	92,3
Итого по АТЕ	25	38,6	69,4	0	0	8	32	11	44	6	24	20	80
г. Заречный													
МОУ СОШ № 222	7	27,4	54,3	0	0	4	57,1	3	42,9	0	0	3	42,9
Итого по АТЕ	7	27,4	54,3	0	0	4	57,1	3	42,9	0	0	3	42,9
ИТОГО	32	36,2	66,1	0	0	12	37,4	14	43,8	6	18,8	23	71,9
КАДЕТСКИЕ ШКОЛЫ													
г. Пенза													
МБОУ "Кадетская школа № 46 г. Пензы"	7	22,1	47,4	1	14,3	4	57,1	2	28,6	0	0	2	28,6
МБОУ "Кадетская школа по делам ГОЧС № 70"	7	30,1	57,1	0	0	4	57,1	3	42,9	0	0	3	42,9
Итого по АТЕ	14	26,1	52,3	1	7,1	8	57,2	5	35,7	0	0	5	35,7
ИТОГО	14	26,1	52,3	1	7,1	8	57,2	5	35,7	0	0	5	35,7
ПРОЧЕЕ (ВПЛ, СПО и др.)													
Министерство образования Пензенской области													
Обучающиеся профессиональных образовательных организаций	3	27,7	55	0	0	2	66,7	1	33,3	0	0	1	33,3
Выпускники прошлых лет	34	27,3	54,6	3	8,8	17	50,1	8	23,5	6	17,6	14	41,2
Итого по АТЕ	37	27,3	54,6	3	8,1	19	51,4	9	24,3	6	16,2	15	40,5
ИТОГО	37	27,3	54,6	3	8,1	19	51,4	9	24,3	6	16,2	15	40,5
Итого по Пензенской области	866	31,2	59,7	35	4	412	47,6	282	32,6	137	15,8	445	51,4

Результаты по группам участников ЕГЭ с учетом вида ОО

Участники, получившие соответствующее количество тестовых баллов	Гимназии	Лицеи	Средние общеобразовательные школы	Средние общеобразовательные школы с углубленным изучением предметов	Кадетские школы	Прочее (ВПЛ, СПО)
Участники, получившие балл ниже минимального, %	0	2,9	4,6	0	7,1	8,1
Участники, получившие тестовый балл от минимального балла до 60 баллов, %	27,9	39,9	50,9	37,4	57,2	51,4
Участники, получившие от 61 до 80 баллов, %	44,3	32,9	30,9	43,8	35,7	24,3
Участники, получившие от 81 до 99 баллов, %	26,6	24,3	13,6	18,8	0	16,2
Участники, получившие 100 баллов, чел.	1	0	0	0	0	0

Перечень ОО, продемонстрировавших наиболее высокие результаты ЕГЭ по истории в 2020 году

АТЕ	Наименование ОО	Доля участников, получивших от 81 до 100 баллов	Доля участников, получивших от 61 до 80 баллов	Доля участников, не достигших минимального балла
г. Пенза	МБОУ лингвистическая гимназия № 6 г. Пензы	45,5	36,4	0
Тамалинский район	МБОУ СОШ им. Героя Российской Федерации Р. А. Китанина р. п. Тамала	45,4	27,3	0
Каменский район	МОУ СОШ № 8 г. Каменки	33,3	25	0
г. Пенза	МБОУ "СОШ с углубленным изучением информатики № 68 г. Пензы"	30,8	38,4	0
Никольский район	МБОУ СОШ № 4 г. Никольска	30	30	0
Сердобский район	МОУ СОШ № 9 г. Сердобска	29,4	29,4	0
г. Пенза	МБОУ "СОШ № 65/23" г. Пензы	26,7	40	0
г. Пенза	МБОУ "Лицей современных технологий управления № 2" г. Пензы	25	50	6,3
г. Пенза	Министерство образования Пензенской области (ВПЛ)	17,7	23,5	8,8
г. Пенза	МБОУ СОШ № 11 г. Пензы с углубленным изучением предметов гуманитарно-правового профиля	16,7	50	0

Иссинский район	МБОУ "Лицей р. п. Исса им. Героя Советского Союза Н. Н. Гаврилова"	9,1	18,2	0
Кольшлейский район	МОУ СОШ № 1 им. А. С. Пушкина р. п. Кольшлей	9,1	18,2	0
Сосновоборский район	МБОУ СОШ № 3 р. п. Сосновоборск	8,3	33,3	0
Спасский район	МБОУ СОШ № 1 г. Спасска	8,3	25	8,3
Нижнеломовский район	МБОУ СОШ № 1 г. Нижний Ломов им. Героя Советского Союза Т. С. Федоровича	7,7	46,2	7,7
г. Кузнецк	МБОУ СОШ № 15 г. Кузнецка	7,1	50	0
г. Пенза	МБОУ СОШ № 69 г. Пензы	6,3	50	0
г. Пенза	МАОУ многопрофильная гимназия № 13 г. Пензы	0	60	0
Нижнеломовский район	МБОУ "Средняя школа № 4 г. Нижний Ломов"	0	41,7	0
Наровчатский район	МБОУ СОШ с. Наровчат	0	18,8	25

Перечень ОО, продемонстрировавших низкие результаты ЕГЭ по истории в 2020 году

АТЕ	Наименование ОО	Доля участников, не достигших минимального балла	Доля участников, получивших от 61 до 80 баллов	Доля участников, получивших от 81 до 100 баллов
Наровчатский район	МБОУ СОШ с. Наровчат	25	18,8	0
г. Пенза	Министерство образования (ВПЛ)	8,8	23,5	17,7
Спасский район	МБОУ СОШ № 1 г. Спасска	8,3	25	8,3
Нижнеломовский район	МБОУ СОШ № 1 г. Нижний Ломов им. Героя Советского Союза Т. С. Федоровича	7,7	46,2	7,7
г. Пенза	МБОУ "Лицей современных технологий управления № 2" г. Пензы	6,3	50	25
Нижнеломовский район	МБОУ "Средняя школа № 4 г. Нижний Ломов"	0	41,7	0
г. Пенза	МАОУ многопрофильная гимназия № 13 г. Пензы	0	60	0
г. Пенза	МБОУ СОШ № 69 г. Пензы	0	50	6,3
г. Кузнецк	МБОУ СОШ № 15 г. Кузнецка	0	50	7,1
Сосновоборский район	МБОУ СОШ № 3 р. п. Сосновоборск	0	33,3	8,3
Иссинский район	МБОУ "Лицей р. п. Исса им. Героя Советского Союза Н. Н. Гаврилова"	0	18,2	9,1
Кольшлейский район	МОУ СОШ № 1 им. А. С. Пушкина р. п. Кольшлей	0	18,2	9,1
г. Пенза	МБОУ СОШ № 11 г. Пензы с углубленным изучением предметов гуманитарно-правового профиля	0	50	16,7
г. Пенза	МБОУ "СОШ № 65/23" г. Пензы	0	40	26,7
Сердобский район	МОУ СОШ № 9 г. Сердобска	0	29,4	29,4
Никольский район	МБОУ СОШ № 4 г. Никольска	0	30	30

г. Пенза	МБОУ "СОШ с углубленным изучением информатики № 68 г. Пензы"	0	38,4	30,8
Каменский район	МОУ СОШ № 8 г. Каменки	0	25	33,3
Тамалинский район	МБОУ СОШ им. Героя Российской Федерации Р. А. Китанина р. п. Тамала	0	27,3	45,5
г. Пенза	МБОУ лингвистическая гимназия № 6 г. Пензы	0	36,4	45,5

Статистика ответов на задания ЕГЭ по истории

№ задания/ критерия	Верно выполненные задания		
	количество баллов	чел.	%
Часть 1			
1	0	194	22,4
	1	672	77,6
2	0	143	16,5
	1	190	21,9
	2	533	61,6
3	0	62	7,2
	1	349	40,3
	2	455	52,5
4	0	264	30,5
	1	602	69,5
5	0	248	28,6
	1	102	11,8
	2	516	59,6
6	0	298	34,4
	1	284	32,8
	2	284	32,8
7	0	97	11,2
	1	269	31,1
	2	500	57,7
8	0	99	11,4
	1	282	32,6
	2	485	56
9	0	267	30,8
	1	209	24,1
	2	390	45,1
10	0	372	43
	1	494	57
11	0	69	8
	1	152	17,5
	2	143	16,5
	3	502	58
12	0	155	17,9
	1	391	45,1
	2	320	37
13	0	450	52
	1	416	48
14	0	348	40,2
	1	518	59,8
15	0	407	47
	1	459	53
16	0	250	28,9
	1	398	45,9

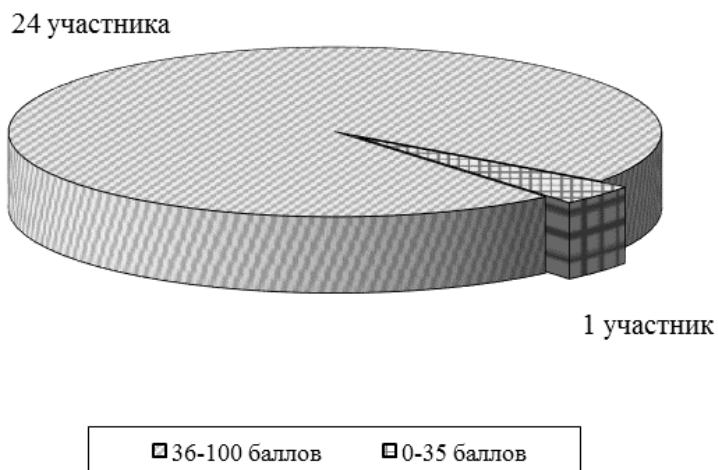
17		2	218	25,2	
		0	421	48,6	
		1	157	18,1	
18		2	288	33,3	
		0	444	51,3	
19		1	422	48,7	
		0	283	32,7	
		1	583	67,3	
Часть 2					
20		0	349	40,3	
		1	201	23,2	
		2	316	36,5	
21		0	168	19,4	
		1	242	27,9	
		2	456	52,7	
22		0	418	48,3	
		1	147	17	
		2	301	34,7	
23		0	296	34,2	
		1	196	22,6	
		2	213	24,6	
		3	161	18,6	
24		0	471	54,4	
		1	102	11,8	
		2	92	10,6	
		3	98	11,3	
		4	103	11,9	
25	<i>K 1</i>		0	110	12,7
			1	58	6,7
			2	698	80,6
	<i>K 2</i>		0	272	31,4
			1	284	32,8
			2	310	35,8
	<i>K 3</i>		0	298	34,4
			1	290	33,5
	<i>K 4</i>		2	278	32,1
			0	489	56,5
	<i>K 5</i>		1	377	43,5
			0	143	16,5
	<i>K 6</i>		1	723	83,5
			0	491	56,7
			1	78	9
			2	188	21,7
	<i>K 7</i>		3	109	12,6
			0	462	53,3
			1	404	46,7

**Первичные баллы по каждой части
контрольно-измерительных материалов по истории**

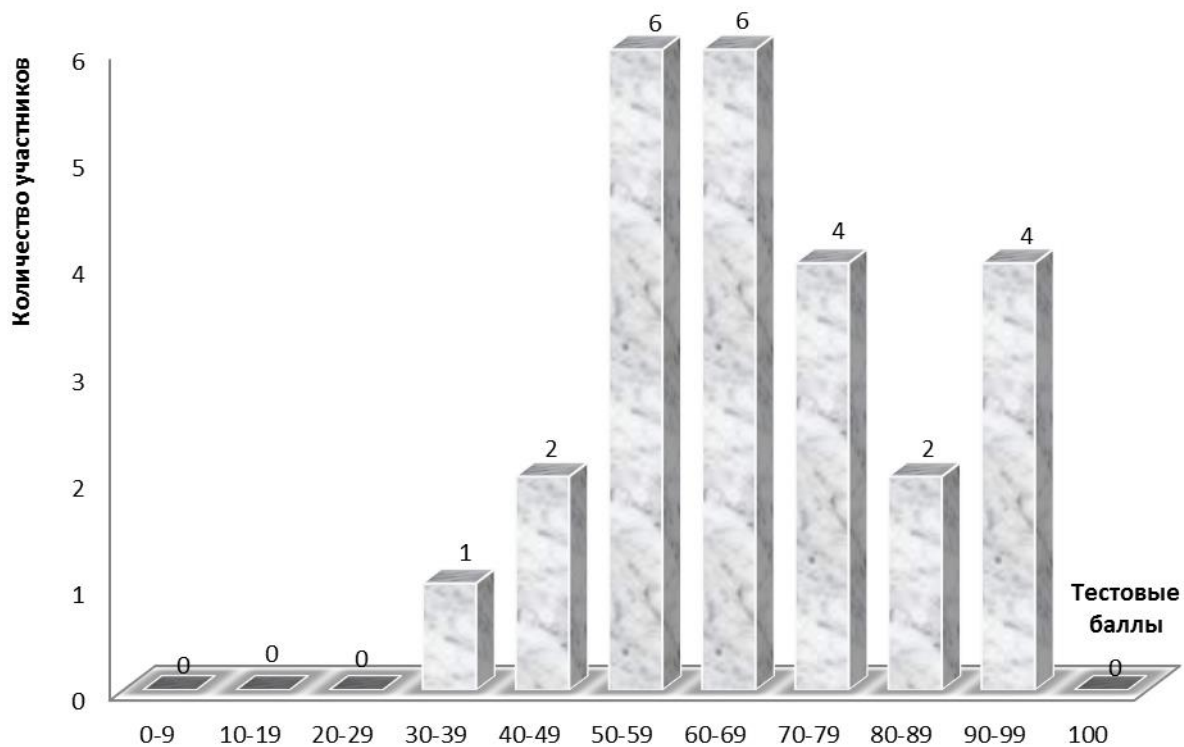
№ части КИМ	Максимальный первичный балл	Средний первичный балл
Часть 1	31	19,3
Часть 2	25	11,9

ГЕОГРАФИЯ

Количество участников с результатами ниже и выше уровня минимального количества баллов по географии на территории Пензенской области в 2020 году



Распределение участников ЕГЭ по географии по итоговым баллам в Пензенской области, 2020 год



Итоги ЕГЭ по географии по АТЕ за 2020 год

Наименование АТЕ	Количество сдававших ЕГЭ (чел.)	Средний первичный балл	Средний тестовый балл	Количество участников									
				с результатом ниже уровня минимального количества баллов		с результатом от минимального количества до 60 баллов		с результатом от 61 до 80 баллов		с результатом от 81 до 100 баллов		набравших балл выше среднего по региону	
				чел.	%	чел.	%	чел.	%	чел.	%	чел.	%
г. Пенза	6	37,2	70,2	0	0	2	33,3	3	50	1	16,7	4	66,7
г. Заречный	3	34,3	66,3	0	0	1	33,3	1	33,3	1	33,3	2	66,7
г. Кузнецк	5	42,4	82,8	0	0	0	0	2	40	3	60	4	80
Бессоновский район	1	25	53	0	0	1	100	0	0	0	0	0	0
Городищенский район	1	23	51	0	0	1	100	0	0	0	0	0	0
Земетчинский район	1	41	74	0	0	0	0	1	100	0	0	1	100
Иссинский район	2	34,5	72	0	0	1	50	0	0	1	50	1	50
Камешкирский район	1	18	45	0	0	1	100	0	0	0	0	0	0
Кузнецкий район	1	34	63	0	0	0	0	1	100	0	0	0	0
Пачелмский район	1	9	31	1	100	0	0	0	0	0	0	0	0
Сердобский район	2	35,5	64,5	0	0	0	0	2	100	0	0	1	50
Сосновоборский район	1	23	51	0	0	1	100	0	0	0	0	0	0
ИТОГО	25	34	67	1	4	8	32	10	40	6	24	13	52

Результаты ЕГЭ по географии в образовательных организациях Пензенской области с учетом вида ОО в 2020 году

Наименование образовательной организации/категории участников	Количество сдававших ЕГЭ (чел.)	Средний первичный балл	Средний тестовый балл	Количество участников									
				с результатом ниже уровня минимального количества баллов		с результатом от минимального количества до 60 баллов		с результатом от 61 до 80 баллов		с результатом от 81 до 100 баллов		набравших балл выше среднего по региону	
				чел.	%	чел.	%	чел.	%	чел.	%	чел.	%
ГИМНАЗИИ													
г. Пенза													
МБОУ гимназия № 44	1	41	74	0	0	0	0	1	100	0	0	1	100
Итого по АТЕ	1	41	74	0	0	0	0	1	100	0	0	1	100
г. Кузнецк													
МБОУ гимназия № 1	1	40	69	0	0	0	0	1	100	0	0	1	100
МБОУ гимназия № 9	4	43	86,2	0	0	0	0	1	25	3	75	3	75
Итого по АТЕ	5	42,4	82,8	0	0	0	0	2	40	3	60	4	80
ИТОГО	6	42,2	81,3	0	0	0	0	3	50	3	50	5	83,3

ЛИЦЕИ													
г. Пенза													
Губернский лицей	1	42	78	0	0	0	0	1	100	0	0	1	100
Итого по АТЕ	1	42	78	0	0	0	0	1	100	0	0	1	100
г. Заречный													
МОУ "Лицей № 230"	2	41,5	76	0	0	0	0	1	50	1	50	2	100
Итого по АТЕ	2	41,5	76	0	0	0	0	1	50	1	50	2	100
Иссинский район													
МБОУ "Лицей р.п. Исса"	2	34,5	72	0	0	1	50	0	0	1	50	1	50
Итого по АТЕ	2	34,5	72	0	0	1	50	0	0	1	50	1	50
ИТОГО	5	38,8	74,8	0	0	1	20	2	40	2	40	4	80
СРЕДНИЕ ОБЩЕОБРАЗОВАТЕЛЬНЫЕ ШКОЛЫ													
г. Пенза													
МБОУ СОШ № 50	1	43	83	0	0	0	0	0	0	1	100	1	100
МБОУ СОШ № 58	1	41	74	0	0	0	0	1	100	0	0	1	100
МБОУ СОШ № 65/23	1	27	55	0	0	1	100	0	0	0	0	0	0
МБОУ СОШ № 74	1	29	57	0	0	1	100	0	0	0	0	0	0
Итого по АТЕ	4	35	67,2	0	0	2	50	1	25	1	25	2	50
г. Заречный													
МБОУ СОШ № 220	1	20	47	0	0	1	100	0	0	0	0	0	0
Итого по АТЕ	1	20	47	0	0	1	100	0	0	0	0	0	0
Бессоновский район													
МБОУ СОШ с. Вазерки им. В.М. Покровского	1	25	53	0	0	1	100	0	0	0	0	0	0
Итого по АТЕ	1	25	53	0	0	1	100	0	0	0	0	0	0
Городищенский район													
МБОУ СОШ № 1 г. Городище	1	23	51	0	0	1	100	0	0	0	0	0	0
Итого по АТЕ	1	23	51	0	0	1	100	0	0	0	0	0	0
Земетчинский район													
МОУ СОШ п. Пашково	1	41	74	0	0	0	0	1	100	0	0	1	100
Итого по АТЕ	1	41	74	0	0	0	0	1	100	0	0	1	100
Камешкирский район													
МБОУ СОШ с. Русский Камешкир	1	18	45	0	0	1	100	0	0	0	0	0	0
Итого по АТЕ	1	18	45	0	0	1	100	0	0	0	0	0	0
Кузнецкий район													
МБОУ СОШ с. Большой Труев	1	34	63	0	0	0	0	1	100	0	0	0	0
Итого по АТЕ	1	34	63	0	0	0	0	1	100	0	0	0	0
Пачелмский район													
МОУ СОШ № 1 р.п. Пачелма	1	9	31	1	100	0	0	0	0	0	0	0	0
Итого по АТЕ	1	9	31	1	100	0	0	0	0	0	0	0	0
Сердобский район													
МОУ СОШ № 4 г. Сердобска	1	38	67	0	0	0	0	1	100	0	0	1	100
МОУ СОШ № 6 г. Сердобска	1	33	62	0	0	0	0	1	100	0	0	0	0
Итого по АТЕ	2	35,5	64,5	0	0	0	0	2	100	0	0	1	50

Сосновоборский район													
МБОУ СОШ № 3 р.п. Сосново- борск	1	23	51	0	0	1	100	0	0	0	0	0	0
Итого по АТЕ	1	23	51	0	0	1	100	0	0	0	0	0	0
ИТОГО	14	28,9	58,1	1	7,1	7	50,1	5	35,7	1	7,1	4	28,6
Итого по Пен- зенской области	25	34	67	1	4	8	32	10	40	6	24	13	52

Результаты по группам участников ЕГЭ с учетом вида ОО

Участники, получившие соответствующее количество тестовых баллов	Гимназии	Лицеи	Средние общеобразовательные школы	Средние общеобразовательные школы с углубленным изучением предметов	Кадетские школы	Прочее (ВПЛ, СПО)
Участники, получившие балл ниже минимального, %	0	0	7,1	-	-	-
Участники, получившие тестовый балл от минимального балла до 60 баллов, %	0	20	50,1	-	-	-
Участники, получившие от 61 до 80 баллов, %	50	40	35,7	-	-	-
Участники, получившие от 81 до 99 баллов, %	50	40	7,1	-	-	-
Участники, получившие 100 баллов, чел.	0	0	0	-	-	-

Статистика ответов на задания ЕГЭ по географии

№ задания	Верно выполненные задания		
	количество баллов	чел.	%
Часть 1			
1	0	2	8
	1	23	92
2	0	6	24
	1	19	76
3	0	3	12
	1	10	40
	2	12	48
4	0	4	16
	1	7	28
	2	14	56
5	0	4	16

6	1	21	84
	0	6	24
	1	19	76
7	0	5	20
	1	20	80
8	0	1	4
	1	24	96
9	0	5	20
	1	20	80
10	0	6	24
	1	19	76
11	0	5	20
	1	7	28
	2	13	52
12	0	8	32

	1	17	68
13	0	15	60
	1	10	40
14	0	7	28
	1	4	16
	2	14	56
15	0	1	4
	1	5	20
	2	19	76
16	0	4	16
	1	21	84
17	0	2	8
	1	23	92
18	0	4	16
	1	2	8
	2	19	76
19	0	10	40
	1	15	60
20	0	1	4
	1	24	96
21	0	1	4
	1	24	96
22	0	2	8
	1	23	92
	2	19	76
23	0	5	20
	1	20	80
24	0	6	24
	1	19	76
25	0	12	48

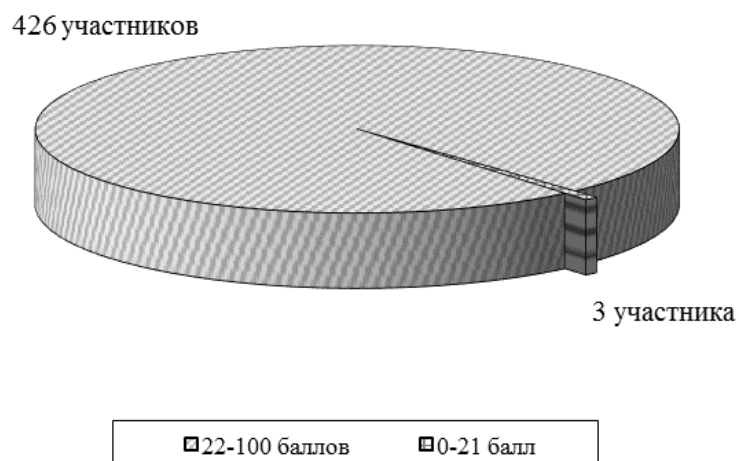
	1	13	52
26	0	1	4
	1	24	96
27	0	8	32
	1	17	68
Часть 2			
28	0	6	24
	1	6	24
	2	13	52
29	0	7	28
	1	9	36
	2	9	36
30	0	10	40
	1	6	24
	2	9	36
31	0	5	20
	1	3	12
	2	17	68
32	0	11	44
	1	1	4
	2	13	52
33	0	7	28
	1	2	8
	2	16	64
34	0	6	24
	1	0	0
	2	19	76

**Первичные баллы по каждой части
контрольно-измерительных материалов по географии**

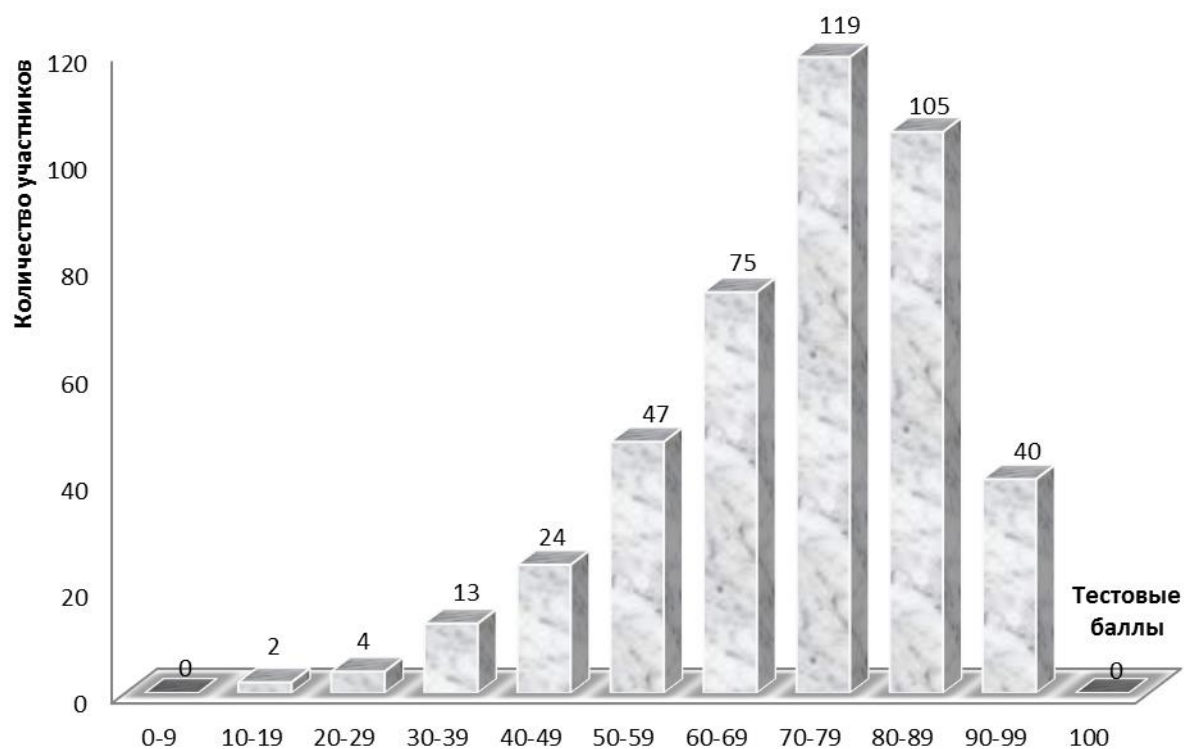
№ части КИМ	Максимальный первичный балл	Средний первичный балл
Часть 1	33	25,3
Часть 2	14	8,8

АНГЛИЙСКИЙ ЯЗЫК

Количество участников с результатами ниже и выше уровня минимального количества баллов по английскому языку на территории Пензенской области в 2020 году



Распределение участников ЕГЭ по английскому языку по итоговым баллам в Пензенской области, 2020 год



Итоги ЕГЭ по английскому языку по АТЕ за 2020 год

Наименование АТЕ	Количество сдававших ЕГЭ (чел.)	Средний первичный балл	Средний тестовый балл	Количество участников									
				с результатом ниже уровня минимального количества баллов		с результатом от минимального количества до 60 баллов		с результатом от 61 до 80 баллов		с результатом от 81 до 100 баллов		набравших балл выше среднего по региону	
				чел.	%	чел.	%	чел.	%	чел.	%	чел.	%
г. Пенза	283	74,2	74,2	0	0	45	15,9	131	46,3	107	37,8	180	63,6
г. Заречный	26	74	74	0	0	6	23	10	38,5	10	38,5	15	57,7
г. Кузнецк	25	70,8	70,8	0	0	5	20	13	52	7	28	17	68
Башмаковский район	2	55	55	0	0	1	50	1	50	0	0	0	0
Бессоновский район	7	58,9	58,9	1	14,3	2	28,5	3	42,9	1	14,3	2	28,6
Городищенский район	6	61,8	61,8	0	0	2	33,3	4	66,7	0	0	1	16,7
Земетчинский район	1	73	73	0	0	0	0	1	100	0	0	1	100
Каменский район	11	61,8	61,8	0	0	5	45,4	4	36,4	2	18,2	3	27,3
Кольшлейский район	1	46	46	0	0	1	100	0	0	0	0	0	0
Кузнецкий район	1	75	75	0	0	0	0	1	100	0	0	1	100
Малосердобинский район	1	84	84	0	0	0	0	0	0	1	100	1	100
Мокшанский район	4	60,5	60,5	0	0	2	50	1	25	1	25	1	25
Наровчатский район	5	57,6	57,6	0	0	2	40	3	60	0	0	1	20
Нижнеломовский район	2	69	69	0	0	1	50	1	50	0	0	1	50
Никольский район	5	68,8	68,8	0	0	1	20	2	40	2	40	2	40
Пачелмский район	1	70	70	0	0	0	0	1	100	0	0	0	0
Пензенский район	7	65	65	0	0	2	28,6	3	42,8	2	28,6	2	28,6
Сердобский район	10	66,7	66,7	0	0	4	40	3	30	3	30	4	40
Сосновоборский район	2	81	81	0	0	0	0	1	50	1	50	2	100
Спасский район	4	51	51	1	25	1	25	2	50	0	0	0	0
Шемышейский район	2	49	49	0	0	2	100	0	0	0	0	0	0
Министерство образования Пензенской области	23	59,3	59,3	1	4,3	13	56,6	6	26,1	3	13	7	30,4
ИТОГО	429	71,3	71,3	3	0,7	95	22,2	191	44,5	140	32,6	241	56,2

**Результаты ЕГЭ по английскому языку
в образовательных организациях Пензенской области
с учетом вида ОО в 2020 году**

Наименование образовательной организации/категории участников	Количество сдававших ЕГЭ (чел.)	Средний первичный балл	Средний тестовый балл	Количество участников									
				с результатом ниже уровня минимального количества баллов		с результатом от минимального количества до 60 баллов		с результатом от 61 до 80 баллов		с результатом от 81 до 100 баллов		набравших баллы выше среднего по региону	
				чел.	%	чел.	%	чел.	%	чел.	%	чел.	%
ГИМНАЗИИ													
г. Пенза													
МБОУ классическая гимназия № 1 им. В.Г. Белинского	13	75,1	75,1	0	0	1	7,7	8	61,5	4	30,8	7	53,8
МБОУ МГ № 4 "Ступени"	18	76,4	76,4	0	0	1	5,6	9	50	8	44,4	12	66,7
МБОУ лингвистическая гимназия № 6	30	80,9	80,9	0	0	2	6,7	9	30	19	63,3	25	83,3
МАОУ многопрофильная гимназия № 13	12	75,7	75,7	0	0	2	16,6	5	41,7	5	41,7	8	66,7
МБОУ гимназия № 42	5	85	85	0	0	0	0	1	20	4	80	5	100
МБОУ гимназия № 44	12	78,1	78,1	0	0	0	0	8	66,7	4	33,3	11	91,7
МБОУ "Гимназия № 53"	1	89	89	0	0	0	0	0	0	1	100	1	100
МБОУ гимназия "САН"	9	74,7	74,7	0	0	1	11,2	4	44,4	4	44,4	5	55,6
Итого по АТЕ	100	78,1	78,1	0	0	7	7	44	44	49	49	74	74
г. Заречный													
МАОУ "Гимназия № 216 "ДИДАКТ"	6	68,5	68,5	0	0	3	50	2	33,3	1	16,7	2	33,3
Итого по АТЕ	6	68,5	68,5	0	0	3	50	2	33,3	1	16,7	2	33,3
г. Кузнецк													
МБОУ гимназия № 1	5	78,2	78,2	0	0	0	0	3	60	2	40	4	80
МБОУ гимназия № 9	1	87	87	0	0	0	0	0	0	1	100	1	100
Итого по АТЕ	6	79,7	79,7	0	0	0	0	3	50	3	50	5	83,3
ИТОГО	112	77,7	77,7	0	0	10	8,9	49	43,8	53	47,3	81	72,3
ЛИЦЕИ													
г. Пенза													
МБОУ ЛСТУ № 2	13	82,5	82,5	0	0	1	7,7	3	23,1	9	69,2	11	84,6
ФЭЛ № 29	11	73,5	73,5	0	0	2	18,2	7	63,6	2	18,2	8	72,7
МБОУ "Лицей № 55"	3	73,3	73,3	0	0	0	0	2	66,7	1	33,3	2	66,7
МБОУ лицей № 73	6	68	68	0	0	1	16,7	4	66,6	1	16,7	3	50
Губернский лицей	4	84,8	84,8	0	0	0	0	1	25	3	75	4	100
Итого по АТЕ	37	77	77	0	0	4	10,9	17	45,9	16	43,2	28	75,7
г. Заречный													
МОУ "Лицей № 230"	7	72,4	72,4	0	0	2	28,6	2	28,6	3	42,9	3	42,9
Итого по АТЕ	7	72,4	72,4	0	0	2	28,6	2	28,6	3	42,9	3	42,9

г. Кузнецк													
МБОУ лицей № 21	1	77	77	0	0	0	0	1	100	0	0	1	100
Итого по АТЕ	1	77	77	0	0	0	0	1	100	0	0	1	100
Малосердобинский район													
МБОУ много-профильный лицей с. Малая Сердоба	1	84	84	0	0	0	0	0	0	1	100	1	100
Итого по АТЕ	1	84	84	0	0	0	0	0	0	1	100	1	100
Сердобский район													
МОУ лицей № 2 г. Сердобска	2	65	65	0	0	1	50	1	50	0	0	1	50
Итого по АТЕ	2	65	65	0	0	1	50	1	50	0	0	1	50
ИТОГО	48	76	76	0	0	7	14,6	21	43,8	20	41,7	34	70,8
СРЕДНИЕ ОБЩЕОБРАЗОВАТЕЛЬНЫЕ ШКОЛЫ													
г. Пенза													
МБОУ "СОШ № 7 г. Пензы"	3	72,3	72,3	0	0	1	33,3	1	33,3	1	33,3	2	66,7
МБОУ СОШ № 12 г. Пензы им. В.В. Тарасова	7	79	79	0	0	1	14,3	1	14,3	5	71,4	6	85,7
МБОУ СОШ № 18	1	85	85	0	0	0	0	0	0	1	100	1	100
МБОУ СОШ № 19	1	63	63	0	0	0	0	1	100	0	0	0	0
МБОУ СОШ № 20	1	59	59	0	0	1	100	0	0	0	0	0	0
МБОУ СОШ № 25 г. Пензы им. В.П. Квышко	1	71	71	0	0	0	0	1	100	0	0	0	0
МБОУ СОШ № 26	1	74	74	0	0	0	0	1	100	0	0	1	100
МБОУ СОШ № 27	2	59,5	59,5	0	0	1	50	1	50	0	0	0	0
МБОУ СОШ № 28	2	58	58	0	0	2	100	0	0	0	0	0	0
МБОУ СОШ № 30	6	66,7	66,7	0	0	2	33,3	3	50	1	16,7	3	50
МБОУ СОШ № 31	2	69,5	69,5	0	0	0	0	2	100	0	0	1	50
МБОУ СОШ № 32	5	74,8	74,8	0	0	0	0	5	100	0	0	4	80
МБОУ СОШ № 35	3	56,3	56,3	0	0	1	33,3	2	66,7	0	0	0	0
МБОУ СОШ № 36	4	76	76	0	0	0	0	3	75	1	25	3	75
МБОУ СОШ № 37	2	73,5	73,5	0	0	0	0	2	100	0	0	1	50
МБОУ СОШ № 41	1	78	78	0	0	0	0	1	100	0	0	1	100
МБОУ СОШ № 43	2	60	60	0	0	1	50	1	50	0	0	1	50
МБОУ СОШ № 47	2	76	76	0	0	0	0	1	50	1	50	1	50
МБОУ СОШ № 49	1	91	91	0	0	0	0	0	0	1	100	1	100
МБОУ СОШ № 52	3	72,7	72,7	0	0	1	33,3	1	33,3	1	33,3	2	66,7
МБОУ СОШ № 56	5	61	61	0	0	2	40	3	60	0	0	1	20

МБОУ СОШ № 57 им. В.Х. Хохрякова	6	64	64	0	0	2	33,3	3	50	1	16,7	2	33,3
МБОУ СОШ № 58	2	74	74	0	0	0	0	1	50	1	50	1	50
МБОУ СОШ № 59	4	72,8	72,8	0	0	1	25	2	50	1	25	2	50
МБОУ СОШ № 60	1	65	65	0	0	0	0	1	100	0	0	0	0
МБОУ СОШ № 63	4	72,5	72,5	0	0	1	25	3	75	0	0	3	75
МБОУ СОШ № 64	3	84	84	0	0	0	0	1	33,3	2	66,7	3	100
МБОУ СОШ № 65/23	4	67,2	67,2	0	0	1	25	3	75	0	0	3	75
МБОУ СОШ № 66	3	80,3	80,3	0	0	0	0	1	33,3	2	66,7	3	100
МБОУ СОШ № 67	2	55	55	0	0	1	50	1	50	0	0	0	0
МБОУ СОШ № 69	7	71,9	71,9	0	0	2	28,6	2	28,6	3	42,8	4	57,1
МБОУ СОШ № 71	2	64,5	64,5	0	0	0	0	2	100	0	0	0	0
МБОУ СОШ № 74	6	63,5	63,5	0	0	2	33,3	3	50	1	16,7	1	16,7
МБОУ СОШ № 75/62	3	78	78	0	0	0	0	1	33,3	2	66,7	2	66,7
МБОУ СОШ № 76	3	60,7	60,7	0	0	1	33,3	2	66,7	0	0	1	33,3
МБОУ "Средняя школа № 77"	3	71,7	71,7	0	0	2	66,7	0	0	1	33,3	1	33,3
МБОУ центр образования № 1	6	71	71	0	0	1	16,7	4	66,6	1	16,7	2	33,3
Итого по АТЕ	114	69,9	69,9	0	0	27	23,7	60	52,6	27	23,7	57	50
г. Заречный													
МБОУ СОШ № 220	1	72	72	0	0	0	0	1	100	0	0	1	100
МОУ СОШ № 221	1	87	87	0	0	0	0	0	0	1	100	1	100
МБОУ СОШ № 225	3	78,7	78,7	0	0	0	0	1	33,3	2	66,7	2	66,7
МБОУ СОШ № 226	2	70	70	0	0	1	50	0	0	1	50	1	50
Итого по АТЕ	7	76,4	76,4	0	0	1	14,3	2	28,6	4	57,1	5	71,4
г. Кузнецк													
МБОУ СОШ № 2	1	72	72	0	0	0	0	1	100	0	0	1	100
МБОУ СОШ № 3	1	77	77	0	0	0	0	1	100	0	0	1	100
МБОУ СОШ № 5	3	55	55	0	0	2	66,7	1	33,3	0	0	1	33,3
МБОУ СОШ № 10	1	74	74	0	0	0	0	1	100	0	0	1	100
МБОУ СОШ № 14	2	62	62	0	0	1	50	1	50	0	0	1	50
МБОУ СОШ № 15	2	72,5	72,5	0	0	0	0	1	50	1	50	1	50
МБОУ СОШ № 16	1	29	29	0	0	1	100	0	0	0	0	0	0
МБОУ СОШ № 17	2	77	77	0	0	0	0	1	50	1	50	1	50
МБОУ СОШ г. Кузнецк-8	1	88	88	0	0	0	0	0	0	1	100	1	100

ФКОУ СОШ имени А.Н. Радищева г. Кузнецк-12	4	71,8	71,8	0	0	1	25	2	50	1	25	3	75
Итого по АТЕ	18	67,5	67,5	0	0	5	27,8	9	50	4	22,2	11	61,1
Башмаковский район													
МБОУ СОШ № 2 р.п. Башмаково	2	55	55	0	0	1	50	1	50	0	0	0	0
Итого по АТЕ	2	55	55	0	0	1	50	1	50	0	0	0	0
Бессоновский район													
МБОУ СОШ с. Бессоновка	3	77,3	77,3	0	0	0	0	2	66,7	1	33,3	2	66,7
МБОУ СОШ № 2 с. Грабово им. Героя России С.В. Кустова	3	37,7	37,7	1	33,3	2	66,7	0	0	0	0	0	0
МБОУ СОШ с. Сосновка	1	67	67	0	0	0	0	1	100	0	0	0	0
Итого по АТЕ	7	58,9	58,9	1	14,3	2	28,5	3	42,9	1	14,3	2	28,6
Городищенский район													
МБОУ СОШ № 1 г. Городище	2	60,5	60,5	0	0	1	50	1	50	0	0	1	50
МБОУ СОШ № 1 р.п. Чаадаевка	1	53	53	0	0	1	100	0	0	0	0	0	0
МБОУ СОШ № 1 с. Средняя Елюзань	2	67	67	0	0	0	0	2	100	0	0	0	0
МБОУ СОШ № 2 с. Средняя Елюзань	1	63	63	0	0	0	0	1	100	0	0	0	0
Итого по АТЕ	6	61,8	61,8	0	0	2	33,3	4	66,7	0	0	1	16,7
Земетчинский район													
МОУ СОШ № 3 р.п. Земетчино	1	73	73	0	0	0	0	1	100	0	0	1	100
Итого по АТЕ	1	73	73	0	0	0	0	1	100	0	0	1	100
Каменский район													
МОУ СОШ № 1 г. Каменки	2	60	60	0	0	1	50	1	50	0	0	0	0
МОУ СОШ № 4 г. Каменки	1	74	74	0	0	0	0	1	100	0	0	1	100
МОУ СОШ № 5 г. Каменки	1	65	65	0	0	0	0	1	100	0	0	0	0
МОУ СОШ № 7 г. Каменки	1	60	60	0	0	1	100	0	0	0	0	0	0
МОУ СОШ № 8 г. Каменки	3	78,7	78,7	0	0	0	0	1	33,3	2	66,7	2	66,7
МОУ СОШ № 9 г. Каменки	2	50	50	0	0	2	100	0	0	0	0	0	0
МОУ СОШ с. Батрак	1	25	25	0	0	1	100	0	0	0	0	0	0
Итого по АТЕ	11	61,8	61,8	0	0	5	45,4	4	36,4	2	18,2	3	27,3
Колышлейский район													
МОУ СОШ № 1 р.п. Колышлей	1	46	46	0	0	1	100	0	0	0	0	0	0
Итого по АТЕ	1	46	46	0	0	1	100	0	0	0	0	0	0
Кузнецкий район													
МБОУ СОШ с. Большой Труев	1	75	75	0	0	0	0	1	100	0	0	1	100
Итого по АТЕ	1	75	75	0	0	0	0	1	100	0	0	1	100

Мокшанский район													
МБОУ СОШ № 1 р.п. Мокшан	1	51	51	0	0	1	100	0	0	0	0	0	0
МБОУ СОШ № 2 им. А.Г. Малыш-кина р.п. Мокшан	1	41	41	0	0	1	100	0	0	0	0	0	0
МБОУ СОШ им. М.Н. Загоски-на с. Рамзай	2	75	75	0	0	0	0	1	50	1	50	1	50
Итого по АТЕ	4	60,5	60,5	0	0	2	50	1	25	1	25	1	25
Наровчатский район													
МБОУ СОШ с. Наровчат	5	57,6	57,6	0	0	2	40	3	60	0	0	1	20
Итого по АТЕ	5	57,6	57,6	0	0	2	40	3	60	0	0	1	20
Нижнеломовский район													
МБОУ СОШ № 1 г. Нижний Ломов	2	69	69	0	0	1	50	1	50	0	0	1	50
Итого по АТЕ	2	69	69	0	0	1	50	1	50	0	0	1	50
Никольский район													
МБОУ СОШ № 1 им. Б.А. Прозорова г. Никольска	1	81	81	0	0	0	0	0	0	1	100	1	100
МБОУ СОШ № 2 г. Никольска	2	64,5	64,5	0	0	0	0	2	100	0	0	0	0
МБОУ СОШ № 4 г. Никольска	2	67	67	0	0	1	50	0	0	1	50	1	50
Итого по АТЕ	5	68,8	68,8	0	0	1	20	2	40	2	40	2	40
Пачелмский район													
МОУ СОШ № 1 р.п. Пачелма	1	70	70	0	0	0	0	1	100	0	0	0	0
Итого по АТЕ	1	70	70	0	0	0	0	1	100	0	0	0	0
Пензенский район													
МОБУ СОШ им. С.А. Суркова с. Богословка	1	43	43	0	0	1	100	0	0	0	0	0	0
МОБУ СОШ с. Засечное	3	72	72	0	0	0	0	2	66,7	1	33,3	1	33,3
МБОУ СОШ им. М.Ю. Лермонтова с. Засечное	3	65,3	65,3	0	0	1	33,3	1	33,3	1	33,3	1	33,3
Итого по АТЕ	7	65	65	0	0	2	28,6	3	42,8	2	28,6	2	28,6
Сердобский район													
МОУ СОШ № 4 г. Сердобска	3	72	72	0	0	1	33,3	0	0	2	66,7	2	66,7
МОУ СОШ № 6 г. Сердобска	2	61	61	0	0	1	50	1	50	0	0	0	0
МОУ СОШ № 10 г. Сердобска	2	82,5	82,5	0	0	0	0	1	50	1	50	1	50
МОУ СОШ им. А.В. Каляпина с. Пригородное	1	34	34	0	0	1	100	0	0	0	0	0	0
Итого по АТЕ	8	67,1	67,1	0	0	3	37,5	2	25	3	37,5	3	37,5
Сосновоборский район													
МБОУ СОШ № 3 р.п. Сосновоборск	2	81	81	0	0	0	0	1	50	1	50	2	100
Итого по АТЕ	2	81	81	0	0	0	0	1	50	1	50	2	100
Спасский район													
МБОУ СОШ № 1 г. Спасска	4	51	51	1	25	1	25	2	50	0	0	0	0
Итого по АТЕ	4	51	51	1	25	1	25	2	50	0	0	0	0

Шемышейский район													
МБОУ СОШ р.п. Шемышейка	2	49	49	0	0	2	100	0	0	0	0	0	0
Итого по АТЕ	2	49	49	0	0	2	100	0	0	0	0	0	0
ИТОГО	208	67,4	67,4	2	1	58	27,8	101	48,6	47	22,6	93	44,7
СРЕДНИЕ ОБЩЕОБРАЗОВАТЕЛЬНЫЕ ШКОЛЫ С УГЛУБЛЕННЫМ ИЗУЧЕНИЕМ ОТДЕЛЬНЫХ ПРЕДМЕТОВ													
г. Пенза													
МБОУ СОШ № 11	8	80	80	0	0	0	0	4	50	4	50	6	75
МБОУ СОШ с углубленным изучением ин- форматики № 68	20	73,4	73,4	0	0	5	25	5	25	10	50	13	65
Итого по АТЕ	28	75,3	75,3	0	0	5	17,9	9	32,1	14	50	19	67,9
г. Заречный													
МОУ СОШ № 222	6	78,5	78,5	0	0	0	0	4	66,7	2	33,3	5	83,3
Итого по АТЕ	6	78,5	78,5	0	0	0	0	4	66,7	2	33,3	5	83,3
ИТОГО	34	75,9	75,9	0	0	5	14,7	13	38,2	16	47,1	24	70,6
КАДЕТСКИЕ ШКОЛЫ													
г. Пенза													
МБОУ "Кадет- ская школа № 46 г. Пензы"	1	73	73	0	0	0	0	1	100	0	0	1	100
МБОУ "Кадет- ская школа по де- лам ГОЧС № 70"	3	60,3	60,3	0	0	2	66,7	0	0	1	33,3	1	33,3
Итого по АТЕ	4	63,5	63,5	0	0	2	50	1	25	1	25	2	50
ИТОГО	4	63,5	63,5	0	0	2	50	1	25	1	25	2	50
ПРОЧЕЕ (ВПЛ, СПО и др.)													
Министерство образования Пензенской области													
Обучающиеся профессиональ- ных образова- тельных органи- заций	3	53	53	0	0	2	66,7	1	33,3	0	0	0	0
Выпускники прошлых лет	20	60,2	60,2	1	5	11	55	5	25	3	15	7	35
Итого по АТЕ	23	59,3	59,3	1	4,3	13	56,6	6	26,1	3	13	7	30,4
ИТОГО	23	59,3	59,3	1	4,3	13	56,6	6	26,1	3	13	7	30,4
Итого по Пен- зенской области	429	71,3	71,3	3	0,7	95	22,2	191	44,5	140	32,6	241	56,2

Результаты по группам участников ЕГЭ с учетом вида ОО

Участники, получившие соответствующее количество тестовых баллов	Гимназии	Лицеи	Средние общеобразовательные школы	Средние общеобразовательные школы с углубленным изучением предметов	Кадетские школы	Прочее (ВПЛ, СПО)
Участники, получившие балл ниже минимального, %	0	0	1	0	0	4,3
Участники, получившие тестовый балл от минимального балла до 60 баллов, %	8,9	14,5	27,8	14,7	50	56,6
Участники, получившие от 61 до 80 баллов, %	43,8	43,8	48,6	38,2	25	26,1
Участники, получившие от 81 до 99 баллов, %	47,3	41,7	22,6	47,1	25	13
Участники, получившие 100 баллов, чел.	0	0	0	0	0	0

Перечень ОО, продемонстрировавших наиболее высокие результаты ЕГЭ по английскому языку в 2020 году

АТЕ	Наименование ОО	Доля участников, получивших от 81 до 100 баллов	Доля участников, получивших от 61 до 80 баллов	Доля участников, не достигших минимального балла
г. Пенза	МБОУ "Лицей современных технологий управления № 2" г. Пензы	69,2	23,1	0
г. Пенза	МБОУ лингвистическая гимназия № 6 г. Пензы	63,3	30	0
г. Пенза	МБОУ "СОШ с углубленным изучением информатики № 68 г. Пензы"	50	25	0
г. Пенза	МБОУ многопрофильная гимназия № 4 "Ступени" г. Пензы	44,4	50	0
г. Пенза	МАОУ многопрофильная гимназия № 13 г. Пензы	41,7	41,7	0
г. Пенза	МБОУ гимназия № 44 г. Пензы	33,3	66,7	0
г. Пенза	МБОУ классическая гимназия № 1 им. В. Г. Белинского г. Пензы	30,8	61,5	0
г. Пенза	МБОУ финансово-экономический лицей № 29 г. Пензы	18,2	63,6	0
г. Пенза	Министерство образования Пензенской области (ВПЛ)	15	25	5

Перечень ОО, продемонстрировавших низкие результаты ЕГЭ по английскому языку в 2020 году

АТЕ	Наименование ОО	Доля участников, не достигших минимального балла	Доля участников, получивших от 61 до 80 баллов	Доля участников, получивших от 81 до 100 баллов
г. Пенза	Министерство образования Пензенской области (ВПЛ)	5	25	15
г. Пенза	МБОУ финансово-экономический лицей № 29 г. Пензы	0	63,6	18,2
г. Пенза	МБОУ классическая гимназия № 1 им. В. Г. Белинского г. Пензы	0	61,5	30,8
г. Пенза	МБОУ гимназия № 44 г. Пензы	0	66,7	33,3
г. Пенза	МАОУ многопрофильная гимназия № 13 г. Пензы	0	41,7	41,7
г. Пенза	МБОУ многопрофильная гимназия № 4 "Ступени" г. Пензы	0	50	44,4
г. Пенза	МБОУ "СОШ с углубленным изучением информатики № 68 г. Пензы"	0	25	50
г. Пенза	МБОУ лингвистическая гимназия № 6 г. Пензы	0	30	63,3
г. Пенза	МБОУ "Лицей современных технологий управления № 2" г. Пензы	0	23,1	69,2

Статистика ответов на задания ЕГЭ по английскому языку

№ задания/ критерия	Верно выполненные задания		
	количество баллов	чел.	%
Раздел 1. Аудирование			
1	0	4	0,9
	1	13	3
	2	100	23,3
	3	107	25
	4	121	28,2
	5	46	10,7
	6	38	8,9
2	0	1	0,2
	1	4	0,9
	2	14	3,3
	3	29	6,8
	4	70	16,3
	5	115	26,8
	6	139	32,4
3	0	97	22,6
	1	332	77,4
	4	220	51,3
4	0	220	51,3
	1	209	48,7
5	0	140	32,6
	1	289	67,4
6	0	116	27

	1	313	73
7	0	65	15,2
	1	364	84,8
8	0	166	38,7
	1	263	61,3
9	0	149	34,7
	1	280	65,3
Раздел 2. Чтение			
10	0	0	0
	1	0	0
	2	8	1,9
	3	26	6,1
	4	35	8,2
	5	50	11,6
	6	76	17,7
11	7	234	54,5
	0	4	0,9
	1	4	0,9
	2	5	1,2
	3	16	3,7
	4	22	5,2
	5	48	11,2
12	6	330	76,9
	0	74	17,2
	1	355	82,8
13	0	219	51

		1	210	49
14		0	275	64,1
		1	154	35,9
15		0	171	39,9
		1	258	60,1
16		0	195	45,5
		1	234	54,5
17		0	120	28
		1	309	72
18		0	138	32,2
		1	291	67,8
Раздел 3. Грамматика и лексика				
19		0	28	6,5
		1	401	93,5
20		0	48	11,2
		1	381	88,8
21		0	98	22,8
		1	331	77,2
22		0	120	28
		1	309	72
23		0	87	20,3
		1	342	79,7
24		0	87	20,3
		1	342	79,7
25		0	96	22,4
		1	333	77,6
26		0	46	10,7
		1	383	89,3
27		0	94	21,9
		1	335	78,1
28		0	31	7,2
		1	398	92,8
29		0	82	19,1
		1	347	80,9
30		0	107	24,9
		1	322	75,1
31		0	136	31,7
		1	293	68,3
32		0	145	33,8
		1	284	66,2
33		0	208	48,5
		1	221	51,5
34		0	159	37,1
		1	270	62,9
35		0	82	19,1
		1	347	80,9
36		0	59	13,8
		1	370	86,2
37		0	138	32,2
		1	291	67,8
38		0	327	76,2
		1	102	23,8
Раздел 4. Письмо				
39	K 1	0	14	3,2
		1	147	34,3
		2	268	62,5

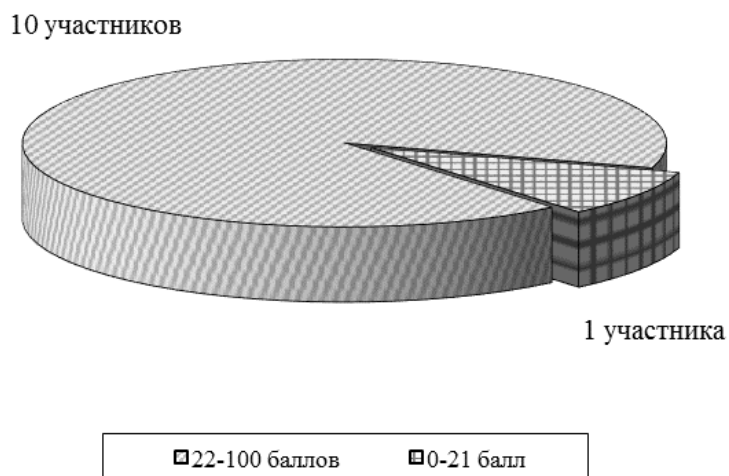
40	K 2	0	17	4	
		1	53	12,3	
		2	359	83,7	
	K 3	0	146	34	
		1	151	35,2	
		2	132	30,8	
40	K 1	0	69	16,1	
		1	79	18,4	
		2	162	37,8	
		3	119	27,7	
	K 2	0	67	15,6	
		1	20	4,7	
2		138	32,2		
40	K 3	3	204	47,5	
		0	78	18,2	
		1	66	15,4	
	K 4	2	169	39,4	
		3	116	27	
		0	173	40,3	
K 5	1	106	24,7		
	2	119	27,8		
	3	31	7,2		
40	K 5	0	92	21,4	
		1	132	30,8	
		2	205	47,8	
	Устная часть				
	1		0	24	5,7
			1	396	94,3
2		0	5	1,2	
		1	7	1,7	
		2	21	5	
		3	58	13,8	
		4	120	28,6	
		5	209	49,7	
3	K 1	0	8	1,9	
		1	18	4,3	
		2	110	26,2	
	K 2	3	284	67,6	
		0	17	4,1	
		1	100	23,8	
K 3	2	303	72,1		
	0	88	21		
	1	156	37,1		
4	K 1	2	176	41,9	
		0	16	3,8	
		1	59	14,1	
	K 2	2	164	39	
		3	181	43,1	
		0	24	5,7	
		1	114	27,2	
		2	282	67,1	
		0	159	37,8	
K 3	1	170	40,5		
	2	91	21,7		

**Первичные баллы по каждой части
контрольно-измерительных материалов по английскому языку**

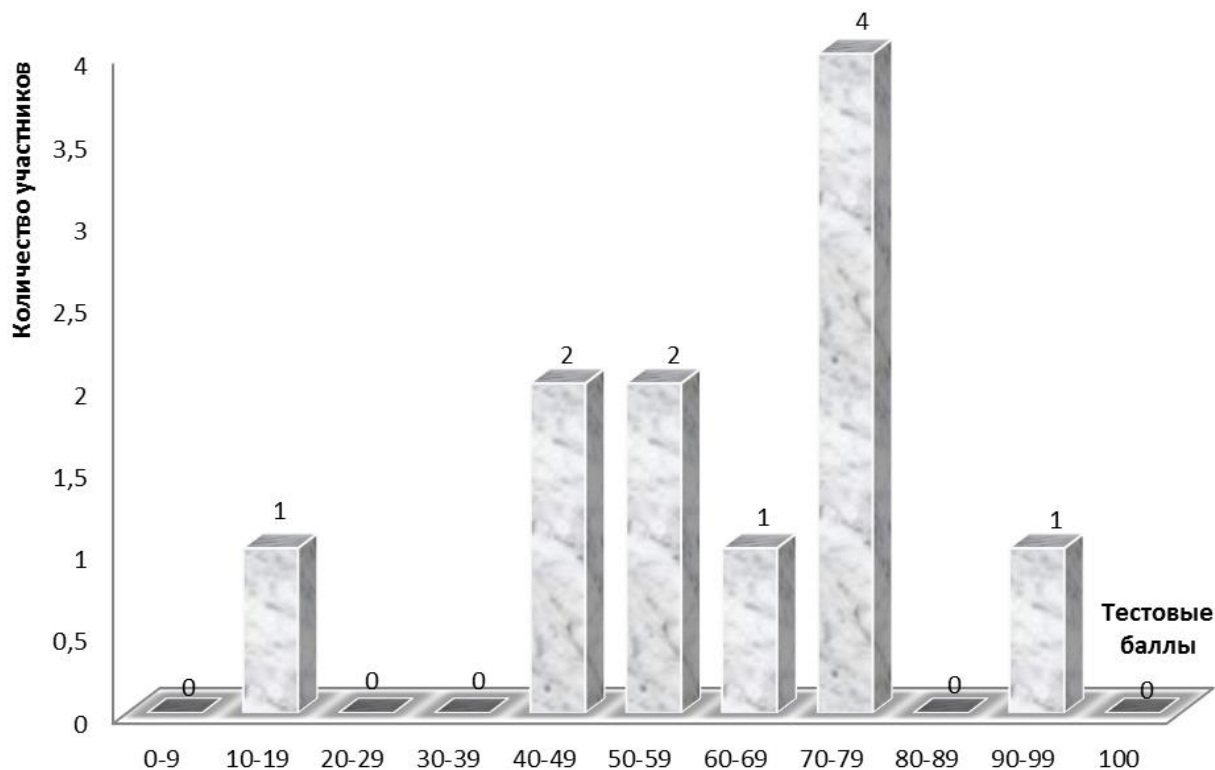
№ части КИМ	Максимальный первичный балл	Средний первичный балл
Часть 1	60	44
Часть 2	20	12,3
Устная часть	20	15,26

НЕМЕЦКИЙ ЯЗЫК

Количество участников с результатами ниже и выше уровня минимального количества баллов по немецкому языку на территории Пензенской области в 2020 году



Распределение участников ЕГЭ по немецкому языку по итоговым баллам в Пензенской области, 2020 год



Итоги ЕГЭ по немецкому языку по АТЕ за 2020 год

Наименование АТЕ	Количество сдававших ЕГЭ (чел.)	Средний первичный балл	Средний тестовый балл	Количество участников									
				с результатом ниже уровня минимального количества баллов		с результатом от минимального количества до 60 баллов		с результатом от 61 до 80 баллов		с результатом от 81 до 100 баллов		набравших балл выше среднего по региону	
				чел.	%	чел.	%	чел.	%	чел.	%	чел.	%
г. Пенза	2	83,5	83,5	0	0	0	0	1	50	1	50	2	100
г. Заречный	1	51	51	0	0	1	100	0	0	0	0	0	0
г. Кузнецк	4	66,5	66,5	0	0	1	25	3	75	0	0	3	75
Бековский район	1	43	43	0	0	1	100	0	0	0	0	0	0
Белинский район	2	32	32	1	50	1	50	0	0	0	0	0	0
Колышлейский район	1	79	79	0	0	0	0	1	100	0	0	1	100
ИТОГО	11	60,9	60,9	1	9,1	4	36,4	5	45,5	1	9,1	6	54,5

Результаты ЕГЭ по немецкому языку в образовательных организациях Пензенской области с учетом вида ОО в 2020 году

Наименование образовательной организации/категории участников	Количество сдававших ЕГЭ (чел.)	Средний первичный балл	Средний тестовый балл	Количество участников									
				с результатом ниже уровня минимального количества баллов		с результатом от минимального количества до 60 баллов		с результатом от 61 до 80 баллов		с результатом от 81 до 100 баллов		набравших балл выше среднего по региону	
				чел.	%	чел.	%	чел.	%	чел.	%	чел.	%
ГИМНАЗИИ													
г. Пенза													
МБОУ лингвистическая гимназия № 6	1	73	73	0	0	0	0	1	100	0	0	1	100
МБОУ гимназия № 44	1	94	94	0	0	0	0	0	0	1	100	1	100
Итого по АТЕ	2	83,5	83,5	0	0	0	0	1	50	1	50	2	100
г. Кузнецк													
МБОУ гимназия № 1	2	61	61	0	0	1	50	1	50	0	0	1	50
Итого по АТЕ	2	61	61	0	0	1	50	1	50	0	0	1	50
ИТОГО	4	72,2	72,2	0	0	1	25	2	50	1	25	3	75
СРЕДНИЕ ОБЩЕОБРАЗОВАТЕЛЬНЫЕ ШКОЛЫ													
г. Заречный													
МБОУ СОШ № 225	1	51	51	0	0	1	100	0	0	0	0	0	0
Итого по АТЕ	1	51	51	0	0	1	100	0	0	0	0	0	0
г. Кузнецк													
МБОУ СОШ № 2	1	77	77	0	0	0	0	1	100	0	0	1	100
МБОУ СОШ № 8 им. П.А. Щипанова	1	67	67	0	0	0	0	1	100	0	0	1	100
Итого по АТЕ	2	72	72	0	0	0	0	2	100	0	0	2	100
Бековский район													
МБОУ СОШ с. Сосновка	1	43	43	0	0	1	100	0	0	0	0	0	0
Итого по АТЕ	1	43	43	0	0	1	100	0	0	0	0	0	0

Белинский район													
МОУ СОШ им. И.И. Пушанина с. Пушанина	1	11	11	1	100	0	0	0	0	0	0	0	0
МОУ СОШ с. Свищёвки им. П.И. Мацыгина	1	53	53	0	0	1	100	0	0	0	0	0	0
Итого по АТЕ	2	32	32	1	50	1	50	0	0	0	0	0	0
Колышлейский район													
МОУ СОШ № 1 р.п. Колышлей	1	79	79	0	0	0	0	1	100	0	0	1	100
Итого по АТЕ	1	79	79	0	0	0	0	1	100	0	0	1	100
ИТОГО	7	54,4	54,4	1	14,2	3	42,9	3	42,9	0	0	3	42,9
Итого по Пензенской области	11	60,9	60,9	1	9,1	4	36,3	5	45,5	1	9,1	6	54,5

Результаты по группам участников ЕГЭ с учетом вида ОО

Участники, получившие соответствующее количество тестовых баллов	Гимназии	Лицеи	Средние общеобразовательные школы	Средние общеобразовательные школы с углубленным изучением предметов	Кадетские школы	Прочее (ВПЛ, СПО)
Участники, получившие балл ниже минимального, %	0	-	14,2	-	-	-
Участники, получившие тестовый балл от минимального балла до 60 баллов, %	25	-	42,9	-	-	-
Участники, получившие от 61 до 80 баллов, %	50	-	42,9	-	-	-
Участники, получившие от 81 до 99 баллов, %	25	-	0	-	-	-
Участники, получившие 100 баллов, чел.	0	-	0	-	-	-

Статистика ответов на задания ЕГЭ по немецкому языку

№ задания/ критерия	Верно выполненные задания		
	количество баллов	чел.	%
Раздел 1. Аудирование			
1	0	0	0
	1	1	9,1
	2	2	18,2
	3	0	0
	4	3	27,3
	5	1	9,1
	6	4	36,3
2	0	0	0
	1	0	0
	2	2	18,2
	3	0	0
	4	2	18,2
	5	3	27,2
	6	2	18,2
3	0	1	9,1
	1	10	90,9
4	0	3	27,3
	1	8	72,7
5	0	3	27,3
	1	8	72,7
6	0	4	36,4
	1	7	63,6
7	0	6	54,5
	1	5	45,5
8	0	1	9,1
	1	10	90,9
9	0	2	18,2
	1	9	81,8
Раздел 2. Чтение			
10	0	1	9,1
	1	0	0
	2	0	0
	3	0	0
	4	0	0
	5	2	18,2
	6	2	18,2
11	0	1	9,1
	1	0	0
	2	1	9,1
	3	1	9,1
	4	1	9,1
	5	0	0
	6	7	63,6
12	0	4	36,4
	1	7	63,6
13	0	6	54,5

	1	5	45,5
14	0	9	81,8
	1	2	18,2
15	0	4	36,4
	1	7	63,6
16	0	4	36,4
	1	7	63,6
17	0	6	54,5
	1	5	45,5
18	0	6	54,5
	1	5	45,5
Раздел 3. Грамматика и лексика			
19	0	4	36,4
	1	7	63,6
20	0	4	36,4
	1	7	63,6
21	0	4	36,4
	1	7	63,6
22	0	7	63,6
	1	4	36,4
23	0	0	0
	1	11	100
24	0	6	54,5
	1	5	45,5
25	0	3	27,3
	1	8	72,7
26	0	4	36,4
	1	7	63,6
27	0	8	72,7
	1	3	27,3
28	0	3	27,3
	1	8	72,7
29	0	5	45,5
	1	6	54,5
30	0	4	36,4
	1	7	63,6
31	0	3	27,3
	1	8	72,7
32	0	8	72,7
	1	3	27,3
33	0	5	45,5
	1	6	54,5
34	0	6	54,5
	1	5	45,5
35	0	4	36,4
	1	7	63,6
36	0	6	54,5
	1	5	45,5
37	0	8	72,7
	1	3	27,3
38	0	4	36,4
	1	7	63,6

Раздел 4. Письмо				
39	K 1	0	1	9,1
		1	6	54,5
		2	4	36,4
	K 2	0	1	9,1
		1	4	36,4
		2	6	54,5
	K 3	0	6	54,5
		1	2	18,2
		2	3	27,3
40	K 1	0	3	27,3
		1	5	45,4
		2	2	18,2
		3	1	9,1
	K 2	0	3	27,3
		1	3	27,3
		2	4	36,3
		3	1	9,1
	K 3	0	3	27,3
		1	4	36,3
		2	3	27,3
		3	1	9,1
	K 4	0	6	54,5
		1	3	27,3
		2	1	9,1
		3	1	9,1
	K 5	0	6	54,5
		1	2	18,2
2		3	27,3	
Устная часть				

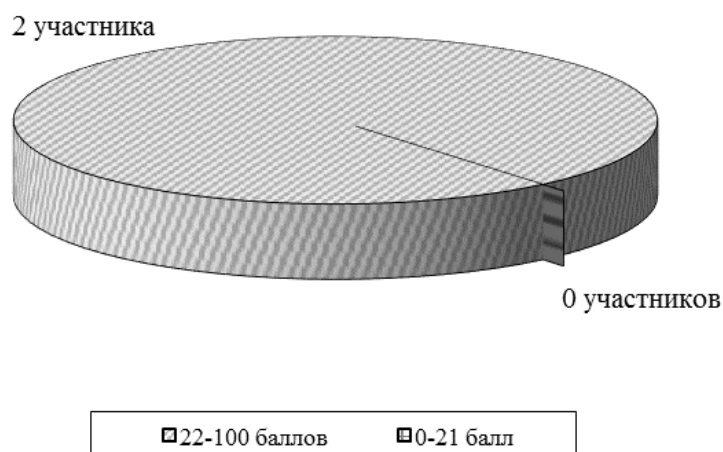
1	0	0	0		
	1	11	100		
2	0	1	9,1		
	1	0	0		
	2	0	0		
	3	1	9,1		
	4	2	18,2		
	5	7	63,6		
3	K 1	0	1	9,1	
		1	2	18,2	
		2	5	45,4	
	K 2	3	3	27,3	
		0	2	18,2	
		1	7	63,6	
	K 3	2	2	18,2	
		0	2	18,2	
		1	7	63,6	
	4	K 1	2	2	18,2
			0	1	9,1
			1	2	18,2
K 2		2	5	45,4	
		3	3	27,3	
		0	2	18,2	
K 3		1	7	63,6	
		2	2	18,2	
		0	2	18,2	
K 3		1	6	54,5	
		2	3	27,3	

**Первичные баллы по каждой части
контрольно-измерительных материалов по немецкому языку**

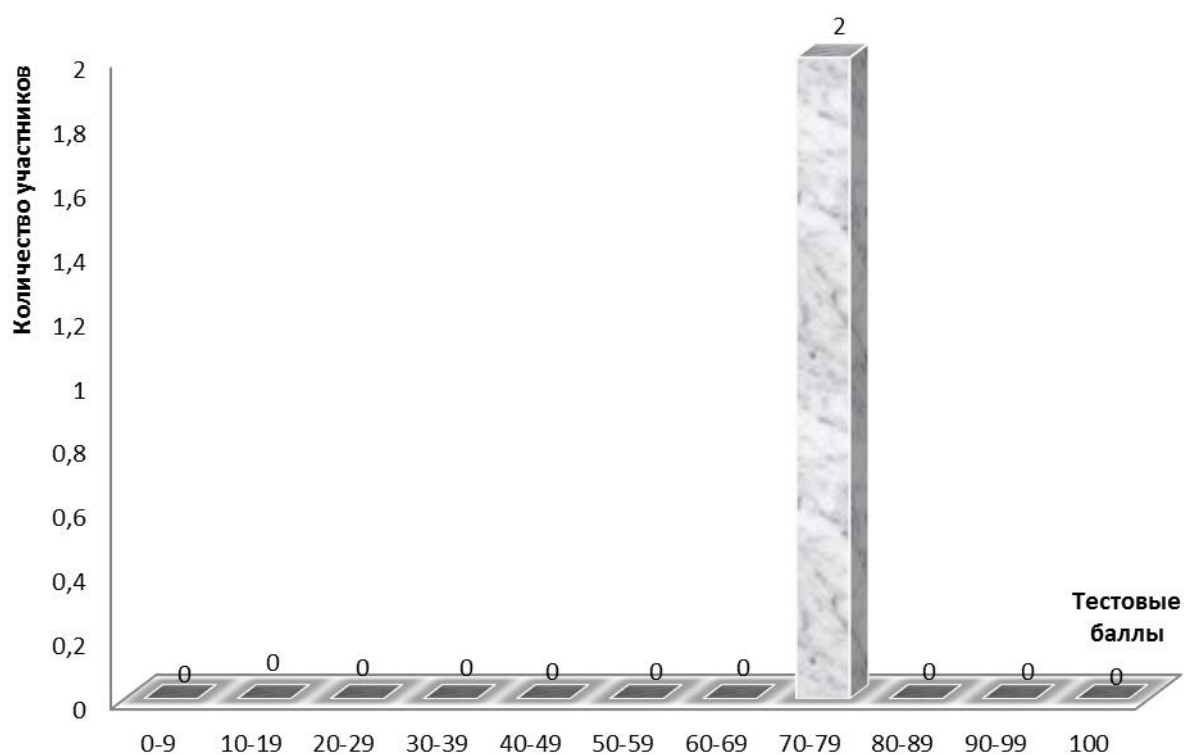
№ части КИМ	Максимальный первичный балл	Средний первичный балл
Часть 1	60	39,4
Часть 2	20	8,5
Устная часть	20	13,1

ФРАНЦУЗСКИЙ ЯЗЫК

Количество участников с результатами ниже и выше уровня минимального количества баллов по французскому языку на территории Пензенской области в 2020 году



Распределение участников ЕГЭ по французскому языку по итоговым баллам в Пензенской области, 2020 год



Итоги ЕГЭ по французскому языку по АТЕ за 2020 год

Наименование АТЕ	Количество сдававших ЕГЭ (чел.)	Средний первичный балл	Средний тестовый балл	Количество участников									
				с результатом ниже уровня минимального количества баллов		с результатом от минимального количества до 60 баллов		с результатом от 61 до 80 баллов		с результатом от 81 до 100 баллов		набравших балл выше среднего по региону	
				чел.	%	чел.	%	чел.	%	чел.	%	чел.	%
г. Пенза	1	72	72	0	0	0	0	1	100	0	0	0	0
Министерство образования Пензенской области	1	73	73	0	0	0	0	1	100	0	0	1	100
ИТОГО	2	72,5	72,5	0	0	0	0	2	100	0	0	1	50

Результаты ЕГЭ по французскому языку в образовательных организациях Пензенской области с учетом вида ОО в 2020 году

Наименование образовательной организации/категории участников	Количество сдававших ЕГЭ (чел.)	Средний первичный балл	Средний тестовый балл	Количество участников									
				с результатом ниже уровня минимального количества баллов		с результатом от минимального количества до 60 баллов		с результатом от 61 до 80 баллов		с результатом от 81 до 100 баллов		набравших балл выше среднего по региону	
				чел.	%	чел.	%	чел.	%	чел.	%	чел.	%
ГИМНАЗИИ													
г. Пенза													
МБОУ лингвистическая гимназия № 6	1	72	72	0	0	0	0	1	100	0	0	0	0
Итого по АТЕ	1	72	72	0	0	0	0	1	100	0	0	0	0
ИТОГО	1	72	72	0	0	0	0	1	100	0	0	0	0
ПРОЧЕЕ (ВПЛ, СПО и др.)													
Министерство образования Пензенской области													
Выпускники прошлых лет	1	73	73	0	0	0	0	1	100	0	0	1	100
Итого по АТЕ	1	73	73	0	0	0	0	1	100	0	0	1	100
ИТОГО	1	73	73	0	0	0	0	1	100	0	0	1	100
Итого по Пензенской области	2	72,5	72,5	0	0	0	0	2	100	0	0	1	50

Результаты по группам участников ЕГЭ с учетом вида ОО

Участники, получившие соответствующее количество тестовых баллов	Гимназии	Лицеи	Средние общеобразовательные школы	Средние общеобразовательные школы с углубленным изучением предметов	Кадетские школы	Прочее (ВПЛ, СПО)
Участники, получившие балл ниже минимального, %	0	-	-	-	-	0
Участники, получившие тестовый балл от минимального балла до 60 баллов, %	0	-	-	-	-	0
Участники, получившие от 61 до 80 баллов, %	100	-	-	-	-	100
Участники, получившие от 81 до 99 баллов, %	0	-	-	-	-	0
Участники, получившие 100 баллов, чел.	0	-	-	-	-	0

Статистика ответов на задания ЕГЭ по французскому языку

№ задания/ критерия	Верно выполненные задания		
	количество баллов	чел.	%
Раздел 1. Аудирование			
1	0	0	0
	1	0	0
	2	0	0
	3	0	0
	4	0	0
	5	0	0
	6	2	100
2	0	0	0
	1	0	0
	2	0	0
	3	0	0
	4	1	50
	5	0	0
	6	1	50
3	0	0	0
	1	2	100
4	0	0	0
	1	2	100
5	0	0	0
	1	2	100
6	0	0	0

	1	2	100
7	0	0	0
	1	2	100
8	0	0	0
	1	2	100
9	0	0	0
	1	2	100
Раздел 2. Чтение			
10	0	0	0
	1	0	0
	2	0	0
	3	0	0
	4	0	0
	5	0	0
	6	1	50
11	7	1	50
	0	0	0
	1	0	0
	2	1	50
	3	0	0
	4	0	0
12	5	1	50
	6	0	0
	0	2	100
13	1	0	0
	0	2	100

		1	0	0
14		0	1	50
		1	1	50
15		0	0	0
		1	2	100
16		0	2	100
		1	0	0
17		0	1	50
		1	1	50
18		0	2	100
		1	0	0
Раздел 3. Грамматика и лексика				
19		0	0	0
		1	2	100
20		0	2	100
		1	0	0
21		0	1	50
		1	1	50
22		0	0	0
		1	2	100
23		0	1	50
		1	1	50
24		0	0	0
		1	2	100
25		0	0	0
		1	2	100
26		0	0	0
		1	2	100
27		0	1	50
		1	1	50
28		0	0	0
		1	2	100
29		0	1	50
		1	1	50
30		0	1	50
		1	1	50
31		0	0	0
		1	2	100
32		0	0	0
		1	2	100
33		0	0	0
		1	2	100
34		0	1	50
		1	1	50
35		0	1	50
		1	1	50
36		0	0	0
		1	2	100
37		0	2	100
		1	0	0
38		0	0	0
		1	2	100
Раздел 4. Письмо				
39	K 1	0	0	0
		1	1	50
		2	1	50

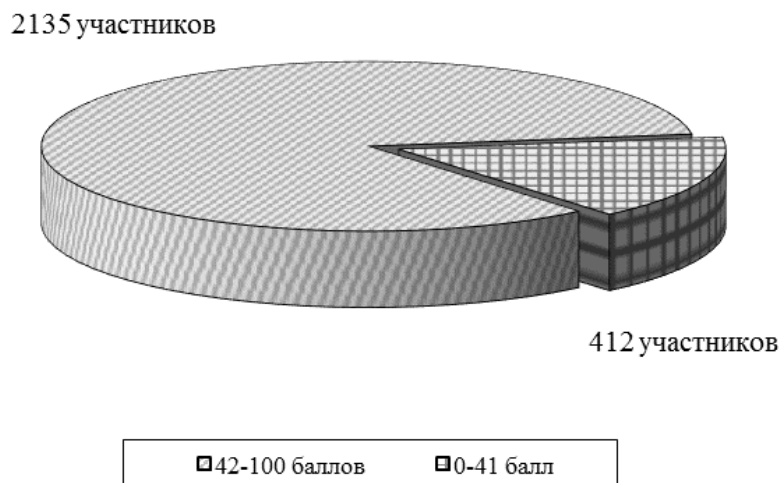
40	K 2	0	0	0
		1	0	0
		2	2	100
	K 3	0	0	0
		1	2	100
		2	0	0
40	K 1	0	0	0
		1	1	50
		2	1	50
	K 2	3	0	0
		0	0	0
		1	0	0
K 3	2	2	100	
	3	0	0	
	0	0	0	
K 3	1	1	50	
	2	1	50	
	3	0	0	
K 4	0	1	50	
	1	1	50	
	2	0	0	
K 5	3	0	0	
	0	0	0	
	1	2	100	
		2	0	0
Устная часть				
1		0	0	0
		1	2	100
2		0	0	0
		1	0	0
		2	0	0
		3	0	0
		4	1	50
		5	1	50
3	K 1	0	0	0
		1	0	0
		2	1	50
	K 2	3	1	50
		0	0	0
		1	0	0
K 3	2	2	100	
	0	0	0	
	1	1	50	
4	K 1	2	1	50
		0	0	0
		1	1	50
	K 2	2	0	0
		3	1	50
		0	0	0
K 3	1	0	0	
	2	2	100	
	0	0	0	
		1	1	50
		2	1	50

**Первичные баллы по каждой части
контрольно-измерительных материалов по французскому языку**

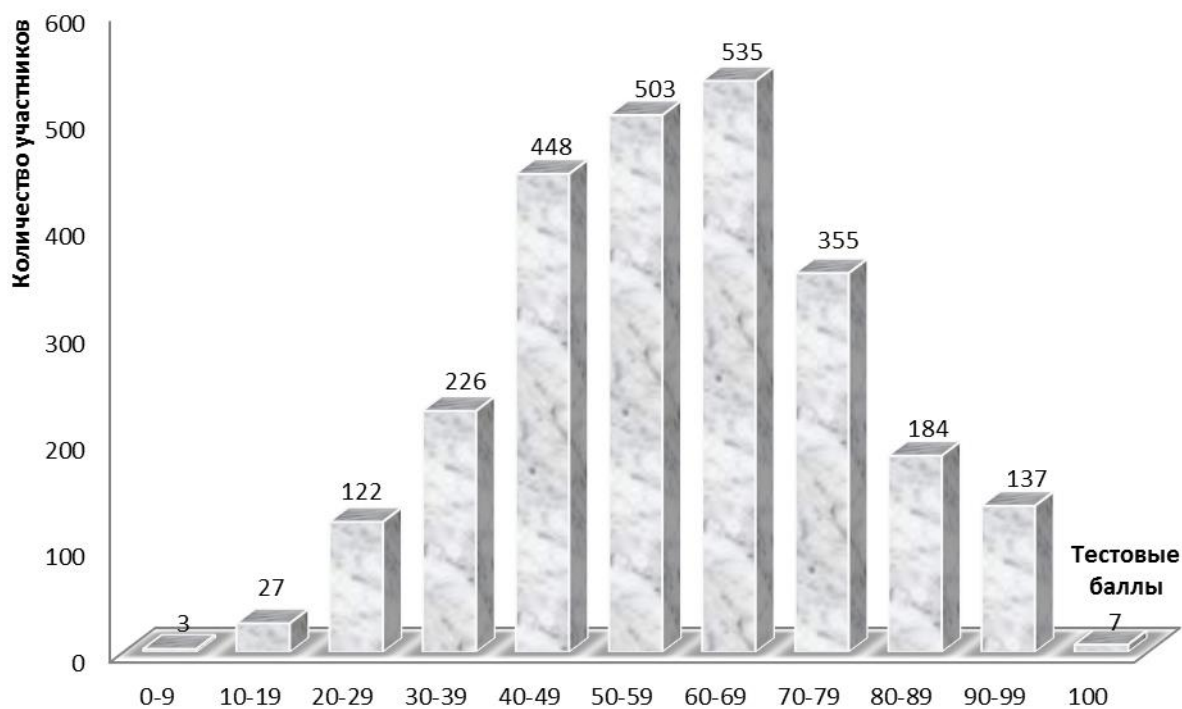
№ части КИМ	Максимальный первичный балл	Средний первичный балл
Часть 1	60	44,5
Часть 2	20	11
Устная часть	20	17

ОБЩЕСТВОЗНАНИЕ

Количество участников с результатами ниже и выше уровня минимального количества баллов по обществознанию на территории Пензенской области в 2020 году



Распределение участников ЕГЭ по обществознанию по итоговым баллам в Пензенской области, 2020 год



Итоги ЕГЭ по обществознанию по АТЕ за 2020 год

Наименование АТЕ	Количество сдававших ЕГЭ (чел.)	Средний первичный балл	Средний тестовый балл	Количество участников									
				с результатом ниже уровня минимального количества баллов		с результатом от минимального количества до 60 баллов		с результатом от 61 до 80 баллов		с результатом от 81 до 100 баллов		набравших балл выше среднего по региону	
				чел.	%	чел.	%	чел.	%	чел.	%	чел.	%
г. Пенза	1010	39,2	63	120	11,9	334	33,1	360	35,6	196	19,4	601	59,5
г. Заречный	142	37,1	60,1	20	14,1	49	34,4	61	43	12	8,5	82	57,7
г. Кузнецк	235	35,5	58,1	36	15,3	91	38,7	81	34,5	27	11,5	118	50,2
Башмаковский район	30	34,2	56	7	23,3	8	26,7	11	36,7	4	13,3	16	53,3
Бековский район	30	32,7	54,9	3	10	16	53,3	9	30	2	6,7	12	40
Белинский район	35	37,1	60,5	2	5,7	17	48,6	12	34,3	4	11,4	18	51,4
Бессоновский район	66	29,2	49,8	17	25,8	34	51,5	14	21,2	1	1,5	16	24,2
Вадинский район	9	33,1	54,7	1	11,1	6	66,7	2	22,2	0	0	4	44,4
Городищенский район	57	36	58,8	7	12,3	21	36,8	25	43,9	4	7	30	52,6
Земетчинский район	51	29	49,2	16	31,4	21	41,1	13	25,5	1	2	14	27,5
Иссинский район	20	33,5	55,6	2	10	11	55	6	30	1	5	9	45
Каменский район	104	36,3	59,4	18	17,3	40	38,5	31	29,8	15	14,4	55	52,9
Камешкирский район	18	29,9	51	3	16,7	10	55,5	5	27,8	0	0	5	27,8
Кольшлейский район	27	32,9	54,9	5	18,5	13	48,2	6	22,2	3	11,1	11	40,7
Кузнецкий район	66	29	49,3	18	27,3	34	51,5	12	18,2	2	3	19	28,8
Лопатинский район	14	33,5	55,4	3	21,4	5	35,7	5	35,7	1	7,2	7	50
Лунинский район	20	30,4	51,8	5	25	10	50	4	20	1	5	6	30
Малосердобинский район	12	28,8	49,8	2	16,7	8	66,6	2	16,7	0	0	3	25
Мокшанский район	26	29,3	49,7	9	34,6	11	42,4	5	19,2	1	3,8	7	26,9
Наровчатский район	36	28,1	48	14	38,9	13	36,1	7	19,4	2	5,6	9	25
Неверкинский район	31	31,5	53	5	16,1	19	61,3	5	16,1	2	6,5	9	29
Нижнеломовский район	92	31,3	52,5	26	28,3	32	34,8	29	31,5	5	5,4	39	42,4
Никольский район	52	40,3	64,2	4	7,7	15	28,9	27	51,9	6	11,5	35	67,3
Пачелмский район	29	33,4	55,2	6	20,7	12	41,4	8	27,6	3	10,3	11	37,9
Пензенский район	63	30,8	51,8	13	20,6	31	49,2	17	27	2	3,2	22	34,9
Сердобский район	89	35,7	58,4	17	19,1	33	37,1	23	25,8	16	18	47	52,8
Сосновоборский район	32	33,4	55,2	5	15,6	16	50,1	9	28,1	2	6,2	16	50
Спасский район	30	34,9	57,1	7	23,3	9	30	11	36,7	3	10	15	50
Тамалинский район	27	38,7	62,8	3	11,1	11	40,8	6	22,2	7	25,9	14	51,9
Шемшейский район	14	34,4	56,7	1	7,1	8	57,2	4	28,6	1	7,1	6	42,9
Министерство образования Пензенской области	80	30,5	51,6	17	21,2	42	52,6	17	21,2	4	5	24	30
ИТОГО	2547	35,9	58,6	412	16,2	980	38,4	827	32,5	328	12,9	1280	50,3

**Результаты ЕГЭ по обществознанию
в образовательных организациях Пензенской области
с учетом вида ОО в 2020 году**

Наименование образовательной организации/категории участников	Количество сдававших ЕГЭ (чел.)	Средний первичный балл	Средний тестовый балл	Количество участников									
				с результатом ниже уровня минимального количества баллов		с результатом от минимального количества до 60 баллов		с результатом от 61 до 80 баллов		с результатом от 81 до 100 баллов		набравших баллы выше среднего по региону	
				чел.	%	чел.	%	чел.	%	чел.	%	чел.	%
ГИМНАЗИИ													
г. Пенза													
МБОУ классическая гимназия № 1 им. В.Г. Белинского	18	46	72,1	0	0	4	22,2	7	38,9	7	38,9	15	83,3
МБОУ МГ № 4 "Ступени"	28	48,2	75,1	1	3,6	3	10,6	12	42,9	12	42,9	24	85,7
МБОУ лингвистическая гимназия № 6	27	44,4	70	2	7,4	4	14,9	13	48,1	8	29,6	21	77,8
МАОУ многопрофильная гимназия № 13	28	42,6	67,4	0	0	8	28,5	15	53,6	5	17,9	22	78,6
МБОУ гимназия № 42	21	43	68,5	0	0	6	28,5	9	42,9	6	28,6	15	71,4
МБОУ гимназия № 44	22	51,2	79	0	0	1	4,6	12	54,5	9	40,9	21	95,5
МБОУ "Гимназия № 53"	12	50,2	78,3	0	0	1	8,3	5	41,7	6	50	11	91,7
МБОУ "Гимназия святителя Иннокентия Пензенского"	3	43,3	69,3	0	0	1	33,3	1	33,3	1	33,3	2	66,7
МБОУ гимназия "САН"	20	38,8	62,2	2	10	7	35	8	40	3	15	12	60
Итого по АТЕ	179	45,3	71,2	5	2,8	35	19,6	82	45,8	57	31,8	143	79,9
г. Заречный													
МАОУ "Гимназия № 216 "ДИДАКТ"	20	40,2	64	1	5	7	35	11	55	1	5	13	65
Итого по АТЕ	20	40,2	64	1	5	7	35	11	55	1	5	13	65
г. Кузнецк													
МБОУ гимназия № 1	27	39,9	63,8	2	7,4	10	37,1	11	40,7	4	14,8	17	63
МБОУ гимназия № 9	13	40,5	65,2	0	0	6	46,1	5	38,5	2	15,4	7	53,8
Итого по АТЕ	40	40,1	64,2	2	5	16	40	16	40	6	15	24	60
ИТОГО	239	44	69,4	8	3,3	58	24,2	109	45,6	64	26,8	180	75,3
ЛИЦЕИ													
г. Пенза													
МБОУ ЛСТУ № 2	43	43,2	68,7	2	4,7	12	27,8	15	34,9	14	32,6	31	72,1
МБОУ ЛАД № 3	9	31,2	52,7	2	22,2	4	44,5	3	33,3	0	0	3	33,3
ФЭЛ № 29	24	44,9	70,8	0	0	7	29,1	10	41,7	7	29,2	18	75
МБОУ "Лицей № 55"	16	43,1	68,5	1	6,2	6	37,5	3	18,8	6	37,5	9	56,2
МБОУ лицей № 73	13	49,5	77	0	0	1	7,7	7	53,8	5	38,5	12	92,3
Губернский лицей	11	47,1	73,2	0	0	1	9,1	6	54,5	4	36,4	11	100
Итого по АТЕ	116	43,7	69,2	5	4,3	31	26,8	44	37,9	36	31	84	72,4

г. Заречный													
МОУ "Лицей № 230"	24	40	64,2	3	12,5	5	20,9	11	45,8	5	20,8	16	66,7
Итого по АТЕ	24	40	64,2	3	12,5	5	20,9	11	45,8	5	20,8	16	66,7
г. Кузнецк													
МБОУ лицей № 21	12	36,6	59,6	1	8,3	5	41,7	5	41,7	1	8,3	7	58,3
Итого по АТЕ	12	36,6	59,6	1	8,3	5	41,7	5	41,7	1	8,3	7	58,3
Земетчинский район													
МБОУ "Лицей" р.п. Земетчино	28	26,6	46,2	10	35,7	13	46,4	5	17,9	0	0	5	17,9
Итого по АТЕ	28	26,6	46,2	10	35,7	13	46,4	5	17,9	0	0	5	17,9
Иссинский район													
МБОУ "Лицей р.п. Исса"	18	32,7	54,6	2	11,1	10	55,5	5	27,8	1	5,6	7	38,9
Итого по АТЕ	18	32,7	54,6	2	11,1	10	55,5	5	27,8	1	5,6	7	38,9
Малосердобинский район													
МБОУ много-профильный лицей с. Малая Сердоба	5	30,2	50,6	1	20	2	40	2	40	0	0	2	40
Итого по АТЕ	5	30,2	50,6	1	20	2	40	2	40	0	0	2	40
Сердобский район													
МОУ лицей № 2 г. Сердобска	14	40,4	64,5	1	7,1	5	35,7	4	28,6	4	28,6	9	64,3
Итого по АТЕ	14	40,4	64,5	1	7,1	5	35,7	4	28,6	4	28,6	9	64,3
ИТОГО	217	39,2	63,2	23	10,6	71	32,7	76	35	47	21,7	130	59,9
СРЕДНИЕ ОБЩЕОБРАЗОВАТЕЛЬНЫЕ ШКОЛЫ													
г. Пенза													
МБОУ "СОШ № 7 г. Пензы"	17	38,5	61,8	2	11,8	5	29,3	8	47,1	2	11,8	10	58,8
МБОУ СОШ № 9	7	32,3	54	1	14,3	4	57,1	2	28,6	0	0	2	28,6
МБОУ СОШ № 12 г. Пензы им. В.В. Тарасова	19	46,9	73,9	0	0	4	21,1	7	36,8	8	42,1	16	84,2
МБОУ СОШ № 18	14	39,8	64,3	0	0	6	42,9	5	35,7	3	21,4	8	57,1
МБОУ СОШ № 19	12	30,5	51,2	4	33,3	5	41,7	2	16,7	1	8,3	3	25
МБОУ СОШ № 20	19	34,9	57,4	2	10,5	11	57,9	5	26,3	1	5,3	8	42,1
МБОУ СОШ № 25 г. Пензы им. В.П. Квышко	6	29,8	50,7	2	33,3	3	50	0	0	1	16,7	2	33,3
МБОУ СОШ № 26	8	31,2	51,6	2	25	4	50	2	25	0	0	4	50
МБОУ СОШ № 27	13	32	53,5	3	23,1	6	46,1	4	30,8	0	0	5	38,5
МБОУ СОШ № 28	12	33,7	55,7	2	16,7	6	49,9	2	16,7	2	16,7	4	33,3
МБОУ СОШ № 30	17	37,7	61,6	1	5,9	10	58,9	3	17,6	3	17,6	10	58,8
МБОУ СОШ № 31	8	28,9	49,8	1	12,5	6	75	1	12,5	0	0	2	25
МБОУ СОШ № 32	21	37,1	60,5	2	9,5	8	38,1	9	42,9	2	9,5	11	52,4
МБОУ СОШ № 35	13	31,7	53,7	3	23,1	6	46,1	3	23,1	1	7,7	4	30,8
МБОУ СОШ № 36	12	43,3	68,4	0	0	3	25	6	50	3	25	9	75
МБОУ СОШ № 37	8	35	57,2	1	12,5	3	37,5	4	50	0	0	4	50

МБОУ СОШ № 41	4	30,5	52,2	2	50	1	25	0	0	1	25	1	25
МБОУ СОШ № 43	11	31,5	52,8	3	27,3	5	45,4	2	18,2	1	9,1	4	36,4
МБОУ СОШ № 47	13	30,6	51	6	46,2	1	7,6	6	46,2	0	0	6	46,2
МБОУ СОШ № 49	10	45,2	70,6	0	0	3	30	4	40	3	30	8	80
МБОУ СОШ № 50	5	31,4	53	1	20	2	40	2	40	0	0	2	40
МБОУ СОШ № 51	12	31,3	52,6	1	8,3	10	83,4	1	8,3	0	0	3	25
МБОУ СОШ № 52	19	43,5	68,4	1	5,2	6	31,6	6	31,6	6	31,6	12	63,2
МБОУ СОШ № 56	14	35,6	58,7	1	7,1	7	50,1	5	35,7	1	7,1	7	50
МБОУ СОШ № 57 им. В.Х. Хорякова	25	44,5	70	0	0	6	24	12	48	7	28	21	84
МБОУ СОШ № 58	15	35,2	58,1	4	26,7	4	26,7	4	26,7	3	19,9	7	46,7
МБОУ СОШ № 59	26	27	47,2	10	38,5	13	50	3	11,5	0	0	4	15,4
МБОУ СОШ № 60	23	34,9	57	4	17,4	7	30,5	11	47,8	1	4,3	13	56,5
МБОУ СОШ № 63	10	39,6	63,2	1	10	3	30	4	40	2	20	6	60
МБОУ СОШ № 64	9	37,7	60,3	1	11,1	2	22,2	5	55,6	1	11,1	6	66,7
МБОУ СОШ № 65/23	32	45,2	70,9	0	0	11	34,3	14	43,8	7	21,9	24	75
МБОУ СОШ № 66	36	39,6	63,8	4	11,1	14	38,9	11	30,6	7	19,4	21	58,3
МБОУ СОШ № 67	5	37,4	61,2	2	40	0	0	1	20	2	40	3	60
МБОУ СОШ № 69	40	37,4	61	5	12,5	15	37,5	12	30	8	20	22	55
МБОУ СОШ № 71	16	36,2	59,3	3	18,8	7	43,7	4	25	2	12,5	9	56,2
МБОУ СОШ № 74	15	35,1	58,1	2	13,3	7	46,7	5	33,3	1	6,7	6	40
МБОУ СОШ № 75/62	11	44,3	70,5	0	0	4	36,4	3	27,2	4	36,4	7	63,6
МБОУ СОШ № 76	14	30,1	50,9	4	28,6	6	42,8	4	28,6	0	0	4	28,6
МБОУ "Средняя школа № 77"	24	36,4	59,2	5	20,8	8	33,4	9	37,5	2	8,3	11	45,8
МБОУ центр образования № 1	37	24,4	42,3	17	45,9	15	40,6	4	10,8	1	2,7	7	18,9
Итого по АТЕ	632	36,2	59,1	103	16,3	247	39	195	30,9	87	13,8	316	50
г. Заречный													
МБОУ СОШ № 220	13	33,5	55,2	3	23,1	5	38,4	5	38,5	0	0	6	46,2
МОУ СОШ № 221	20	38,6	62,1	0	0	9	45	9	45	2	10	11	55
МБОУ СОШ № 225	27	34,6	57	6	22,2	8	29,7	12	44,4	1	3,7	14	51,9
МБОУ СОШ № 226	17	34,1	55,1	4	23,5	7	41,2	5	29,4	1	5,9	9	52,9
Итого по АТЕ	77	35,3	57,6	13	16,9	29	37,6	31	40,3	4	5,2	40	51,9
г. Кузнецк													
МБОУ СОШ № 2	10	48,7	76,9	0	0	3	30	2	20	5	50	8	80

МБОУ СОШ № 3	9	34,2	57,2	0	0	5	55,6	3	33,3	1	11,2	4	44,4
МБОУ СОШ № 4 им. Е. Родионова	11	27	47,2	4	36,4	6	54,5	0	0	1	9,1	2	18,2
МБОУ СОШ № 5	12	31,6	52,5	2	16,7	5	41,7	4	33,3	1	8,3	5	41,7
МБОУ СОШ № 6	8	34,9	56,9	1	12,5	3	37,5	4	50	0	0	4	50
МБОУ СОШ № 8 им. П.А. Щипа- нова	14	40,2	65,1	0	0	7	50	3	21,4	4	28,6	7	50
МБОУ СОШ № 10	9	29,7	49,2	3	33,3	3	33,3	2	22,2	1	11,1	4	44,4
МБОУ СОШ № 14	26	30,7	51,5	8	30,8	10	38,5	7	26,9	1	3,8	9	34,6
МБОУ СОШ № 15	26	38	61	3	11,5	7	27	15	57,7	1	3,8	17	65,4
МБОУ СОШ № 16	17	27,2	47	6	35,3	8	47,1	2	11,8	1	5,9	5	29,4
МБОУ СОШ № 17	15	38,3	62,1	0	0	7	46,7	6	40	2	13,3	8	53,3
МБОУ СОШ г. Кузнецк-8	10	28,3	47,3	5	50	1	10	3	30	1	10	4	40
ФКОУ СОШ имени А.Н. Радищева г. Кузнецк-12	16	38,8	61,9	1	6,2	5	31,3	9	56,3	1	6,2	10	62,5
Итого по АТЕ	183	34,5	56,6	33	18	70	38,3	60	32,8	20	10,9	87	47,5
Башмаковский район													
МБОУ СОШ № 1 р.п. Башмаково	5	31	49,6	2	40	0	0	2	40	1	20	3	60
МБОУ СОШ № 2 р.п. Башмаково	13	39,3	63,3	1	7,7	5	38,4	4	30,8	3	23,1	8	61,5
МБОУ СОШ с. Высокое	4	24,8	44,5	2	50	1	25	1	25	0	0	1	25
МБОУ СОШ с. Знаменское	3	19	36,3	2	66,7	1	33,3	0	0	0	0	0	0
МБОУ СОШ с. Никульевка	5	40,8	64,2	0	0	1	20	4	80	0	0	4	80
Итого по АТЕ	30	34,2	56	7	23,3	8	26,7	11	36,7	4	13,3	16	53,3
Бековский район													
МБОУ СОШ № 1 р.п. Беково	11	33,6	55,5	1	9,1	6	54,5	4	36,4	0	0	5	45,5
МБОУ СОШ № 2 р.п. Беково	4	24,2	44,5	1	25	3	75	0	0	0	0	0	0
МОУ СОШ с. Вертуновка	5	30	52,4	0	0	4	80	0	0	1	20	1	20
МОУ СОШ с. Покровка	2	42	66	0	0	0	0	2	100	0	0	2	100
МОУ СОШ п. Сахзавод	4	39,2	64,2	0	0	2	50	1	25	1	25	2	50
МБОУ СОШ с. Сосновка	4	30,5	52	1	25	1	25	2	50	0	0	2	50
Итого по АТЕ	30	32,7	54,9	3	10	16	53,3	9	30	2	6,7	12	40
Белинский район													
МОУ СОШ № 1 г. Белинского	12	43,8	69,4	0	0	5	41,7	3	25	4	33,3	7	58,3
МОУ СОШ № 2 г. Белинского им. Р.М. Сазонова	7	32,6	54,4	1	14,3	4	57,1	2	28,6	0	0	3	42,9
МОУ СОШ им. И.С. Кошеле- ва с. Лермонтово	2	24	45	0	0	2	100	0	0	0	0	0	0

МОУ СОШ с. Поима им. П.П. Липа- чёва	6	42,8	66,7	0	0	0	0	6	100	0	0	6	100
МОУ СОШ им. И.И. Пуша- нина с. Пушанина	5	30	51,6	1	20	3	60	1	20	0	0	2	40
МОУ СОШ с. Свищёвки им. П.И. Мацы- гина	2	30	52	0	0	2	100	0	0	0	0	0	0
МОУ СОШ с. Студенки им. А.И. Бороди- на	1	29	51	0	0	1	100	0	0	0	0	0	0
Итого по АТЕ	35	37,1	60,5	2	5,7	17	48,6	12	34,3	4	11,4	18	51,4
Бессоновский район													
МБОУ СОШ с. Бессоновка	20	31	51,9	5	25	8	40	6	30	1	5	7	35
МБОУ СОШ с. Вазерки им. В.М. Покро- вского	4	26,2	47,2	1	25	3	75	0	0	0	0	0	0
МБОУ СОШ № 1 с. Грабово	4	28,2	48,8	2	50	1	25	1	25	0	0	1	25
МБОУ СОШ № 2 с. Грабово им. Героя России С.В. Кустова	11	33,9	56,4	1	9,1	6	54,5	4	36,4	0	0	4	36,4
МБОУ СОШ с. Кижеватово	9	23,3	41,3	4	44,4	4	44,4	1	11,2	0	0	1	11,1
МБОУ СОШ с. Сосновка	5	32,6	54,8	1	20	2	40	2	40	0	0	2	40
МБОУ СОШ им. И.А. Никули- на с. Степановка	1	30	52	0	0	1	100	0	0	0	0	0	0
МБОУ СОШ им. С.Е. Кузнецо- ва с. Чемодановка	12	26,4	45,8	3	25	9	75	0	0	0	0	1	8,3
Итого по АТЕ	66	29,2	49,8	17	25,8	34	51,5	14	21,2	1	1,5	16	24,2
Вадинский район													
МОУ СОШ с. Вадинск	9	33,1	54,7	1	11,1	6	66,7	2	22,2	0	0	4	44,4
Итого по АТЕ	9	33,1	54,7	1	11,1	6	66,7	2	22,2	0	0	4	44,4
Городищенский район													
МБОУ СОШ № 1 г. Городище	19	34,8	57,3	3	15,8	7	36,8	8	42,1	1	5,3	9	47,4
МБОУ СОШ г. Сурска	2	42,5	66	0	0	0	0	2	100	0	0	2	100
МБОУ СОШ № 1 р.п. Чаадаевка	10	34,8	57,4	1	10	4	40	4	40	1	10	5	50
МБОУ СОШ с. Архангельское	1	23	44	0	0	1	100	0	0	0	0	0	0
МБОУ СОШ с. Нижняя Елюзань им. Т.К. Кер- жева	1	32	54	0	0	1	100	0	0	0	0	0	0
МБОУ СОШ № 1 с. Средняя Елюзань	15	38,6	62,1	1	6,7	6	39,9	7	46,7	1	6,7	9	60

МБОУ СОШ № 2 с. Средняя Елюзань	8	37	59,6	2	25	1	12,5	4	50	1	12,5	5	62,5
МБОУ СОШ с. Чадаевка	1	28	49	0	0	1	100	0	0	0	0	0	0
Итого по АТЕ	57	36	58,8	7	12,3	21	36,8	25	43,9	4	7	30	52,6
Земетчинский район													
МОУ СОШ № 3 р.п. Земетчино	12	33,2	54,5	4	33,3	2	16,7	5	41,7	1	8,3	6	50
МОУ СОШ с. Красная Дубра- ва	1	30	52	0	0	1	100	0	0	0	0	0	0
МОУ СОШ с. Салтыково	2	26	47	0	0	2	100	0	0	0	0	0	0
МОУ СОШ с. Ушинка	1	32	54	0	0	1	100	0	0	0	0	0	0
МОУ СОШ п. Пашково	7	31,3	51,7	2	28,6	2	28,6	3	42,8	0	0	3	42,9
Итого по АТЕ	23	31,8	52,9	6	26,1	8	34,8	8	34,8	1	4,3	9	39,1
Иссинский район													
МБОУ "Средняя школа с. Булычёво"	1	36	59	0	0	1	100	0	0	0	0	1	100
МБОУ "Средняя школа с. Уварово"	1	46	70	0	0	0	0	1	100	0	0	1	100
Итого по АТЕ	2	41	64,5	0	0	1	50	1	50	0	0	2	100
Каменский район													
МОУ СОШ № 1 г. Каменки	5	34,4	56	1	20	2	40	2	40	0	0	3	60
МОУ СОШ № 2 г. Каменки	6	33,5	55,8	0	0	4	66,7	2	33,3	0	0	4	66,7
МОУ СОШ № 4 г. Каменки	13	42	67,2	2	15,4	3	23	4	30,8	4	30,8	9	69,2
МОУ СОШ № 5 г. Каменки	11	35,1	57,7	3	27,3	4	36,3	2	18,2	2	18,2	5	45,5
МОУ СОШ № 7 г. Каменки	10	25,7	45	3	30	7	70	0	0	0	0	1	10
МОУ СОШ № 8 г. Каменки	23	40,6	65,2	2	8,7	7	30,4	10	43,5	4	17,4	15	65,2
МОУ СОШ № 9 г. Каменки	12	43,5	68,8	0	0	5	41,7	4	33,3	3	25	8	66,7
МОУ СОШ с. Анучино	1	27	48	0	0	1	100	0	0	0	0	0	0
МОУ СОШ с. Батрак	2	51,5	79,5	0	0	0	0	1	50	1	50	2	100
МОУ СОШ с. Владыкино	1	44	68	0	0	0	0	1	100	0	0	1	100
МОУ СОШ им. А.И. Панкова с. Головинщино	4	21,2	40,2	2	50	2	50	0	0	0	0	0	0
МОУ СОШ им. Н.Ф. Шлыко- ва с. Кевдо- Мельситово	2	46	70,5	0	0	0	0	2	100	0	0	2	100
МОУ СОШ с. Кикино	6	33,5	56	2	33,3	2	33,3	1	16,7	1	16,7	3	50
МОУ СОШ с. Кобылкино	3	23,3	39,7	2	66,7	0	0	1	33,3	0	0	1	33,3
МОУ СОШ с. Покровская Арчада	4	25	45	1	25	3	75	0	0	0	0	0	0

МОУ СОШ с. Фёдоровка	1	41	64	0	0	0	0	1	100	0	0	1	100
Итого по АТЕ	104	36,3	59,4	18	17,3	40	38,5	31	29,8	15	14,4	55	52,9
Камешкирский район													
МБОУ СОШ с. Русский Ка- мешкир	17	28,6	49,4	3	17,6	10	58,9	4	23,5	0	0	4	23,5
МБОУ СОШ с. Старый Чирчим	1	51	78	0	0	0	0	1	100	0	0	1	100
Итого по АТЕ	18	29,9	51	3	16,7	10	55,5	5	27,8	0	0	5	27,8
Кольшлейский район													
МОУ СОШ № 1 р.п. Кольшлей	14	33	55,5	2	14,3	8	57,1	2	14,3	2	14,3	5	35,7
МОУ СОШ № 2 р.п. Кольшлей	7	39,3	61,9	1	14,3	1	14,3	4	57,1	1	14,3	5	71,4
МОУ СОШ с. Берёзовка	1	23	44	0	0	1	100	0	0	0	0	0	0
МОУ СОШ п. Родниковский	1	37	60	0	0	1	100	0	0	0	0	1	100
МОУ СОШ с. Телегино	2	22,5	41	1	50	1	50	0	0	0	0	0	0
МОУ СОШ с. Трескино	2	23	42,5	1	50	1	50	0	0	0	0	0	0
Итого по АТЕ	27	32,9	54,9	5	18,5	13	48,2	6	22,2	3	11,1	11	40,7
Кузнецкий район													
МБОУ СОШ с. Анненково	1	47	71	0	0	0	0	1	100	0	0	1	100
МБОУ СОШ с. Бестянка	7	24,3	42,4	4	57,1	1	14,3	2	28,6	0	0	2	28,6
МБОУ СОШ с. Большой Труев	15	26,5	46,3	5	33,3	9	60	1	6,7	0	0	3	20
МБОУ СОШ р.п. Евлашево	8	28,4	47	3	37,5	3	37,5	1	12,5	1	12,5	2	25
МБОУ СОШ с. Махалино	10	27	46,6	3	30	6	60	1	10	0	0	3	30
МБОУ СОШ с. Пионер	13	29,4	50,8	1	7,7	10	76,9	2	15,4	0	0	3	23,1
МБОУ СОШ с. Татарский Ка- надей	3	30,7	51,7	1	33,3	1	33,3	1	33,3	0	0	1	33,3
МБОУ СОШ с. Поселки	9	36,7	59,7	1	11,1	4	44,4	3	33,4	1	11,1	4	44,4
Итого по АТЕ	66	29	49,3	18	27,3	34	51,5	12	18,2	2	3	19	28,8
Лопатинский район													
МБОУ СОШ села Лопатина	9	32,2	53,7	3	33,3	2	22,3	3	33,3	1	11,1	4	44,4
МБОУ СОШ с. Даниловка	5	35,8	58,4	0	0	3	60	2	40	0	0	3	60
Итого по АТЕ	14	33,5	55,4	3	21,4	5	35,8	5	35,7	1	7,2	7	50
Лунинский район													
МБОУ СОШ № 1 р.п. Лунино им. Н.С. Артамо- нова	6	28,8	48,7	2	33,3	2	33,3	2	33,3	0	0	2	33,3
МБОУ СОШ № 2 р.п. Лунино им. Коротко- ва И. И.	3	36,7	62	1	33,3	1	33,3	0	0	1	33,3	1	33,3
МОУ СОШ с. Большой Вьяс	8	27,8	48	2	25	5	62,5	1	12,5	0	0	2	25
МБОУ СОШ с. Родники	3	34,7	58	0	0	2	66,7	1	33,3	0	0	1	33,3
Итого по АТЕ	20	30,4	51,8	5	25	10	50	4	20	1	5	6	30

Малосердобинский район													
МБОУ СОШ с. Старое Славкино	5	29,6	51,4	0	0	5	100	0	0	0	0	1	20
МБОУ СОШ с. Чунаки	2	23,5	44	1	50	1	50	0	0	0	0	0	0
Итого по АТЕ	7	27,9	49,3	1	14,3	6	85,7	0	0	0	0	1	14,3
Мокшанский район													
МБОУ СОШ № 1 р.п. Мокшан	11	29,5	50,5	3	27,3	7	63,6	1	9,1	0	0	2	18,2
МБОУ СОШ № 2 им. А.Г. Малышкина р.п. Мокшан	9	26,4	45,6	4	44,4	3	33,4	1	11,1	1	11,1	2	22,2
МБОУ СОШ им. М.Н. Заго- скина с. Рамзай	6	33,2	54,2	2	33,3	1	16,7	3	50	0	0	3	50
Итого по АТЕ	26	29,3	49,7	9	34,6	11	42,4	5	19,2	1	3,8	7	26,9
Наровчатский район													
МБОУ СОШ с. Наровчат	35	27,5	47,3	14	40	13	37,2	6	17,1	2	5,7	8	22,9
МБОУ СОШ с. Вьюнки	1	47	71	0	0	0	0	1	100	0	0	1	100
Итого по АТЕ	36	28,1	48	14	38,9	13	36,1	7	19,4	2	5,6	9	25
Неверкинский район													
МБОУ СОШ им. П.А. Столы- пина села Невер- кино	15	31,2	52,4	2	13,3	9	60	4	26,7	0	0	5	33,3
МБОУ СОШ с. Алеєво	1	36	59	0	0	1	100	0	0	0	0	1	100
МБОУ СОШ с. Бикмурзино	3	15,7	30,3	3	100	0	0	0	0	0	0	0	0
МБОУ СОШ с. Карновар	1	30	52	0	0	1	100	0	0	0	0	0	0
МБОУ СОШ с. Октябрьское	8	35,1	58,4	0	0	6	75	1	12,5	1	12,5	2	25
МБОУ СОШ с. Старая Андре- евка	3	38	62,3	0	0	2	66,7	0	0	1	33,3	1	33,3
Итого по АТЕ	31	31,5	53	5	16,1	19	61,3	5	16,1	2	6,5	9	29
Нижнеломовский район													
МБОУ СОШ № 1 г. Нижний Ломов	29	37,5	59,9	4	13,8	7	24,1	16	55,2	2	6,9	21	72,4
МБОУ СОШ № 2 г. Нижний Ломов	24	26,2	46	9	37,5	11	45,8	3	12,5	1	4,2	4	16,7
МБОУ СОШ № 4 г. Нижний Ломов	21	34,6	57	5	23,8	6	28,6	8	38,1	2	9,5	12	57,1
МБОУ СОШ с. Верхний Ломов	5	24,6	43,6	2	40	2	40	1	20	0	0	1	20
МБОУ СОШ с. Кувак- Никольское	5	28,8	49	1	20	3	60	1	20	0	0	1	20
МБОУ СОШ с. Норовка	8	21,9	41	5	62,5	3	37,5	0	0	0	0	0	0
Итого по АТЕ	92	31,3	52,5	26	28,3	32	34,8	29	31,5	5	5,4	39	42,4
Никольский район													
МБОУ СОШ № 1 им. Б.А. Прозоро- ва г. Никольска	5	35	58,2	0	0	4	80	0	0	1	20	1	20
МБОУ СОШ № 2 г. Никольска	18	43,3	67,9	0	0	4	22,2	12	66,7	2	11,1	15	83,3

МБОУ СОШ № 3 г. Никольска	7	38,7	62	1	14,3	2	28,6	4	57,1	0	0	5	71,4
МБОУ СОШ № 4 г. Никольска	15	45,1	70,2	1	6,7	1	6,7	10	66,6	3	20	13	86,7
МБОУ СОШ ст. Ночка	3	33,3	55,7	0	0	2	66,7	1	33,3	0	0	1	33,3
МБОУ СОШ им. П.А. Столы- пина	2	21,5	41,5	1	50	1	50	0	0	0	0	0	0
МБОУ СОШ им. А.А. Виноку- рова р.п. Сура	2	25	44	1	50	1	50	0	0	0	0	0	0
Итого по АТЕ	52	40,3	64,2	4	7,7	15	28,9	27	51,9	6	11,5	35	67,3
Пачелмский район													
МОУ СОШ № 1 р.п. Пачелма	21	30,9	51,9	6	28,6	9	42,9	4	19	2	9,5	6	28,6
МОУ СОШ № 2 р.п. Пачелма	3	43,7	68,7	0	0	1	33,3	1	33,3	1	33,3	2	66,7
МОУ СОШ с. Новая Толковка	1	40	63	0	0	0	0	1	100	0	0	1	100
МОУ СОШ с. Решетино	2	35,5	58	0	0	1	50	1	50	0	0	1	50
МОУ СОШ пос. Титово	2	38,5	62,5	0	0	1	50	1	50	0	0	1	50
Итого по АТЕ	29	33,4	55,2	6	20,7	12	41,4	8	27,6	3	10,3	11	37,9
Пензенский район													
МБОУ СОШ им. М.М. Осипова с. Кондоль	5	29,6	51	1	20	4	80	0	0	0	0	1	20
МОБУ СОШ с. Алферьевка	1	6	12	1	100	0	0	0	0	0	0	0	0
МОБУ СОШ им. С.А. Суркова с. Богословка	10	31,1	52,2	2	20	4	40	4	40	0	0	4	40
МОБУ СОШ с. Варыпаево	1	20	39	1	100	0	0	0	0	0	0	0	0
МОБУ СОШ с. Воскресеновка	3	31,7	53,3	1	33,3	1	33,3	1	33,3	0	0	1	33,3
МОБУ СОШ с. Ермоловка	2	31	52,5	0	0	2	100	0	0	0	0	0	0
МОБУ СОШ с. Засечное	7	36,3	58	1	14,3	2	28,6	4	57,1	0	0	4	57,1
МОБУ СОШ п. Золотарёвка	1	15	29	1	100	0	0	0	0	0	0	0	0
МОБУ СОШ им. М.П. Волкова с. Константино- вка	6	37,7	61,8	0	0	3	50	1	16,7	2	33,3	3	50
МОБУ СОШ с. Ленино	4	29	49,5	1	25	2	50	1	25	0	0	2	50
МОБУ СОШ п. Мичуринский	2	25	44	1	50	1	50	0	0	0	0	0	0
МОБУ СОШ с. Оленевка	1	31	53	0	0	1	100	0	0	0	0	0	0
МОБУ СОШ с. Покрово- Берёзовка	1	13	25	1	100	0	0	0	0	0	0	0	0
МОБУ СОШ с. Саловка	2	37,5	60,5	0	0	1	50	1	50	0	0	2	100
МОБУ СОШ с. Старая Каменка	6	28,7	49,3	1	16,7	3	50	2	33,3	0	0	2	33,3

МОБУ СОШ ст. Леонидовка	2	20,5	39,5	1	50	1	50	0	0	0	0	0	0
МБОУ СОШ им. М.Ю. Лер- монтова с. Засечное	9	34	56,3	0	0	6	66,7	3	33,3	0	0	3	33,3
Итого по АТЕ	63	30,8	51,8	13	20,6	31	49,2	17	27	2	3,2	22	34,9
Сердобский район													
МОУ СОШ № 1 г. Сердобска	12	27,9	48	3	25	7	58,3	2	16,7	0	0	4	33,3
МОУ СОШ № 4 г. Сердобска	12	36	59,3	2	16,7	5	41,6	3	25	2	16,7	5	41,7
МОУ СОШ № 6 г. Сердобска	6	29,7	50	2	33,3	2	33,3	2	33,3	0	0	2	33,3
МОУ СОШ № 9 г. Сердобска	24	41,4	66,1	0	0	11	45,8	7	29,2	6	25	17	70,8
МОУ СОШ № 10 г. Сердобска	14	32,4	54	6	42,8	2	14,3	2	14,3	4	28,6	6	42,9
МОУ СОШ с. Мещерское	1	40	63	0	0	0	0	1	100	0	0	1	100
МОУ СОШ им. А.В. Каляпи- на с. Пригородное	6	30,3	50,2	3	50	1	16,7	2	33,3	0	0	3	50
Итого по АТЕ	75	34,9	57,3	16	21,3	28	37,4	19	25,3	12	16	38	50,7
Сосновоборский район													
МБОУ СОШ № 3 р.п. Сосновоборск	22	34,7	57,3	2	9,1	13	59,1	5	22,7	2	9,1	11	50
МБОУ СОШ с. Вачелай	2	31	49,5	1	50	0	0	1	50	0	0	1	50
МБОУ СОШ с. Индерка	7	28,6	48,6	2	28,6	3	42,8	2	28,6	0	0	3	42,9
МБОУ СОШ им. Н.С. Прокина с. Николо- Барнуки	1	43	67	0	0	0	0	1	100	0	0	1	100
Итого по АТЕ	32	33,4	55,2	5	15,6	16	50,1	9	28,1	2	6,2	16	50
Спасский район													
МБОУ СОШ №1 г. Спасска	29	35,4	57,7	7	24,1	8	27,7	11	37,9	3	10,3	15	51,7
МБОУ СОШ с. Дубровки	1	22	42	0	0	1	100	0	0	0	0	0	0
Итого по АТЕ	30	34,9	57,1	7	23,3	9	30	11	36,7	3	10	15	50
Тамалинский район													
МБОУ СОШ им. Героя РФ Р.А. Китанина р.п. Тамала	20	42,8	68	1	5	6	30	6	30	7	35	14	70
МБОУ СОШ с. Вишнёвое им. Н.И. Крылова	4	27,2	47,8	1	25	3	75	0	0	0	0	0	0
МБОУ СОШ с. Волчий Враг	1	20	39	1	100	0	0	0	0	0	0	0	0
МБОУ СОШ с. Ульяновка	2	30	52	0	0	2	100	0	0	0	0	0	0
Итого по АТЕ	27	38,7	62,8	3	11,1	11	40,8	6	22,2	7	25,9	14	51,9
Шемьшейский район													
МБОУ СОШ р.п. Шемьшейка	11	36,8	60,1	0	0	6	54,5	4	36,4	1	9,1	6	54,5
МБОУ СОШ с. Синодское	1	33	55	0	0	1	100	0	0	0	0	0	0

МБОУ СОШ с. Старое Демкино	2	21,5	39	1	50	1	50	0	0	0	0	0	0
Итого по АТЕ	14	34,4	56,7	1	7,1	8	57,2	4	28,6	1	7,1	6	42,9
ИТОГО	1907	34,4	56,6	354	18,6	780	40,9	578	30,3	195	10,2	875	45,9
СРЕДНИЕ ОБЩЕОБРАЗОВАТЕЛЬНЫЕ ШКОЛЫ С УГЛУБЛЕННЫМ ИЗУЧЕНИЕМ ОТДЕЛЬНЫХ ПРЕДМЕТОВ													
г. Пенза													
МБОУ СОШ № 11	26	45,4	71,1	2	7,7	5	19,2	10	38,5	9	34,6	20	76,9
МБОУ СОШ с углубленным изучением информатики № 68	34	45,1	70,4	0	0	6	17,6	22	64,8	6	17,6	28	82,4
Итого по АТЕ	60	45,2	70,7	2	3,3	11	18,4	32	53,3	15	25	48	80
г. Заречный													
МОУ СОШ № 222	21	37,6	60,9	3	14,3	8	38,1	8	38,1	2	9,5	13	61,9
Итого по АТЕ	21	37,6	60,9	3	14,3	8	38,1	8	38,1	2	9,5	13	61,9
ИТОГО	81	43,2	68,1	5	6,2	19	23,4	40	49,4	17	21	61	75,3
КАДЕТСКИЕ ШКОЛЫ													
г. Пенза													
МБОУ "Кадетская школа № 46 г. Пензы"	9	29,4	50,2	3	33,3	5	55,6	1	11,1	0	0	2	22,2
МБОУ "Кадетская школа по делам ГОЧС № 70"	14	36,3	58,6	2	14,3	5	35,7	6	42,9	1	7,1	8	57,1
Итого по АТЕ	23	33,6	55,3	5	21,7	10	43,6	7	30,4	1	4,3	10	43,5
ИТОГО	23	33,6	55,3	5	21,7	10	43,6	7	30,4	1	4,3	10	43,5
ПРОЧЕЕ (ВПЛ, СПО и др.)													
Министерство образования Пензенской области													
Обучающиеся профессиональных образовательных организаций	4	33	55,5	0	0	3	75	1	25	0	0	2	50
Выпускники прошлых лет	76	30,4	51,4	17	22,4	39	51,2	16	21,1	4	5,3	22	28,9
Итого по АТЕ	80	30,5	51,6	17	21,2	42	52,6	17	21,2	4	5	24	30
ИТОГО	80	30,5	51,6	17	21,2	42	52,6	17	21,2	4	5	24	30
Итого по Пензенской области	2547	35,9	58,6	412	16,2	980	38,4	827	32,5	328	12,9	1280	50,3

Результаты по группам участников ЕГЭ с учетом вида ОО

Участники, получившие соответствующее количество тестовых баллов	Гимназии	Лицеи	Средние общеобразовательные школы	Средние общеобразовательные школы с углубленным изучением предметов	Кадетские школы	Прочее (ВПЛ, СПО)
Участники, получившие балл ниже минимального, %	3,3	10,6	18,6	6,2	21,7	21,3
Участники, получившие тестовый балл от минимального балла до 60 баллов, %	24,2	32,7	40,9	23,4	43,6	52,6
Участники, получившие от 61 до 80 баллов, %	45,6	35	30,3	49,4	30,4	21,2
Участники, получившие от 81 до 99 баллов, %	25,9	21,2	10,1	19,8	4,3	3,8
Участники, получившие 100 баллов, чел.	2	1	2	1	0	1

Перечень ОО, продемонстрировавших наиболее высокие результаты ЕГЭ по обществознанию в 2020 году

АТЕ	Наименование ОО	Доля участников, получивших от 81 до 100 баллов	Доля участников, получивших от 61 до 80 баллов	Доля участников, не достигших минимального балла
г. Пенза	МБОУ "Гимназия № 53" г. Пензы	50	41,7	0
г. Кузнецк	МБОУ СОШ № 2 г. Кузнецка	50	20	0
г. Пенза	МБОУ многопрофильная гимназия № 4 "Ступени" г. Пензы	42,9	42,9	3,6
г. Пенза	МБОУ СОШ № 12 г. Пензы им. В. В. Тарасова	42,1	36,8	0
г. Пенза	МБОУ гимназия № 44 г. Пензы	40,9	54,6	0
г. Пенза	МБОУ классическая гимназия № 1 им. В. Г. Белинского г. Пензы	38,9	38,9	0
г. Пенза	МБОУ "Лицей информационных систем и технологий № 73" г. Пензы	38,5	53,9	0
г. Пенза	МБОУ "Лицей № 55" г. Пензы	37,5	18,8	6,3
г. Пенза	Губернский лицей	36,4	54,6	0
г. Пенза	«МБОУ «СОШ № 75/62» г. Пензы»	36,4	27,2	0

Тамалинский район	МБОУ СОШ им. Героя Российской Федерации Р. А. Китанина р. п. Тамала	35	30	5
г. Пенза	МБОУ СОШ № 11 г. Пензы с углубленным изучением предметов гуманитарно-правового профиля	34,6	38,5	7,7
Белинский район	МОУ СОШ № 1 г. Белинского	33,3	25	0
г. Пенза	МБОУ "Лицей современных технологий управления № 2" г. Пензы	32,6	34,9	4,7
г. Пенза	МБОУ СОШ № 52 г. Пензы	31,6	31,6	5,2
Каменский район	МОУ СОШ № 4 г. Каменки	30,8	30,8	15,4
г. Пенза	МБОУ СОШ № 49 г. Пензы им. 354-й Калининградской ордена Ленина, Краснознаменной, ордена Суворова стрелковой дивизии	30	40	0
г. Пенза	МБОУ лингвистическая гимназия № 6 г. Пензы	29,6	48,2	7,4
г. Пенза	МБОУ финансово-экономический лицей № 29 г. Пензы	29,2	41,7	0
г. Пенза	МБОУ гимназия № 42 г. Пензы	28,6	42,9	0
г. Кузнецк	МБОУ СОШ № 8 им. П. А. Щипанова г. Кузнецка	28,6	21,4	0
Сердобский район	МОУ лицей № 2 г. Сердобска	28,6	28,6	7,1
Сердобский район	МОУ СОШ № 10 г. Сердобска	28,6	14,3	42,8
г. Пенза	МБОУ СОШ № 57 им. В. Х. Хохлакова г. Пензы	28	48	0
г. Пенза	МБОУ СОШ № 36 г. Пензы	25	50	0
Каменский район	МОУ СОШ № 9 им. Кирилла и Мефодия г. Каменки	25	33,3	0
Сердобский район	МОУ СОШ № 9 г. Сердобска	25	29,2	0
Башмаковский район	МБОУ СОШ № 2 р. п. Башмаково	23,1	30,8	7,7
г. Пенза	МБОУ "СОШ № 65/23" г. Пензы	21,9	43,8	0
г. Пенза	МБОУ СОШ № 18 г. Пензы	21,4	35,7	0
г. Заречный	МОУ "Лицей № 230" г. Заречного	20,8	45,8	12,5
Никольский район	МБОУ СОШ № 4 г. Никольска	20	66,6	6,7
г. Пенза	МБОУ СОШ № 63 г. Пензы	20	40	10
г. Пенза	МБОУ СОШ № 69 г. Пензы	20	30	12,5
г. Пенза	МБОУ СОШ № 58 г. Пензы	19,9	26,7	26,7
г. Пенза	МБОУ СОШ № 66 г. Пензы им. В. А. Стукалова	19,4	30,6	11,1
Каменский район	МОУ СОШ № 5 им. П. Д. Киселева г. Каменки	18,2	18,2	27,3
г. Пенза	МАОУ многопрофильная гимназия № 13 г. Пензы	17,9	53,6	0
г. Пенза	МБОУ "СОШ с углубленным изучением информатики № 68 г. Пензы"	17,7	64,8	0
г. Пенза	МБОУ СОШ № 30 г. Пензы	17,7	17,7	5,9
Каменский район	МОУ СОШ № 8 г. Каменки	17,4	43,5	8,7

**Перечень ОО, продемонстрировавших низкие результаты ЕГЭ
по обществознанию в 2020 году**

АТЕ	Наименование ОО	Доля участников, не достигших минимального балла	Доля участников, получивших от 61 до 80 баллов	Доля участников, получивших от 81 до 100 баллов
г. Кузнецк	МБОУ СОШ г. Кузнецк-8	50	30	10
г. Пенза	МБОУ СОШ № 47 г. Пензы"	46,2	46,2	0
г. Пенза	МБОУ центр образования № 1 г. Пензы	46	10,8	2,7
Сердобский район	МОУ СОШ № 10 г. Сердобска	42,8	14,3	28,6
Наровчатский район	МБОУ СОШ с. Наровчат	40	17,1	5,7
г. Пенза	МБОУ СОШ № 59 г. Пензы	38,5	11,5	0
Нижнеломовский район	МБОУ СОШ № 2 г. Нижний Ломов	37,5	12,5	4,2
г. Кузнецк	МБОУ СОШ № 4 им. Е. Родионова г. Кузнецка	36,4	0	9,1
Земетчинский район	МБОУ "Лицей" р. п. Земетчино	35,7	17,9	0
г. Кузнецк	МБОУ СОШ № 16 г. Кузнецка	35,3	11,8	5,9
Кузнецкий район	МБОУ СОШ им. полного кавалера ордена Славы А. Х. Измайлова с. Большой Труев	33,3	6,7	0
г. Пенза	МБОУ СОШ № 19 г. Пензы	33,3	16,7	8,3
Земетчинский район	МОУ СОШ № 3 р. п. Земетчино	33,3	41,7	8,3
г. Кузнецк	МБОУ СОШ № 14 г. Кузнецка им. 354-й Калининградской ордена Ленина, Краснознамённой ордена Суворова стрелковой дивизии	30,8	26,9	3,9
Каменский район	МОУ СОШ № 7 г. Каменки	30	0	0
Кузнецкий район	МБОУ СОШ им. Героя Советского Союза А. Е. Махалина с. Махалино	30	10	0
г. Пенза	МБОУ "СОШ № 76" г. Пензы	28,6	28,6	0
Пачелмский район	МОУ СОШ № 1 р. п. Пачелма	28,6	19,1	9,5
Мокшанский район	МБОУ СОШ № 1 р. п. Мокшан	27,3	9,1	0
г. Пенза	МБОУ СОШ № 43 г. Пензы	27,3	18,2	9,1
Каменский район	МОУ СОШ № 5 им. П. Д. Киселева г. Каменки	27,3	18,2	18,2
г. Пенза	МБОУ СОШ № 58 г. Пензы	26,7	26,7	19,9
Бессоновский район	МБОУ СОШ им. С. Е. Кузнецова с. Чемодановка	25	0	0
Сердобский район	МОУ СОШ № 1 г. Сердобска	25	16,7	0
Бессоновский район	МБОУ СОШ с. Бессоновка	25	30	5
Спасский район	МБОУ СОШ № 1 г. Спасска	24,1	37,9	10,3
Нижнеломовский район	МБОУ "Средняя школа № 4 г. Нижний Ломов"	23,8	38,1	9,5
г. Заречный	МБОУ "СОШ № 226" г. Заречного	23,5	29,4	5,9
г. Пенза	МБОУ СОШ № 27 г. Пензы	23,1	30,8	0
г. Заречный	МБОУ "СОШ № 220" г. Заречного	23,1	38,5	0
г. Пенза	МБОУ СОШ № 35 г. Пензы	23,1	23,1	7,7
г. Пенза	Министерство образования (ВПЛ)	22,4	21,1	5,3
г. Заречный	МБОУ "СОШ № 225" г. Заречного	22,2	44,4	3,7

г. Пенза	МБОУ "СОШ № 77 г. Пензы"	20,8	37,5	8,3
Пензенский район	МОБУ СОШ им. С. А. Суркова с. Богословка	20	40	0
г. Пенза	МБОУ СОШ № 71 г. Пензы	18,8	25	12,5
Камешкирский район	МБОУ СОШ с. Русский Камешкир	17,7	23,5	0
г. Пенза	МБОУ СОШ № 60 г. Пензы	17,4	47,8	4,4
г. Кузнецк	МБОУ СОШ № 5 г. Кузнецка	16,7	33,3	8,3
г. Пенза	МБОУ СОШ № 28 г. Пензы им. В. О. Ключевского	16,7	16,7	16,7
Сердобский район	МОУ СОШ № 4 г. Сердобска	16,7	25	16,7

Статистика ответов на задания ЕГЭ по обществознанию

№ задания/ критерия	Верно выполненные задания		
	количество баллов	чел.	%
Часть 1			
1	0	398	15,6
	1	2149	84,4
2	0	317	12,4
	1	2230	87,6
3	0	576	22,6
	1	1971	77,4
4	0	463	18,2
	1	1555	61
	2	529	20,8
5	0	390	15,3
	1	528	20,7
	2	1629	64
6	0	219	8,6
	1	825	32,4
	2	1503	59
7	0	173	6,8
	1	1048	41,1
	2	1326	52,1
8	0	951	37,3
	1	586	23
	2	1010	39,7
9	0	291	11,4
	1	778	30,6
	2	1478	58
10	0	726	28,5
	1	1821	71,5
11	0	131	5,1
	1	1052	41,3
	2	1364	53,6
12	0	457	17,9
	1	2090	82,1
13	0	480	18,8
	1	1230	48,3
	2	837	32,9
14	0	791	31,1
	1	754	29,6
	2	1002	39,3
15	0	316	12,4
	1	918	36

16	2	1313	51,6	
	0	1346	52,8	
	1	1201	47,2	
17	0	197	7,7	
	1	1033	40,6	
	2	1317	51,7	
18	0	784	30,8	
	1	524	20,6	
	2	1239	48,6	
19	0	201	7,9	
	1	895	35,1	
	2	1451	57	
20	0	702	27,6	
	1	393	15,4	
	2	1452	57	
Часть 2				
21	0	172	6,8	
	1	508	19,9	
	2	1867	73,3	
22	0	342	13,4	
	1	1120	44	
	2	1085	42,6	
23	0	958	37,6	
	1	400	15,7	
	2	447	17,6	
	3	742	29,1	
24	0	1204	47,3	
	1	427	16,8	
	2	446	17,5	
	3	470	18,4	
25	K 1	0	815	32
		1	881	34,6
		2	851	33,4
	K 2	0	1204	47,3
		1	703	27,6
26	2	640	25,1	
	0	1302	51,1	
	1	436	17,1	
	2	414	16,3	
27	3	395	15,5	
	0	1100	43,2	
	1	465	18,3	
	2	507	19,9	

		3	475	18,6
28	<i>К 1</i>	0	1161	45,6
		1	396	15,6
		2	340	13,3
	3	650	25,5	
	<i>К 2</i>	0	2020	79,3
		1	527	20,7
29	<i>К 1</i>	0	785	30,8
		1	1762	69,2

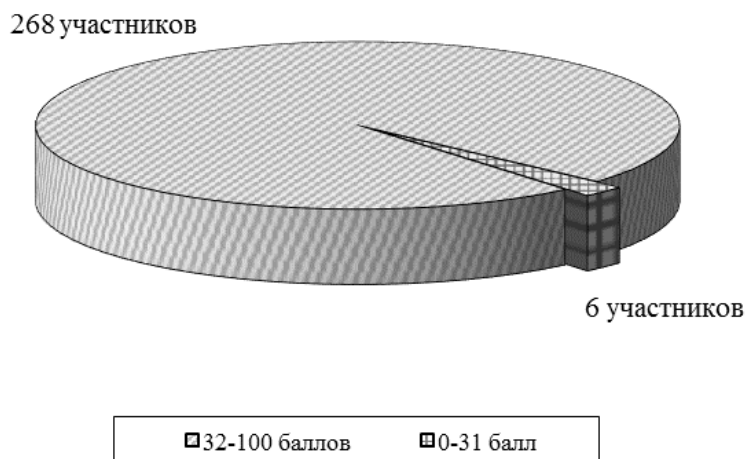
		0	1359	53,4
<i>К 2</i>		1	815	32
		2	373	14,6
<i>К 3</i>		0	1954	76,7
		1	593	23,3
<i>К 4</i>		0	1251	49,1
		1	899	35,3
		2	397	15,6

**Первичные баллы по каждой части
контрольно-измерительных материалов по обществознанию**

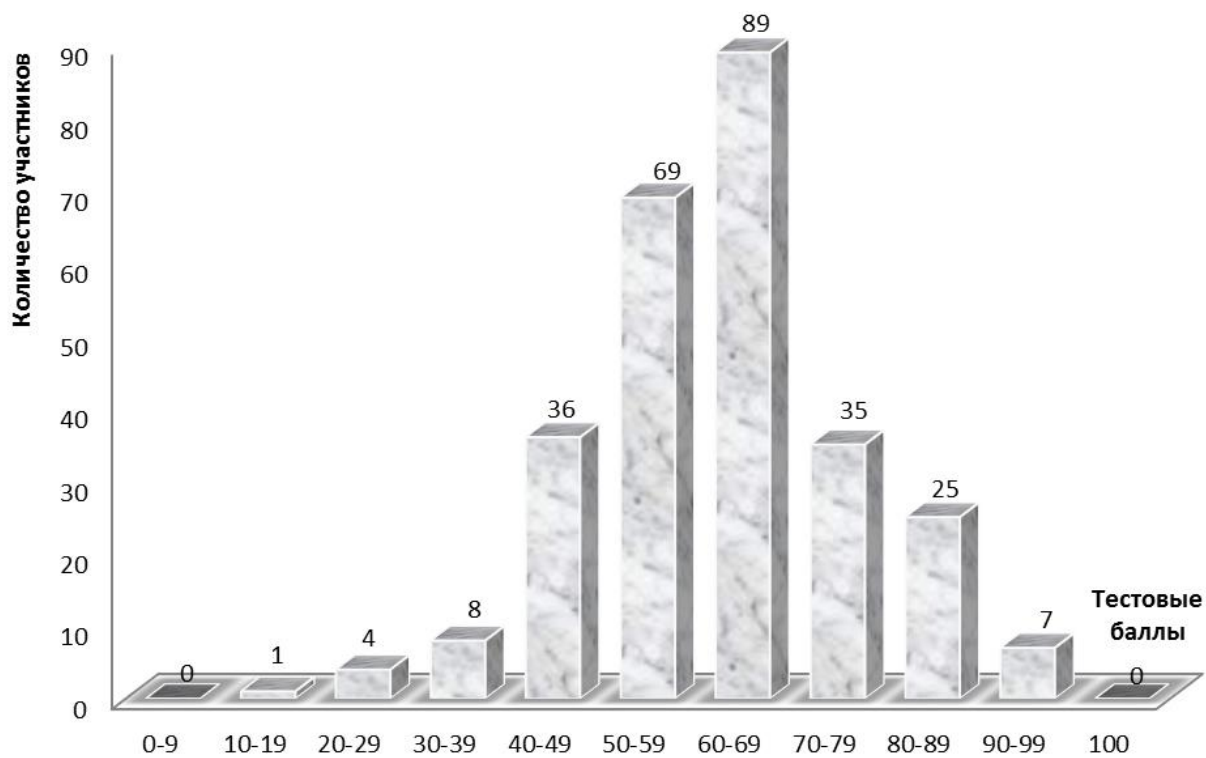
№ части КИМ	Максимальный первичный балл	Средний первичный балл
Часть 1	34	23
Часть 2	30	12,9

ЛИТЕРАТУРА

Количество участников с результатами ниже и выше уровня минимального количества баллов по литературе на территории Пензенской области в 2020 году



Распределение участников ЕГЭ по литературе по итоговым баллам в Пензенской области, 2020 год



Итоги ЕГЭ по литературе по АТЕ за 2020 год

Наименование АТЕ	Количество сдававших ЕГЭ (чел.)	Средний первичный балл	Средний тестовый балл	Количество участников									
				с результатом ниже уровня минимального количества баллов		с результатом от минимального количества до 60 баллов		с результатом от 61 до 80 баллов		с результатом от 81 до 100 баллов		набравших балл выше среднего по региону	
				чел.	%	чел.	%	чел.	%	чел.	%	чел.	%
г. Пенза	140	39,1	61,5	3	2,1	54	38,6	72	51,4	11	7,9	74	52,9
г. Заречный	14	42,1	65,7	0	0	4	28,6	10	71,4	0	0	10	71,4
г. Кузнецк	23	38,6	60,5	1	4,3	10	43,5	10	43,5	2	8,7	12	52,2
Бековский район	4	27,5	46,8	0	0	4	100	0	0	0	0	0	0
Белинский район	4	38,2	59,8	0	0	2	50	2	50	0	0	2	50
Бессоновский район	4	22,5	41,5	0	0	4	100	0	0	0	0	0	0
Городищенский район	4	42,8	70	0	0	2	50	0	0	2	50	2	50
Земетчинский район	4	38,8	61,5	0	0	2	50	2	50	0	0	1	25
Каменский район	7	34,7	55,6	0	0	6	85,7	1	14,3	0	0	1	14,3
Камешкирский район	1	39	61	0	0	0	0	1	100	0	0	0	0
Кольшлейский район	2	47,5	70,5	0	0	0	0	2	100	0	0	2	100
Кузнецкий район	2	41	68,5	0	0	1	50	0	0	1	50	1	50
Лопатинский район	1	46	69	0	0	0	0	1	100	0	0	1	100
Лунинский район	1	13	28	1	100	0	0	0	0	0	0	0	0
Мокшанский район	1	47	70	0	0	0	0	1	100	0	0	1	100
Наровчатский район	1	41	63	0	0	0	0	1	100	0	0	1	100
Нижнеломовский район	3	37	58,3	0	0	1	33,3	2	66,7	0	0	2	66,7
Никольский район	6	41,2	64,2	0	0	3	50	2	33,3	1	16,7	3	50
Пачелмский район	3	43	67,3	0	0	1	33,3	1	33,3	1	33,3	2	66,7
Пензенский район	6	41,5	63,5	0	0	3	50	3	50	0	0	3	50
Сердобский район	11	36,2	57,4	0	0	6	54,5	5	45,5	0	0	5	45,5
Сосновоборский район	2	35	56	0	0	1	50	1	50	0	0	1	50
Спасский район	2	40,5	62,5	0	0	0	0	2	100	0	0	1	50
Тамалинский район	2	42,5	65	0	0	0	0	2	100	0	0	1	50
Министерство образования Пензенской области	26	41,2	64,8	1	3,8	8	30,8	13	50	4	15,4	16	61,5
ИТОГО	274	39	61,4	6	2,2	112	40,9	134	48,9	22	8	142	51,8

**Результаты ЕГЭ по литературе
в образовательных организациях Пензенской области
с учетом вида ОО в 2020 году**

Наименование образовательной организации/категории участников	Количество сдававших ЕГЭ (чел.)	Средний первичный балл	Средний тестовый балл	Количество участников									
				с результатом ниже минимального количества баллов		с результатом от минимального количества до 60 баллов		с результатом от 61 до 80 баллов		с результатом от 81 до 100 баллов		набравших балл выше среднего по региону	
				чел.	%	чел.	%	чел.	%	чел.	%	чел.	%
ГИМНАЗИИ													
г. Пенза													
МБОУ классическая гимназия № 1 им. В.Г. Белинского	3	41,7	63,7	0	0	1	33,3	2	66,7	0	0	2	66,7
МБОУ МГ № 4 "Ступени"	2	51,5	82	0	0	0	0	1	50	1	50	2	100
МБОУ лингвистическая гимназия № 6	3	43,7	68,3	0	0	1	33,3	1	33,3	1	33,3	2	66,7
МАОУ многопрофильная гимназия № 13	1	51	77	0	0	0	0	1	100	0	0	1	100
МБОУ гимназия № 42	4	36	57	0	0	2	50	2	50	0	0	1	25
МБОУ гимназия № 44	5	42	64	0	0	2	40	3	60	0	0	3	60
МБОУ "Гимназия № 53"	1	53	84	0	0	0	0	0	0	1	100	1	100
МБОУ гимназия "САН"	4	38,8	60,2	0	0	1	25	3	75	0	0	2	50
Итого по АТЕ	23	42,3	65,7	0	0	7	30,5	13	56,5	3	13	14	60,9
г. Заречный													
МАОУ "Гимназия № 216 "ДИДАКТ"	2	35	55,5	0	0	1	50	1	50	0	0	1	50
Итого по АТЕ	2	35	55,5	0	0	1	50	1	50	0	0	1	50
г. Кузнецк													
МБОУ гимназия № 1	4	38,8	60,2	0	0	2	50	2	50	0	0	2	50
МБОУ гимназия № 9	2	40	61,5	0	0	1	50	1	50	0	0	1	50
Итого по АТЕ	6	39,2	60,7	0	0	3	50	3	50	0	0	3	50
ИТОГО	31	41,2	64	0	0	11	35,5	17	54,8	3	9,7	18	58,1
ЛИЦЕИ													
г. Пенза													
МБОУ ЛСТУ № 2	4	45,2	72	0	0	1	25	1	25	2	50	3	75
МБОУ ЛАД № 3	4	40	62	0	0	1	25	3	75	0	0	1	25
ФЭЛ № 29	3	45	67,7	0	0	0	0	3	100	0	0	2	66,7
МБОУ "Лицей № 55"	1	37	58	0	0	1	100	0	0	0	0	0	0
МБОУ лицей № 73	1	41	63	0	0	0	0	1	100	0	0	1	100
Губернский лицей	1	54	87	0	0	0	0	0	0	1	100	1	100
Итого по АТЕ	14	43,4	67,6	0	0	3	21,4	8	57,2	3	21,4	8	57,1

г. Заречный													
МОУ "Лицей № 230"	2	51,5	78,5	0	0	0	0	2	100	0	0	2	100
Итого по АТЕ	2	51,5	78,5	0	0	0	0	2	100	0	0	2	100
г. Кузнецк													
МБОУ лицей № 21	1	36	57	0	0	1	100	0	0	0	0	0	0
Итого по АТЕ	1	36	57	0	0	1	100	0	0	0	0	0	0
Земетчинский район													
МБОУ "Лицей" р.п. Земетчино	2	32	52,5	0	0	2	100	0	0	0	0	0	0
Итого по АТЕ	2	32	52,5	0	0	2	100	0	0	0	0	0	0
Сердобский район													
МОУ лицей № 2 г. Сердобска	3	41,3	63,3	0	0	1	33,3	2	66,7	0	0	2	66,7
Итого по АТЕ	3	41,3	63,3	0	0	1	33,3	2	66,7	0	0	2	66,7
ИТОГО	22	42,5	66,2	0	0	7	31,9	12	54,5	3	13,6	12	54,5
СРЕДНИЕ ОБЩЕОБРАЗОВАТЕЛЬНЫЕ ШКОЛЫ													
г. Пенза													
МБОУ СОШ № 9	1	33	54	0	0	1	100	0	0	0	0	0	0
МБОУ СОШ № 12 г. Пензы им. В.В. Тарасова	8	45	68	0	0	1	12,5	7	87,5	0	0	7	87,5
МБОУ СОШ № 18	3	37,7	59	0	0	2	66,7	1	33,3	0	0	1	33,3
МБОУ СОШ № 20	1	44	66	0	0	0	0	1	100	0	0	1	100
МБОУ СОШ № 26	3	42,3	64,3	0	0	1	33,3	2	66,7	0	0	2	66,7
МБОУ СОШ № 27	2	41	63	0	0	1	50	1	50	0	0	1	50
МБОУ СОШ № 28	2	42	64	0	0	0	0	2	100	0	0	2	100
МБОУ СОШ № 30	1	29	49	0	0	1	100	0	0	0	0	0	0
МБОУ СОШ № 32	3	38,7	60	0	0	2	66,7	1	33,3	0	0	1	33,3
МБОУ СОШ № 35	3	35,3	56,3	0	0	1	33,3	2	66,7	0	0	2	66,7
МБОУ СОШ № 36	1	53	84	0	0	0	0	0	0	1	100	1	100
МБОУ СОШ № 43	2	32	53	1	50	0	0	1	50	0	0	1	50
МБОУ СОШ № 47	3	49,3	75	0	0	0	0	3	100	0	0	3	100
МБОУ СОШ № 49	2	44,5	67	0	0	0	0	2	100	0	0	2	100
МБОУ СОШ № 50	2	36,5	57,5	0	0	1	50	1	50	0	0	1	50
МБОУ СОШ № 52	2	41,5	68	0	0	1	50	0	0	1	50	1	50
МБОУ СОШ № 57 им. В.Х. Хохрякова	1	55	90	0	0	0	0	0	0	1	100	1	100
МБОУ СОШ № 60	6	39,3	60,8	0	0	2	33,3	4	66,7	0	0	4	66,7
МБОУ СОШ № 64	4	40,5	63,5	0	0	1	25	3	75	0	0	2	50
МБОУ СОШ № 65/23	4	39,8	62	0	0	2	50	2	50	0	0	2	50

МБОУ СОШ № 66	12	39,2	61,3	0	0	5	41,7	7	58,3	0	0	6	50
МБОУ СОШ № 67	2	46	69	0	0	0	0	2	100	0	0	2	100
МБОУ СОШ № 69	5	36,4	59,8	0	0	2	40	2	40	1	20	2	40
МБОУ СОШ № 71	5	35,6	56,4	0	0	3	60	2	40	0	0	2	40
МБОУ СОШ № 74	2	27,5	47	0	0	2	100	0	0	0	0	0	0
МБОУ "Средняя школа № 77"	5	36,2	59,2	0	0	4	80	0	0	1	20	1	20
МБОУ центр образования № 1	12	24,9	43,4	2	16,7	8	66,6	2	16,7	0	0	2	16,7
Итого по АТЕ	97	37,9	59,9	3	3,1	41	42,2	48	49,5	5	5,2	50	51,5
г. Заречный													
МБОУ СОШ № 220	2	40,5	63,5	0	0	1	50	1	50	0	0	1	50
МОУ СОШ № 221	2	36,5	60	0	0	1	50	1	50	0	0	1	50
МБОУ СОШ № 225	2	38,5	61	0	0	1	50	1	50	0	0	1	50
Итого по АТЕ	6	38,5	61,5	0	0	3	50	3	50	0	0	3	50
г. Кузнецк													
МБОУ СОШ № 2	1	42	64	0	0	0	0	1	100	0	0	1	100
МБОУ СОШ № 3	3	41,3	63,3	0	0	1	33,3	2	66,7	0	0	2	66,7
МБОУ СОШ № 5	1	55	90	0	0	0	0	0	0	1	100	1	100
МБОУ СОШ № 6	1	37	58	0	0	1	100	0	0	0	0	0	0
МБОУ СОШ № 8 им. П.А. Щипанова	4	40,2	62	0	0	2	50	2	50	0	0	2	50
МБОУ СОШ № 10	1	9	20	1	100	0	0	0	0	0	0	0	0
МБОУ СОШ № 14	2	47	73,5	0	0	0	0	1	50	1	50	2	100
МБОУ СОШ № 15	1	26	45	0	0	1	100	0	0	0	0	0	0
МБОУ СОШ № 16	2	34	54,5	0	0	1	50	1	50	0	0	1	50
Итого по АТЕ	16	38,5	60,7	1	6,2	6	37,5	7	43,8	2	12,5	9	56,2
Бековский район													
МБОУ СОШ № 1 р.п. Беково	3	28	47,3	0	0	3	100	0	0	0	0	0	0
МОУ СОШ с. Вертуновка	1	26	45	0	0	1	100	0	0	0	0	0	0
Итого по АТЕ	4	27,5	46,8	0	0	4	100	0	0	0	0	0	0
Белинский район													
МОУ СОШ № 1 г. Белинского	2	46	68,5	0	0	0	0	2	100	0	0	2	100
МОУ СОШ с. Поима им. П.П. Липачёва	2	30,5	51	0	0	2	100	0	0	0	0	0	0
Итого по АТЕ	4	38,2	59,8	0	0	2	50	2	50	0	0	2	50
Бессоновский район													
МБОУ СОШ с. Бессоновка	1	16	34	0	0	1	100	0	0	0	0	0	0
МБОУ СОШ им. С.Е. Кузнецова с. Чемодановка	3	24,7	44	0	0	3	100	0	0	0	0	0	0
Итого по АТЕ	4	22,5	41,5	0	0	4	100	0	0	0	0	0	0

Городищенский район													
МБОУ СОШ № 1 г. Городище	3	48,7	78,7	0	0	1	33,3	0	0	2	66,7	2	66,7
МБОУ СОШ г. Сурска	1	25	44	0	0	1	100	0	0	0	0	0	0
Итого по АТЕ	4	42,8	70	0	0	2	50	0	0	2	50	2	50
Земетчинский район													
МОУ СОШ № 3 р.п. Земетчино	1	52	80	0	0	0	0	1	100	0	0	1	100
МОУ СОШ п. Пашково	1	39	61	0	0	0	0	1	100	0	0	0	0
Итого по АТЕ	2	45,5	70,5	0	0	0	0	2	100	0	0	1	50
Каменский район													
МОУ СОШ № 2 г. Каменки	2	33,5	54	0	0	2	100	0	0	0	0	0	0
МОУ СОШ № 7 г. Каменки	1	35	56	0	0	1	100	0	0	0	0	0	0
МОУ СОШ № 8 г. Каменки	1	33	54	0	0	1	100	0	0	0	0	0	0
МОУ СОШ № 9 г. Каменки	2	33	53,5	0	0	2	100	0	0	0	0	0	0
МОУ СОШ с. Покровская Арчада	1	42	64	0	0	0	0	1	100	0	0	1	100
Итого по АТЕ	7	34,7	55,6	0	0	6	85,7	1	14,3	0	0	1	14,3
Камешкирский район													
МБОУ СОШ с. Русский Ка- мешкир	1	39	61	0	0	0	0	1	100	0	0	0	0
Итого по АТЕ	1	39	61	0	0	0	0	1	100	0	0	0	0
Кольшлейский район													
МОУ СОШ № 1 р.п. Кольшлей	1	50	73	0	0	0	0	1	100	0	0	1	100
МОУ СОШ № 2 р.п. Кольшлей	1	45	68	0	0	0	0	1	100	0	0	1	100
Итого по АТЕ	2	47,5	70,5	0	0	0	0	2	100	0	0	2	100
Кузнецкий район													
МБОУ СОШ с. Большой Труев	1	27	47	0	0	1	100	0	0	0	0	0	0
МБОУ СОШ с. Татарский Ка- надей	1	55	90	0	0	0	0	0	0	1	100	1	100
Итого по АТЕ	2	41	68,5	0	0	1	50	0	0	1	50	1	50
Лопатинский район													
МБОУ СОШ села Лопатина	1	46	69	0	0	0	0	1	100	0	0	1	100
Итого по АТЕ	1	46	69	0	0	0	0	1	100	0	0	1	100
Лунинский район													
МОУ СОШ с. Большой Вьяс	1	13	28	1	100	0	0	0	0	0	0	0	0
Итого по АТЕ	1	13	28	1	100	0	0	0	0	0	0	0	0
Мокшанский район													
МБОУ СОШ № 2 им. А.Г. Малыш- кина р.п. Мокшан	1	47	70	0	0	0	0	1	100	0	0	1	100
Итого по АТЕ	1	47	70	0	0	0	0	1	100	0	0	1	100
Наровчатский район													
МБОУ СОШ с. Наровчат	1	41	63	0	0	0	0	1	100	0	0	1	100
Итого по АТЕ	1	41	63	0	0	0	0	1	100	0	0	1	100

Нижнеломовский район													
МБОУ СОШ № 1 г. Нижний Ломов	2	35,5	56,5	0	0	1	50	1	50	0	0	1	50
МБОУ СОШ № 4 г. Нижний Ломов	1	40	62	0	0	0	0	1	100	0	0	1	100
Итого по АТЕ	3	37	58,3	0	0	1	33,3	2	66,7	0	0	2	66,7
Никольский район													
МБОУ СОШ № 1 им. Б.А. Прозорова г. Никольска	1	53	84	0	0	0	0	0	0	1	100	1	100
МБОУ СОШ № 2 г. Никольска	1	30	50	0	0	1	100	0	0	0	0	0	0
МБОУ СОШ № 4 г. Никольска	3	42	64	0	0	1	33,3	2	66,7	0	0	2	66,7
МБОУ СОШ им. А.А. Винокурова р.п. Сура	1	38	59	0	0	1	100	0	0	0	0	0	0
Итого по АТЕ	6	41,2	64,2	0	0	3	50	2	33,3	1	16,7	3	50
Пачелмский район													
МОУ СОШ № 1 р.п. Пачелма	3	43	67,3	0	0	1	33,3	1	33,3	1	33,3	2	66,7
Итого по АТЕ	3	43	67,3	0	0	1	33,3	1	33,3	1	33,3	2	66,7
Пензенский район													
МОБУ СОШ им. С.А. Суркова с. Богословка	1	47	70	0	0	0	0	1	100	0	0	1	100
МОБУ СОШ с. Засечное	1	37	58	0	0	1	100	0	0	0	0	0	0
МОБУ СОШ п. Мичуринский	1	35	56	0	0	1	100	0	0	0	0	0	0
МБОУ СОШ им. М.Ю. Лермонтова с. Засечное	3	43,3	65,7	0	0	1	33,3	2	66,7	0	0	2	66,7
Итого по АТЕ	6	41,5	63,5	0	0	3	50	3	50	0	0	3	50
Сердобский район													
МОУ СОШ № 1 г. Сердобска	1	45	68	0	0	0	0	1	100	0	0	1	100
МОУ СОШ № 9 г. Сердобска	2	35	56	0	0	1	50	1	50	0	0	1	50
МОУ СОШ № 10 г. Сердобска	3	26,7	46,3	0	0	3	100	0	0	0	0	0	0
МОУ СОШ с. Мещерское	1	36	57	0	0	1	100	0	0	0	0	0	0
МОУ СОШ им. А.В. Каляпина с. Пригородное	1	43	65	0	0	0	0	1	100	0	0	1	100
Итого по АТЕ	8	34,2	55,1	0	0	5	62,5	3	37,5	0	0	3	37,5
Сосновоборский район													
МБОУ СОШ № 3 р.п. Сосновоборск	1	45	68	0	0	0	0	1	100	0	0	1	100
МБОУ СОШ с. Индерка	1	25	44	0	0	1	100	0	0	0	0	0	0
Итого по АТЕ	2	35	56	0	0	1	50	1	50	0	0	1	50
Спасский район													
МБОУ СОШ № 1 г. Спасска	2	40,5	62,5	0	0	0	0	2	100	0	0	1	50
Итого по АТЕ	2	40,5	62,5	0	0	0	0	2	100	0	0	1	50

Тамалинский район													
МБОУ СОШ им. Героя РФ Р.А. Китанина р.п. Тамала	1	46	69	0	0	0	0	1	100	0	0	1	100
МБОУ СОШ с. Вишнёвое им. Н.И. Крылова	1	39	61	0	0	0	0	1	100	0	0	0	0
Итого по АТЕ	2	42,5	65	0	0	0	0	2	100	0	0	1	50
ИТОГО	185	37,8	59,8	5	2,7	83	44,9	85	45,9	12	6,5	90	48,6
СРЕДНИЕ ОБЩЕОБРАЗОВАТЕЛЬНЫЕ ШКОЛЫ С УГЛУБЛЕННЫМ ИЗУЧЕНИЕМ ОТДЕЛЬНЫХ ПРЕДМЕТОВ													
г. Пенза													
МБОУ СОШ № 11	2	42,5	64,5	0	0	1	50	1	50	0	0	1	50
МБОУ СОШ с углубленным изучением ин- форматики № 68	3	32,3	53	0	0	2	66,7	1	33,3	0	0	1	33,3
Итого по АТЕ	5	36,4	57,6	0	0	3	60	2	40	0	0	2	40
г. Заречный													
МОУ СОШ № 222	4	46,2	70,8	0	0	0	0	4	100	0	0	4	100
Итого по АТЕ	4	46,2	70,8	0	0	0	0	4	100	0	0	4	100
ИТОГО	9	40,8	63,4	0	0	3	33,3	6	66,7	0	0	6	66,7
КАДЕТСКИЕ ШКОЛЫ													
г. Пенза													
МБОУ "Кадет- ская школа по де- дам ГОЧС № 70"	1	39	61	0	0	0	0	1	100	0	0	0	0
Итого по АТЕ	1	39	61	0	0	0	0	1	100	0	0	0	0
ИТОГО	1	39	61	0	0	0	0	1	100	0	0	0	0
ПРОЧЕЕ (ВПЛ, СПО и др.)													
Министерство образования Пензенской области													
Обучающиеся профессиональ- ных образова- тельных органи- заций	7	41,6	64,6	0	0	2	28,6	4	57,1	1	14,3	4	57,1
Выпускники прошлых лет	19	41,1	64,8	1	5,3	6	31,5	9	47,4	3	15,8	12	63,2
Итого по АТЕ	26	41,2	64,8	1	3,8	8	30,8	13	50	4	15,4	16	61,5
ИТОГО	26	41,2	64,8	1	3,8	8	30,8	13	50	4	15,4	16	61,5
Итого по Пен- зенской области	274	39	61,4	6	2,2	112	40,9	134	48,9	22	8	142	51,8

Результаты по группам участников ЕГЭ с учетом вида ОО

Участники, получившие соответствующее количество тестовых баллов	Гимназии	Лицеи	Средние общеобразовательные школы	Средние общеобразовательные школы с углубленным изучением предметов	Кадетские школы	Прочее (ВПЛ, СПО)
Участники, получившие балл ниже минимального, %	0	0	2,7	0	0	3,8
Участники, получившие тестовый балл от минимального балла до 60 баллов, %	35,5	31,9	44,9	33,3	0	30,8
Участники, получившие от 61 до 80 баллов, %	54,8	54,5	45,9	66,7	100	50
Участники, получившие от 81 до 99 баллов, %	9,7	13,6	6,5	0	0	15,4
Участники, получившие 100 баллов, чел.	0	0	0	0	0	0

Перечень ОО, продемонстрировавших наиболее высокие результаты ЕГЭ по литературе в 2020 году

АТЕ	Наименование ОО	Доля участников, получивших от 81 до 100 баллов	Доля участников, получивших от 61 до 80 баллов	Доля участников, не достигших минимального балла
г. Пенза	Министерство образования Пензенской области (ВПЛ)	15,8	47,4	5,3
г. Пенза	МБОУ СОШ № 66 г. Пензы им. В. А. Стукалова	0	58,3	0
г. Пенза	МБОУ центр образования № 1 г. Пензы	0	16,7	16,7

Перечень ОО, продемонстрировавших низкие результаты ЕГЭ по литературе в 2020 году

АТЕ	Наименование ОО	Доля участников, не достигших минимального балла	Доля участников, получивших от 61 до 80 баллов	Доля участников, получивших от 81 до 100 баллов
г. Пенза	МБОУ центр образования № 1 г. Пензы	16,7	16,7	0
г. Пенза	Министерство образования Пензенской области (ВПЛ)	5,3	47,4	15,8
г. Пенза	МБОУ СОШ № 66 г. Пензы им. В. А. Стукалова	0	58,3	0

Статистика ответов на задания ЕГЭ по литературе

№ задания/ критерия	Верно выполненные задания			
	количество баллов	чел.	%	
Часть 1				
1	0	24	8,8	
	1	250	91,2	
2	0	6	2,2	
	1	268	97,8	
3	0	65	23,7	
	1	209	76,3	
4	0	134	48,9	
	1	140	51,1	
5	0	74	27	
	1	200	73	
6	0	9	3,3	
	1	265	96,7	
7	0	27	9,9	
	1	247	90,1	
8	<i>K 1</i>	0	5	1,9
		1	42	15,3
		2	227	82,8
	<i>K 2</i>	0	8	2,9
		1	78	28,5
		2	188	68,6
	<i>K 3</i>	0	34	12,4
		1	127	46,4
		2	113	41,2
9	<i>K 1</i>	0	30	10,9
		1	65	23,8
		2	179	65,3
	<i>K 2</i>	0	49	17,9
		1	76	27,7
		2	149	54,4
	<i>K 3</i>	0	31	11,3
		1	33	12,1
		2	113	41,2
		3	67	24,5
	<i>K 4</i>	4	30	10,9
		0	83	30,3
1		123	44,9	
10	2	68	24,8	
	0	12	4,4	
11	1	262	95,6	
	0	44	16,1	
12	1	230	83,9	
	0	19	6,9	
13	1	255	93,1	
	0	32	11,7	

14	1	242	88,3	
	0	59	21,5	
	1	215	78,5	
Часть 2				
15	<i>K 1</i>	0	5	1,8
		1	51	18,6
		2	218	79,6
	<i>K 2</i>	0	7	2,6
		1	90	32,8
		2	177	64,6
	<i>K 3</i>	0	33	12
		1	132	48,2
		2	109	39,8
16	<i>K 1</i>	0	31	11,3
		1	82	29,9
		2	161	58,8
	<i>K 2</i>	0	64	23,4
		1	66	24,1
		2	144	52,5
	<i>K 3</i>	0	37	13,5
		1	50	18,2
		2	89	32,5
3		63	23	
<i>K 4</i>	4	35	12,8	
	0	74	27	
	1	130	47,5	
	2	70	25,5	
17	<i>K 1</i>	0	31	11,3
		1	66	24,1
		2	138	50,4
		3	39	14,2
	<i>K 2</i>	0	32	11,7
		1	78	28,5
		2	120	43,8
	<i>K 3</i>	3	44	16
		0	31	11,3
		1	161	58,8
		2	82	29,9
	<i>K 4</i>	0	32	11,7
1		59	21,5	
2		130	47,5	
3		53	19,3	
<i>K 5</i>	0	69	25,2	
	1	58	21,2	
	2	121	44,1	
	3	26	9,5	

**Первичные баллы по каждой части
контрольно-измерительных материалов по литературе**

№ части КИМ	Максимальный первичный балл	Средний первичный балл
Часть 1	28	13,6
Часть 2	30	25,3

Выпускники, набравшие по результатам ЕГЭ 100 баллов в 2020 году

№	Фамилия	Имя	Отчество	Образовательная организация
Русский язык				
1	Рябова	Дарина	Александровна	МБОУ СОШ № 57 им. В. Х. Хохрякова г. Пензы
Математика профильного уровня				
1	Абрамов	Максим	Сергеевич	МАОУ многопрофильная гимназия № 13 г. Пензы
2	Алёшин	Данила	Антонович	МБОУ гимназия № 42 г. Пензы
3	Гарифуллин	Оскар	Арневич	Выпускник прошлых лет
4	Левин	Максим	Вячеславович	МБОУ СОШ № 50 г. Пензы
5	Малов	Роман	Олегович	Губернский лицей
6	Мещерякова	Мария	Андреевна	Губернский лицей
7	Шаронов	Дмитрий	Александрович	Губернский лицей
8	Юрчук	Мирослав	Дмитриевич	МБОУ МГ № 4 "Ступени" г. Пензы
Физика				
1	Рузманов	Дмитрий	Вячеславович	МБОУ гимназия № 42 г. Пензы
2	Чурносов	Максим	Алексеевич	МБОУ СОШ г. Сурска Городищенского района
3	Шанкин	Данила	Сергеевич	Губернский лицей
Химия				
1	Артамонова	Екатерина	Алексеевна	МБОУ СОШ № 2 г. Никольска
2	Брагина	Дарья	Игоревна	Выпускник прошлых лет
3	Горшкова	Мария	Александровна	Губернский лицей
4	Грунющкина	Анна	Андреевна	Губернский лицей
5	Еремина	Кристина	Михайловна	МОУ СОШ с. Поима Белинского района им. П. П. Липачёва
6	Иванчикова	Ольга	Сергеевна	МАОУ многопрофильная гимназия № 13 г. Пензы
7	Краснова	Анна	Валериевна	МБОУ СОШ № 1 р.п. Мокшан
8	Краснова	Светлана	Александровна	МБОУ СОШ № 225 г. Заречного
9	Кузенькина	Ксения	Витальевна	МБОУ МГ № 4 "Ступени" г. Пензы
10	Мищенко	Елена	Владимировна	МБОУ "Лицей № 55" г. Пензы
11	Нефёдова	Мария	Витальевна	Губернский лицей
12	Орехова	Жанна	Вячеславовна	МБОУ гимназия № 44 г. Пензы
13	Павлов	Дмитрий	Алексеевич	МБОУ СОШ № 19 г. Пензы
14	Пашина	Софья	Александровна	МБОУ гимназия № 44 г. Пензы
15	Питаева	Гузель	Асиятовна	МБОУ гимназия № 44 г. Пензы
16	Пчелинцева	Анна	Александровна	МБОУ СОШ № 18 г. Пензы
17	Пякшева	Альфия	Ринатовна	МАОУ многопрофильная гимназия № 13 г. Пензы
18	Свистун	Кирилл	Игоревич	МБОУ СОШ с углубленным изучением информатики № 68 г. Пензы
19	Сосновская	Элеонора	Александровна	МБОУ гимназия № 44 г. Пензы
20	Стражина	Екатерина	Александровна	МБОУ СОШ № 63 г. Пензы

21	Сюмрин	Артем	Дмитриевич	МБОУ СОШ № 75/62 г. Пензы
22	Толстошеева	Мария	Александровна	МБОУ гимназия № 44 г. Пензы
23	Трофимова	Снежана	Вадимовна	МБОУ гимназия № 1 г. Кузнецка
24	Тычкова	Екатерина	Вячеславовна	Губернский лицей
25	Урядова	Анна	Андреевна	Губернский лицей
26	Хромов	Михаил	Алексеевич	МБОУ классическая гимназия № 1 им. В.Г. Белинского г. Пензы
27	Шебуренкова	Елизавета	Александровна	МБОУ СОШ с углубленным изучением информатики № 68 г. Пензы
Информатика и ИКТ				
1	Абрамов	Максим	Сергеевич	МАОУ многопрофильная гимназия № 13 г. Пензы
История				
1	Пензин	Федор	Евгеньевич	МБОУ лингвистическая гимназия № 6 г. Пензы
Обществознание				
1	Безрукова	Анастасия	Олеговна	МБОУ ЛСТУ № 2 г. Пензы
2	Гусев	Денис	Алексеевич	МБОУ СОШ № 65/23 г. Пензы
3	Игошина	Валерия	Максимовна	МБОУ классическая гимназия № 1 им. В. Г. Белинского г. Пензы
4	Логинов	Владислав	Алексеевич	МБОУ СОШ № 11 г. Пензы
5	Северьянова	Полина	Владимировна	МБОУ лингвистическая гимназия № 6 г. Пензы
6	Солдатов	Евгений	Павлович	Выпускник прошлых лет
7	Ярных	Виктория	Сергеевна	МБОУ СОШ № 56 г. Пензы

Всего: 47 человек (48 результатов).

Результаты рассмотрения апелляций участников ЕГЭ на территории Пензенской области в 2020 году

№	Учебный предмет	Количество участников	Количество поданных апелляций	Количество удовлетворенных апелляций	Технические ошибки	Количество работ с изменениями первичных баллов (часть с развернутым ответом)					Количество работ без изменений
						-1	1	2	3	4 и более	
1	Русский язык	4924	30	3	2	0	1	0	0	0	27
2	Математика профильная	3098	55	11	2	0	4	5	0	0	44
3	Физика	1240	5	1	0	0	1	0	0	0	4
4	Химия	703	2	0	0	0	0	0	0	0	2
5	Информатика и ИКТ	852	12	4	0	0	2	2	0	0	8
6	Биология	1025	22	2	0	2	0	0	0	0	20
7	История	866	19	8	0	0	4	4	0	0	11
8	География	25	0	0	0	0	0	0	0	0	0
9	Английский язык	429	10	4	3	0	0	0	0	0	6
10	Немецкий язык	11	1	0	0	0	0	0	0	0	1
11	Французский язык	2	0	0	0	0	0	0	0	0	0
12	Обществознание	2548	51	10	0	0	6	4	0	0	41
13	Литература	274	5	0	0	0	0	0	0	0	5
	ИТОГО	5079	212	43	7	2	19	16	0	0	169

По итогам работы конфликтной комиссии было удовлетворено 43 апелляции о несогласии с выставленными баллами, что составило 20,3% от числа заявлений, поданных на апелляцию.

ГОСУДАРСТВЕННАЯ ИТОГОВАЯ АТТЕСТАЦИЯ ПО ОБРАЗОВАТЕЛЬНЫМ ПРОГРАММАМ СРЕДНЕГО ОБЩЕГО ОБРАЗОВАНИЯ

В Пензенской области ЕГЭ в 2020 году по всем учебным предметам прошел на достаточно высоком организационном уровне в непростых условиях – необходимость использования средств защиты, соблюдение дистанцирования, неоднократный перенос экзаменов, погодные условия (июль – самый жаркий месяц). При организации экзаменов в 2020 году первоочередную важность имело сохранение здоровья всех участников ЕГЭ.

Сравнительный анализ участия в ЕГЭ в 2019 и 2020 годах показал сокращение фактического количества участников ЕГЭ примерно на 10%, что связано с решением о выдаче аттестатов в 2020 году без экзаменов. Для всех предметов характерна тенденция уменьшения количества сдающих, кроме информатики и ИК, как по Российской Федерации, так и по Пензенской области.

Как и в предыдущие годы, в 2020 году наиболее востребованными учебными предметами по выбору среди выпускников Пензенской области стали – обществознание (сдавало 50,2% участников), второй по популярности – физика, (24,4% участников). Традиционно был высок интерес к биологии (20,2%), истории (17,1%), информатике и ИКТ (16,8%).

Результаты экзаменов в целом сохранились на уровне прошлого года.

Средние тестовые баллы по предметам незначительно отличаются от прошлогодних, рост отмечен по русскому языку, химии, географии, обществознанию. Общий диапазон роста составил от 0,3 до 12,7 балла. Максимальное увеличение данного показателя зафиксировано по географии (+12,7 балла), химии (+ 6,7 балла), обществознанию (+1,4), русскому языку (+0,3 балла). Показатель по информатике и ИКТ остался на уровне прошлого года – 61,9 балла, истории – 59,7 (-0,1 балла). Колебания средних баллов по предметам от года к году в пределах двух-трех баллов являются нормальными и не говорят об улучшении или ухудшении качества образования.

В 2020 году количество выпускников с результатом ниже уровня минимального количества баллов профильного уровня увеличилось по математике профильного уровня (на 4,8%), физике (на 1,4%), информатике и ИКТ (на 2,2%), биологии (на 3%), истории (на 0,5%), немецкому языку (на 9,1%).

Увеличение числа высокобалльников (получивших на ЕГЭ 81-100 баллов) говорит о том, что переход на дистанционное обучение во время последней четверти 2019-2020 учебного года не стал препятствием для наиболее мотивированных выпускников в успешной подготовке к сдаче экзаменов.

Количество высокобалльных работ увеличилось по следующим учебным предметам: математике профильного уровня, химии, информатике и ИКТ, истории, географии, обществознанию. Снизилось количество высокобалльных работ по русскому языку, всем иностранным языкам, физике, биологии, литературе.

Увеличилось также количество работ, отмеченных максимальным количеством баллов. В 2020 году 44 выпускника текущего года и 3 выпускника прошлых лет получили высший балл (всего 48 результатов), в 2019 году – 33 человека (36 результатов). В ходе основного периода ЕГЭ по РФ максимальные 100 баллов по двум предметам получили 533 участника, в Пензенской области – 1.

Наивысшей оценки (100 баллов) удостоены работы по следующим предметам: русскому языку – 1, математике профильного уровня – 8, физике – 3, химии – 27, информатике и ИКТ – 1, истории – 1, обществознанию – 7.

В 2020 году было подано 212 апелляций (в 2019 году – 239 апелляций) на наличие технических ошибок и на перепроверку заданий с развернутым ответом, из них удовлетворены 43 апелляции (в 2019 году – 73). Из 37 апелляций, удовлетворенных по результатам перепроверки заданий с развернутым ответом, к повышению на один первичный балл привели 19 апелляций, к повышению на два первичных балла – 16; 2 апелляции удовлетворены с понижением на 1 первичный балл. Апелляций по процедуре проведения экзаменов в 2020 году в конфликтную комиссию Пензенской области не поступало.

Как видим, результаты ЕГЭ сопоставимы с прошлым и позапрошлым годами, что говорит о стабильности в проведении ЕГЭ.

Руководитель Рособнадзора Анзор Музаев в ходе мероприятия «VII Общероссийское родительское собрание» рассказал, как будет проводиться ЕГЭ в новом учебном году*.

Он сообщил, что проекты контрольных измерительных материалов ЕГЭ-2021 года традиционно опубликованы на сайте Федерального института педагогических измерений (ФИПИ) перед началом учебного года. Изменения в КИМ ЕГЭ не носят принципиального характера: поменялись модели отдельных заданий по некоторым предметам. Увеличено время выполнения экзаменационной работы по биологии.

Наиболее существенное изменение 2021 года – проведение ЕГЭ по информатике и ИКТ в компьютерной форме. Переводу данного экзамена в компьютерный формат предшествовала большая подготовительная работа, проводились апробации.

Демонстрационная версия станции для проведения ЕГЭ по информатике и ИКТ в компьютерной форме опубликована на сайте ФЦТ.

Тренажер позволяет будущим участникам экзамена познакомиться с основными приемами работы с программным обеспечением, которое будет использоваться при проведении ЕГЭ по информатике и ИКТ. В режиме имитации поведение системы максимально близко к реальному. Тренажер содержит контент демонстрационной версии контрольных измерительных материалов ЕГЭ по информатике и ИКТ 2021 года.

«Важно, чтобы при переходе на компьютерную форму ЕГЭ по информатике и ИКТ все будущие участники экзамена и педагоги получили максимально подроб-

* <http://www.obrnadzor.gov.ru>

ную информацию об изменениях экзаменационной модели и особенностях проведения экзамена на компьютере. Тренажер позволит заранее ознакомиться с программным обеспечением, которое будет использоваться на ЕГЭ, и потренироваться в выполнении экзаменационной работы»*, – отметил руководитель Рособнадзора Анзор Музаев.

Экзаменационная работа по информатике и ИКТ, проводимая с использованием компьютера, будет включать в себя 27 заданий, в том числе 10 заданий базового уровня сложности, 13 – повышенного и 4 – высокого. При переводе экзамена в компьютерную форму были разработаны новые формы заданий на практическое программирование, работу с электронными таблицами и информационный поиск.

В отличие от бланковой модели экзамена, в 2021 году выполнение заданий по программированию допускается на языках программирования (семействах языков): C++, Java, C#, Pascal, Python, Школьный алгоритмический язык. Продолжительность экзамена останется прежней и составит 3 часа 55 минут. Все ответы будут проверяться автоматически.

ЕГЭ, как инструмент независимой оценки знаний выпускников, сыграл положительную роль в повышении качества образования, что отражают результаты международных сравнительных исследований, а также результаты национальных исследований качества образования и Всероссийских проверочных работ. В Пензенской области на основе анализа проводимых процедур выявляются типичные проблемы в подготовке учащихся, перестраивается учебный процесс, осуществляется адресное повышение квалификации учителей, ведется работа со школами с низкими образовательными результатами. Одновременно большое внимание уделяется снижению психологической нагрузки на участников экзамена и широкому информированию общественности об организации ЕГЭ.

Составители сборника надеются, что он будет интересен широкому кругу заинтересованных лиц: как работникам системы образования, так и непосредственно потребителям образовательной услуги – обучающимся старшей школы и их родителям.

* <http://www.obrnadzor.gov.ru>

**СТАТИСТИЧЕСКИЕ МАТЕРИАЛЫ ПО РЕЗУЛЬТАТАМ
ГОСУДАРСТВЕННОЙ ИТОГОВОЙ АТТЕСТАЦИИ
ПО ОБРАЗОВАТЕЛЬНЫМ ПРОГРАММАМ
СРЕДНЕГО ОБЩЕГО ОБРАЗОВАНИЯ
НА ТЕРРИТОРИИ ПЕНЗЕНСКОЙ ОБЛАСТИ В 2020 ГОДУ**

Составители:

**Лилия Валерьевна Чашина,
Ирина Викторовна Барыкина,
Ольга Владимировна Богданова и др.**

**Ответственный за издание Т.М. Фадеева
Компьютерная вёрстка Л.Е. Кочут, Н.А. Мартышкина
Корректоры Л.Е. Кочут, Н.А. Мартышкина**

Подписано в печать 19.10.2020. Формат 60x84/8.
Печать ризографная. Бумага писчая.
Усл. печ. л. 22,5. Тираж 400. Заказ № 1854.

Отпечатано с готового оригинал-макета
в типографии «Копи-Ризо».
Пенза, ул. Каляева, 7-в.
Тел. 8(8412) 56-25-09